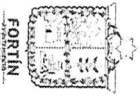




LEGISLATURA LXIV
ESTADO DE VERACRUZ

Congreso del Estado de Veracruz de Ignacio de la Llave
LXIV Legislatura 2016-2018
Secretaría de Fiscalización
H. Ayuntamiento del Municipio de FORTÍN, Veracruz
ESTADO DE SITUACIÓN FINANCIERA
al 30 de Abril de 2018



FORTÍN
VERACRUZ

CONCEPTO	2016	Año	2017	CONCEPTO	2018	Año	2017
ACTIVO				PASIVO			
Activo Circulante				Pasivo Circulante			
Electivo y Equivalentes	\$ 29,361,770.28	\$	17,746,339.12	Cuentas por Pagar a Corto Plazo	\$ 49,193,704.37	\$	41,417,813.02
Derechos a Recibir Electivo o Equivalentes	\$ 72,403,034.11	\$	61,532,601.78	Documentos por Pagar a Corto Plazo	\$ -	\$	-
Derechos a Recibir Bienes o Servicios	\$ 585,018.98	\$	3,831,697.92	Porción a Corto Plazo de la Deuda Pública a Largo Plazo	\$ 6,467,088.79	\$	123,842.42
Inventarios	\$ -	\$	-	Títulos y Valores a Corto Plazo	\$ -	\$	-
Almacenes	\$ 1,559,844.00	\$	1,559,844.00	Pasivos Diferidos a Corto Plazo	\$ -	\$	-
Estimación por Pérdida o Deterioro de Activos Circulantes	\$ -	\$	-	Fondos y Bienes de Terceros en Garantía y/o Administración a Corto Plazo	\$ -	\$	-
Otros Activos Circulantes	\$ -	\$	-	Provisiones a Corto Plazo	\$ -	\$	-
Total de Activos Circulantes	\$ 103,909,667.37	\$	84,670,482.82	Otros Pasivos a Corto Plazo	\$ -	\$	-
				Total de Pasivos Circulantes	\$ 55,655,793.16	\$	41,293,970.60
Activo No Circulante				Pasivo No Circulante			
Inversiones Financieras a Largo Plazo	\$ -	\$	-	Cuentas por Pagar a Largo Plazo	\$ -	\$	-
Derechos a Recibir Electivo o Equivalentes a Largo Plazo	\$ 66,932,916.75	\$	63,266,564.33	Documentos por Pagar a Largo Plazo	\$ -	\$	-
Bienes Inmuebles, Infraestructura y Construcciones en Bienes Muebles	\$ 33,691,865.21	\$	33,522,575.91	Deuda Pública a Largo Plazo	\$ -	\$	-
Activos Intangibles	\$ 961,589.60	\$	65,567.00	Pasivos Diferidos a Largo Plazo	\$ -	\$	-
Depreciación, Deterioro y Amortización Acumulada de Activos Diferidos	\$ -	\$	-	Fondos y Bienes de Terceros en Garantía y/o en Administración a Provisiones a Largo Plazo	\$ -	\$	-
Estimación por Pérdida o Deterioro de Activos no Otros Activos no Circulantes	\$ -	\$	-	Total de Pasivos No Circulantes	\$ -	\$	-
Total de Activos No Circulantes	\$ 101,586,371.56	\$	96,864,707.24	Total del Pasivo	\$ 55,655,793.16	\$	41,293,970.60
Total del Activo	\$ 205,496,038.93	\$	181,535,190.06	HACIENDA PÚBLICA PATRIMONIO			
				Hacienda Pública/ Patrimonio Contribuido	\$ 133,207.48	\$	133,207.48
				Aportaciones	\$ -	\$	-
				Donaciones de Capital	\$ 133,207.48	\$	133,207.48
				Actualización de la Hacienda Pública / Patrimonio	\$ -	\$	-
				Hacienda Pública/ Patrimonio Generado	\$ 149,707,038.29	\$	140,108,011.98
				Resultados del Ejercicio (Ahorro / Desahorro)	\$ 30,984,913.58	\$	21,415,328.22
				Resultados de Ejercicios Anteriores	\$ 87,173,063.54	\$	87,143,622.59
				Revalúos	\$ -	\$	-
				Reservas	\$ -	\$	-
				Recertificaciones de Resultados de Ejercicios Anteriores	\$ 31,549,061.17	\$	31,549,061.17
				Exceso o Insuficiencia en la Actualización de la Hacienda	\$ -	\$	-
				Resultado por Posición Monetaria	\$ -	\$	-
				Resultado por Tenencia de Activos no Monetarios	\$ -	\$	-
				Total Hacienda Pública Patrimonio	\$ 149,840,245.77	\$	140,241,219.46
				Total del Pasivo y Hacienda Pública Patrimonio	\$ 205,496,038.93	\$	181,535,190.06

Bajo protesta de decir verdad declaramos que los Estados Financieros y sus Notas de Revelación de los Balances y responsabilidad del emisor

MP. ANTONIO MANSUR OVIEDO
PRESIDENTE MUNICIPAL

H. AYUNTAMIENTO
CONSTITUCIONAL
FORTÍN, VER.
2018-2021

COMISIÓN DE HACIENDA MUNICIPAL

DR. ROSA LINDA RAMÓN REYES
SINDICADO MUNICIPAL

SINDICATURA MUNICIPAL
H. AYUNTAMIENTO
CONSTITUCIONAL
FORTÍN, VER.
2018-2021

C.P. RAMÓN ESTRADA PANZI
TESORERO MUNICIPAL

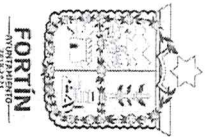
C. FIDEL FABIAN GARCIA SANCHEZ
REGIDOR TERCERO MUNICIPAL

TESORERIA MUNICIPAL
H. AYUNTAMIENTO
CONSTITUCIONAL
DE FORTÍN, VER.
2018 - 2021

H. Ayuntamiento Constitucional
de Fortín, Ver. 2018-2021
REGIDURÍA TERCERA




Congreso del Estado de Veracruz de Ignacio de la Llave
 LXIV Legislatura 2016-2018
 Secretaría de Fiscalización
 H. Ayuntamiento del Municipio de Fortín, Veracruz
ESTADO DE VARIACIÓN EN LA HACIENDA PÚBLICA
 del 01 al 30 de Abril de 2018.



	Hacienda Pública/Patrimonio Contributivo	Hacienda Pública/Patrimonio Generado de Ejercicios Anteriores	Hacienda Pública/Patrimonio Generado del Ejercicio	Ajustes por Cambios de Valor	TOTAL
Rectificaciones de Resultados de Ejercicios Anteriores					
Patrimonio Neto Inicial Ajustado del Ejercicio 2017	133,207			0	133,207
Aportaciones	133,207			0	133,207
Donaciones de Capital	0			0	0
Actualización de la Hacienda Pública/Patrimonio	0			0	0
Variaciones de la Hacienda Pública/Patrimonio Neto del Ejercicio 2017		87,173,064		31,549,061	118,722,125
Resultados del Ejercicio (Ahorro/Desahorro)		0		0	0
Resultados de Ejercicios Anteriores		87,173,064		31,549,061	118,722,125
Revalúos		0		0	0
Reservas		0		0	0
Hacienda Pública/Patrimonio Neto Final del Ejercicio 2017	133,207	87,173,064	0	31,549,061	118,865,332
Cambios en la Hacienda Pública/Patrimonio Neto del Ejercicio 2018					
Aportaciones	0			0	0
Donaciones de Capital	0			0	0
Actualización de la Hacienda Pública/Patrimonio	0			0	0
Variaciones de la Hacienda Pública/Patrimonio Neto del Ejercicio 2018		0	0	0	30,984,914
Resultados del Ejercicio (Ahorro/Desahorro)			0.00	0	30,984,914
Resultados de Ejercicios Anteriores			0.00	0	0
Revalúos			0	0	0
Reservas			0	0	0
Saldo Neto en la Hacienda Pública / Patrimonio 2018	133,207	87,173,064	30,984,914	31,549,061	149,840,246

Bajo protesta de decir verdad declaramos que los Estados Financieros y sus Notas son razonablemente correctos y responsabilidad del emisor


 LIC. ANTONIO MANSUR OVIEDO
 PRESIDENTE MUNICIPAL
 SINDICATURA MUNICIPAL
 H. AYUNTAMIENTO ROSALBA MARRÓN REYES
 COMISIÓN DE FORTÍN VER
 2018-2021


 PRESIDENCIA MUNICIPAL
 H. AYUNTAMIENTO
 CONSTITUCIONAL
 FORTÍN VER
 2018-2021

COMISIÓN DE HACIENDA MUNICIPAL

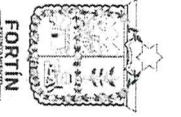

 C.P. RAMON ESTRADA PANZI
 TESORERO MUNICIPAL
 H. AYUNTAMIENTO
 CONSTITUCIONAL
 DE FORTÍN, VER.
 2018 - 2021


 H. Ayuntamiento Constitucional
 de Fortín, Ver. 2018 - 2021
 REGIDURÍA TERCERA


 C. FIDEL FABIAN GARCIA SANCHEZ
 REGIDOR TERCERO MUNICIPAL



Congreso del Estado de Veracruz de Ignacio de la Llave
 LXIV Legislatura 2016-2018
 Secretaría de Fiscalización
 H. Ayuntamiento del Municipio de Fortín, Veracruz
 ESTADO DE FLUJOS DE EFECTIVO
 del 01 de Enero al 30 de Abril de 2018



Concepto 2016 2017 2018 2017

Flujos de Efectivo de las Actividades de Operación				Flujos de Efectivo de las Actividades de Inversión			
Origen	2016	2017	2018	Origen	2016	2017	2018
Impuestos	\$ 58,218,400.97	\$ 51,296,751.06	\$ -	Bienes Inmuebles, Infraestructura y Construcciones en Proceso	\$ -	\$ -	\$ -
Cuotas y Aportaciones de Seguridad Social	\$ 8,392,421.86	\$ 6,110,008.60	\$ -	Bienes Muebles	\$ -	\$ -	\$ -
Contribuciones de mejoras	\$ -	\$ -	\$ -	Otros Orígenes de Inversión	\$ -	\$ -	\$ -
Derechos	\$ 7,957,148.39	\$ 6,336,353.83	\$ -	Aplicación	\$ -	\$ -	\$ -
Productos de Tipo Corriente	\$ 977,899.54	\$ 10,159.91	\$ -	Bienes Inmuebles, Infraestructura y Construcciones en Proceso	\$ 3,667,193.92	\$ -	\$ 49,691.99
Aprovisionamientos de Tipo Corriente	\$ -	\$ 23,600.00	\$ -	Bienes Muebles	\$ 3,667,193.92	\$ -	\$ 49,691.99
Ingresos por Venta de Bienes y Servicios	\$ 759,763.18	\$ 1,873,136.35	\$ -	Otras Aplicaciones de Inversión	\$ -	\$ -	\$ -
Ingresos no Comprendidos en las Fracciones de la Ley de Ingresos Causados en Ejercicios Fiscales Anteriores Pendientes de Liquidación o Pago	\$ 7,040.00	\$ 1,606,853.57	\$ -				
Participaciones y Aportaciones	\$ 40,124,128.00	\$ 35,336,629.80	\$ -	Flujos Netos de Efectivo por Actividades de Inversión	\$ -	\$ 3,667,193.92	\$ -
Transferencias, Asignaciones y Subsidios y Otras Ayudas	\$ -	\$ 9.00	\$ -				
Otros Orígenes de Operación	\$ -	\$ -	\$ -	Flujo de Efectivo de las Actividades de Financiamiento	\$ -	\$ -	\$ -
Aplicación				Origen	\$ -	\$ -	\$ -
Servicios Personales	\$ 27,233,487.39	\$ 48,256,361.61	\$ -	Endeudamiento Neto	\$ -	\$ -	\$ -
Materiales y Suministros	\$ 15,999,940.13	\$ 13,552,640.37	\$ -	Interno	\$ -	\$ -	\$ -
Servicios Generales	\$ 3,023,969.18	\$ 4,948,459.14	\$ -	Externo	\$ -	\$ -	\$ -
Transferencias Internas y Asignaciones al Sector Público	\$ 7,232,589.52	\$ 10,473,472.13	\$ -	Otros Orígenes de Financiamiento	\$ -	\$ -	\$ -
Transferencias al resto del Sector Público	\$ -	\$ -	\$ -				
Subsidios y Subvenciones	\$ -	\$ -	\$ -	Flujos netos de Efectivo por Actividades de Financiamiento	\$ -	\$ 1,366,813.66	\$ -
Ayudas Sociales	\$ 193,893.07	\$ 182,147.86	\$ -				
Pensiones y Jubilaciones	\$ -	\$ -	\$ -				
Transferencias a Fideicomisos, Mandatos y Contratos Análogos	\$ -	\$ -	\$ -				
Transferencias a la Seguridad Social	\$ -	\$ -	\$ -				
Donativos	\$ -	\$ -	\$ -				
Transferencias al Exterior	\$ -	\$ -	\$ -				
Participaciones	\$ -	\$ -	\$ -				
Aportaciones	\$ -	\$ -	\$ -				
Convenios	\$ -	\$ -	\$ -				
Otras Aplicaciones de Operación	\$ 783,095.49	\$ 19,099,642.11	\$ -				
Flujos Netos de Efectivo por Actividades de Operación	\$ 30,884,913.88	\$ 3,040,389.45	\$ -	Incremento/Disminución Neta en el Efectivo y Equivalentes al Efectivo	\$ 25,950,905.00	\$ -	\$ 2,265,994.12
				Efectivo y Equivalentes al Efectivo al Inicio del Ejercicio	\$ 3,410,864.28	\$ 15,480,345.00	\$ -
				Efectivo y Equivalentes al Efectivo al Final del Ejercicio	\$ 29,361,770.28	\$ 17,746,339.12	\$ -

Bajo protesta de decir verdad declaramos que los Estados Financieros y sus Notas son razonablemente correctos y responsabilidad del emisor.

H. AYUNTAMIENTO MUNICIPAL
 SINDICATURA MUNICIPAL
 H. AYUNTAMIENTO
 CONSTITUCIONAL
 FORTÍN VER
 2018-2021

LIC. ANTONIO MANSUR OVIEDO
 PRESIDENTE MUNICIPAL
 LIC. ROSA ANA MARABON REYES
 SINDICO JUNCO MUNICIPAL


PRESIDENCIA MUNICIPAL
 H. AYUNTAMIENTO
 CONSTITUCIONAL
 FORTÍN VER
 2018-2021

COMISION DE HACIENDA MUNICIPAL

H. Ayuntamiento Constitucional
 de Fortín, Ver. 2016-2021
 REGIDURIA TERCERA

C.P. RAMON ESTRADA PANZI
 TESORERO MUNICIPAL
 C. FIDEL FABIAN GARCIA SAUCHEZ
 REGIDOR TERCERO MUNICIPAL

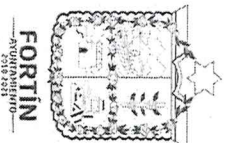
TESORERIA MUNICIPAL
 H. AYUNTAMIENTO
 CONSTITUCIONAL
 DE FORTÍN VER.
 2015 - 2021



LXIV
LEGISLATURA
H. CONGRESO DEL
ESTADO DE VERACRUZ

Congreso del Estado de Veracruz de Ignacio de la Llave
LXIV Legislatura 2016-2018
Secretaría de Fiscalización

H. Ayuntamiento del Municipio de FORTÍN, Veracruz
ESTADO ANALITICO DEL ACTIVO
del 01 al 30 de Abril de 2018



FORTÍN
AYUNTAMIENTO
2016-2018

Concepto	Saldo Inicial 1	Cargos del Periodo 2	Ahorros del Periodo 3	Saldo Final 4=(1+2-3)	Variación del Periodo (4-1)
ACTIVO					
Activo Circulante	103,323,457.72	20,635,154.20	20,048,944.55	103,909,667.37	586,209.65
Efectivo y Equivalentes	29,609,680.37	11,969,346.02	12,217,256.11	29,361,770.28	247,910.09
Derechos a Recibir Efectivo o Equivalentes	71,558,183.72	8,620,887.83	7,776,037.44	72,403,034.11	844,850.39
Derechos a Recibir Bienes o Servicios	595,749.63	44,920.35	55,651.00	585,018.98	10,730.65
Inventarios	-	-	-	-	-
Almacenes	1,559,844.00	-	-	1,559,844.00	-
Estimación por Pérdida o Deterioro de Activos Circulantes	-	-	-	-	-
Otros Activos Circulantes	-	-	-	-	-
Activo No Circulante	97,919,177.64	3,667,193.92	-	101,586,371.56	3,667,193.92
Inversiones Financieras a Largo Plazo	-	-	-	-	-
Derechos a Recibir Efectivo o Equivalentes a Largo Plazo	-	-	-	-	-
Bienes Inmuebles, Infraestructura y Construcciones en Proceso	63,266,564.33	3,666,352.42	-	66,932,916.75	3,666,352.42
Bienes Muebles	33,691,023.71	841.50	-	33,691,865.21	841.50
Activos Intangibles	961,589.60	-	-	961,589.60	-
Depreciación, Deterioro y Amortización Acumulada de Bienes	-	-	-	-	-
Activos Diferidos	-	-	-	-	-
Estimación por Pérdida o Deterioro de Activos no Circulantes	-	-	-	-	-
Otros Activos no Circulantes	-	-	-	-	-
TOTAL DEL ACTIVO	201,242,635.36	24,302,348.12	20,048,944.55	205,496,038.93	4,253,403.57

Bajo protesta de decir verdad declaramos que los Estados Financieros y sus Notas son razonablemente correctos y responsabilidad del emisor

SINDICATURA MUNICIPAL
H. AYUNTAMIENTO
CONSTITUCIONAL
FORTÍN VER
2018-2021

LIC. ANTONIO MANSUR OVIEDO
PRESIDENTE MUNICIPAL

PRESIDENCIA MUNICIPAL
H. AYUNTAMIENTO
CONSTITUCIONAL
FORTÍN VER
2018-2021

COMISION DE HACIENDA MUNICIPAL

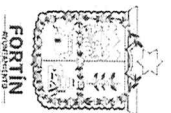
LIC. ROSA ANA MARRANON REYES
SINDICO UNICO MUNICIPAL

C. P. RAMON ESTRADA PANZI
TESORERO MUNICIPAL

C. FIDEL FABIAN GARCIA SANCHEZ
REGIDOR TERCERO MUNICIPAL

TESORERIA MUNICIPAL
H. AYUNTAMIENTO
CONSTITUCIONAL
DE FORTÍN, VER.
2018 - 2021

H. Ayuntamiento Constitucional
de Fortín Ver 2016 - 2021
REGIDURIA TERCERA



Rubro de Ingresos	Ingreso					Diferencia
	Estimado (1)	Ampliaciones y Reducciones (2)	Modificado (3=1+2)	Devengado (4)	Recaudado (5)	
Impuestos	\$ 10,770,839.15	\$ -	\$ 10,770,839.15	\$ 8,399,461.86	\$ 8,399,461.86	\$ 2,371,377.29
Cuentas y Aportaciones de Seguridad Social	\$ -	\$ -	\$ -	\$ -	\$ -	\$ -
Contribuciones de Mejoras	\$ -	\$ -	\$ -	\$ -	\$ -	\$ -
Derechos	\$ 11,238,542.51	\$ -	\$ 11,238,542.51	\$ 7,957,148.39	\$ 7,957,148.39	\$ 3,281,394.12
Productos	\$ 44,877.24	\$ -	\$ 44,877.24	\$ 977,899.54	\$ 977,899.54	\$ 933,022.30
Corriente	\$ 44,877.24	\$ -	\$ 44,877.24	\$ 977,899.54	\$ 977,899.54	\$ 933,022.30
Capital	\$ -	\$ -	\$ -	\$ -	\$ -	\$ -
Aprovechamientos	\$ -	\$ -	\$ -	\$ -	\$ -	\$ -
Corriente	\$ -	\$ -	\$ -	\$ -	\$ -	\$ -
Capital	\$ -	\$ -	\$ -	\$ -	\$ -	\$ -
Ingresos por Ventas de Bienes y Servicios	\$ 6,520,251.14	\$ -	\$ 6,520,251.14	\$ 759,763.18	\$ 759,763.18	\$ 5,760,487.96
Participaciones y Aportaciones	\$ 109,769,920.00	\$ -	\$ 109,769,920.00	\$ 40,124,128.00	\$ 40,124,128.00	\$ 69,645,792.00
Transferencias, Asignaciones, Subsidios y Otras Ayudas	\$ -	\$ -	\$ -	\$ -	\$ -	\$ -
Ingresos Derivados de Financiamientos	\$ -	\$ -	\$ -	\$ -	\$ -	\$ -
Total	\$ 138,344,430.04	\$ -	\$ 138,344,430.04	\$ 58,218,400.97	\$ 58,218,400.97	\$ 80,126,029.07

Estado Analítico de Ingresos Por Fuente de Financiamiento	Ingreso					Diferencia
	Estimado (1)	Ampliaciones y Reducciones (2)	Modificado (3=1+2)	Devengado (4)	Recaudado (5)	
Ingresos del Gobierno	\$ 131,824,178.90	\$ -	\$ 131,824,178.90	\$ 57,458,637.79	\$ 57,458,637.79	\$ 74,365,541.11
Impuestos	\$ 10,770,839.15	\$ -	\$ 10,770,839.15	\$ 8,399,461.86	\$ 8,399,461.86	\$ 2,371,377.29
Contribuciones de Mejoras	\$ -	\$ -	\$ -	\$ -	\$ -	\$ -
Derechos	\$ 11,238,542.51	\$ -	\$ 11,238,542.51	\$ 7,957,148.39	\$ 7,957,148.39	\$ 3,281,394.12
Productos	\$ 44,877.24	\$ -	\$ 44,877.24	\$ 977,899.54	\$ 977,899.54	\$ 933,022.30
Corriente	\$ 44,877.24	\$ -	\$ 44,877.24	\$ 977,899.54	\$ 977,899.54	\$ 933,022.30
Capital	\$ -	\$ -	\$ -	\$ -	\$ -	\$ -
Aprovechamientos	\$ -	\$ -	\$ -	\$ -	\$ -	\$ -
Corriente	\$ -	\$ -	\$ -	\$ -	\$ -	\$ -
Capital	\$ -	\$ -	\$ -	\$ -	\$ -	\$ -
Participaciones y Aportaciones	\$ 109,769,920.00	\$ -	\$ 109,769,920.00	\$ 40,124,128.00	\$ 40,124,128.00	\$ 69,645,792.00
Transferencias, Asignaciones, Subsidios y Otras Ayudas	\$ -	\$ -	\$ -	\$ -	\$ -	\$ -
Ingresos de Organismos y Empresas	\$ 6,520,251.14	\$ -	\$ 6,520,251.14	\$ 759,763.18	\$ 759,763.18	\$ 5,760,487.96
Cuentas y Aportaciones de Seguridad Social	\$ -	\$ -	\$ -	\$ -	\$ -	\$ -
Ingresos por Ventas de Bienes y Servicios	\$ 6,520,251.14	\$ -	\$ 6,520,251.14	\$ 759,763.18	\$ 759,763.18	\$ 5,760,487.96
Transferencias, Asignaciones, Subsidios y Otras Ayudas	\$ -	\$ -	\$ -	\$ -	\$ -	\$ -
Ingresos derivados de financiamiento	\$ -	\$ -	\$ -	\$ -	\$ -	\$ -
Ingresos Derivados de Financiamientos	\$ -	\$ -	\$ -	\$ -	\$ -	\$ -
Total	\$ 138,344,430.04	\$ -	\$ 138,344,430.04	\$ 58,218,400.97	\$ 58,218,400.97	\$ 80,126,029.07

SINDICATURA MUNICIPAL
 H. AYUNTAMIENTO
 CONSTITUCIONAL
 FORTÍN VER
 2018-2021

LIC. ANTONIO MANSUR OJIEDO
 PRESIDENTE MUNICIPAL

LIC. ROSA ANA MARRAÑÓN REYES
 SINDICO UNICO MUNICIPAL

PRESIDENCIA MUNICIPAL
 H. AYUNTAMIENTO
 CONSTITUCIONAL
 FORTÍN VER
 2018-2021

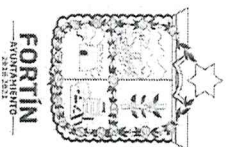
COMISION DE HACIENDA MUNICIPAL

REGIDURIA TERCERA

C. FIDEL FABIAN GARCIA SANCHEZ
 REGIDOR TERCERO MUNICIPAL


TESORERIA MUNICIPAL
 C.P. RAMON ESTRADA PANZI
 AYUNTAMIENTO
 CONSTITUCIONAL
 DE FORTÍN VER,
 2018-2021

H. Ayuntamiento del Municipio de Fortín, Veracruz
ESTADO ANALÍTICO DEL EJERCICIO DEL PRESUPUESTO DE EGRESOS
Clasificación Administrativa
del 1 de Enero al 30 de Abril de 2018



Concepto	Egresos					
	Aprobado 1	Ampliaciones/ Reducciones 2	Modificado 3 = (1+2)	Devengado 4	Pagado 5	Subejercicio 6 = (3-4)
1 SECTOR PUBLICO DE LA FEDERACION						
11 SECTOR PUBLICO NO FINANCIERO						
12 SECTOR PUBLICO FINANCIERO						
2 SECTOR PUBLICO DE LAS ENTIDADES FEDERATIVAS						
21 SECTOR PUBLICO NO FINANCIERO						
22 SECTOR PUBLICO FINANCIERO						
3 SECTOR PUBLICO MUNICIPAL	\$		\$	\$	\$	\$
31 SECTOR PUBLICO NO FINANCIERO						
32 SECTOR PUBLICO FINANCIERO						
Total del Gasto	\$ 135,440,941.17	0	135,440,941.17	31,795,862.41	31,795,862.41	103,645,078.76

LIC. ANTONIO MANSUR OVIEDO
PRESIDENTE MUNICIPAL



COMISIÓN DE HACIENDA MUNICIPAL

LIC. ROSA ANA MARAÑÓN REYES
SINDICO MUNICIPIAL



C.P. RAMON ESTRADA PANZI
TESORERO MUNICIPAL




C. FIDEL FABIAN GARCÍA SÁNCHEZ
REGIDOR TERCERO MUNICIPAL

H. Ayuntamiento Constitucional
de Fortín, Ver. 2018-2021
REGIDURÍA TERCERA



H. Ayuntamiento del Municipio de FORTIN, Veracruz
 ESTADO ANALÍTICO DEL EJERCICIO DEL PRESUPUESTO DE EGRESOS
 Clasificación por Objeto del Gasto (Capítulo y Concepto)
 del 01 de Enero al 30 de Abril de 2018



Concepto	Egresos						Subejercicio
	Aprobado	Ampliaciones/ (Reducciones)	Modificado	Devengado	Pagado	6 = (3 + 4)	
Servicios Personales	1	2	3 = (1 + 2)	4	5	6 = (3 + 4)	
Remuneraciones al Personal de Carácter Permanente	\$ 38,945,950.00	\$ -	\$ 38,945,950.00	\$ 15,999,940.13	\$ 15,999,940.13	\$ 22,946,009.87	
Remuneraciones al Personal de Carácter Transitorio	\$ 17,926,229.65	\$ -	\$ 17,926,229.65	\$ 14,344,512.99	\$ 14,344,512.99	\$ 3,581,716.66	
Remuneraciones Adicionales y Especiales	\$ 870,932.30	\$ -	\$ 870,932.30	\$ 66,165.00	\$ 66,165.00	\$ 804,767.30	
Seguridad Social	\$ 11,011,570.62	\$ -	\$ 11,011,570.62	\$ 119,578.39	\$ 119,578.39	\$ 10,891,992.23	
Otros Prestaciones Sociales y Económicas	\$ 1,514,533.46	\$ -	\$ 1,514,533.46	\$ 874,721.09	\$ 874,721.09	\$ 639,812.37	
Provisiones	\$ 2,757,137.65	\$ -	\$ 2,757,137.65	\$ 594,962.66	\$ 594,962.66	\$ 2,162,174.99	
Pago de Estímulos a Servidores Públicos	\$ 937,475.00	\$ -	\$ 937,475.00	\$ -	\$ -	\$ 937,475.00	
	\$ 3,928,071.31	\$ -	\$ 3,928,071.31	\$ -	\$ -	\$ 3,928,071.31	
	\$ 14,553,113.12	\$ -	\$ 14,553,113.12	\$ 3,023,969.18	\$ 3,023,969.18	\$ 11,529,143.94	
	\$ 1,350,751.54	\$ -	\$ 1,350,751.54	\$ 599,895.19	\$ 599,895.19	\$ 750,856.35	
	\$ 3,753,853.80	\$ -	\$ 3,753,853.80	\$ 284,485.48	\$ 284,485.48	\$ 3,469,368.32	
	\$ -	\$ -	\$ -	\$ 925,249.28	\$ -	\$ 925,249.28	
	\$ 3,029,094.20	\$ -	\$ 3,029,094.20	\$ 12,973.82	\$ 12,973.82	\$ 3,016,120.38	
	\$ 506,587.35	\$ -	\$ 506,587.35	\$ 12,394.21	\$ 12,394.21	\$ 494,193.14	
	\$ 3,629,825.91	\$ -	\$ 3,629,825.91	\$ 1,081,628.29	\$ 1,081,628.29	\$ 2,548,197.62	
	\$ 1,185,308.52	\$ -	\$ 1,185,308.52	\$ 46,202.40	\$ 46,202.40	\$ 1,139,106.12	
	\$ -	\$ -	\$ -	\$ -	\$ -	\$ -	
	\$ 1,097,691.80	\$ -	\$ 1,097,691.80	\$ 61,140.51	\$ 61,140.51	\$ 1,036,551.29	
Servicios Generales							
Servicios Básicos	\$ 24,176,933.84	\$ -	\$ 24,176,933.84	\$ 7,232,589.52	\$ 7,232,589.52	\$ 16,944,344.32	
Servicios de Arrendamiento	\$ 8,845,792.92	\$ -	\$ 8,845,792.92	\$ 2,324,816.50	\$ 2,324,816.50	\$ 6,520,976.42	
Servicios Profesionales, Científicos, Técnicos y Otros Servicios	\$ 1,078,257.11	\$ -	\$ 1,078,257.11	\$ 316,415.81	\$ 316,415.81	\$ 761,841.30	
Servicios Financieros, Bancarios y Comerciales	\$ 4,041,556.47	\$ -	\$ 4,041,556.47	\$ 894,804.00	\$ 894,804.00	\$ 3,146,752.47	
Servicios de Instalación, Reparación, Mantenimiento y Conservación	\$ 776,374.27	\$ -	\$ 776,374.27	\$ 28,538.06	\$ 28,538.06	\$ 747,836.21	
Servicios de Comunicación Social y Publicidad	\$ 5,380,945.50	\$ -	\$ 5,380,945.50	\$ 2,204,391.22	\$ 2,204,391.22	\$ 3,176,554.28	
Servicios de Traslado y Viáticos	\$ 471,843.46	\$ -	\$ 471,843.46	\$ 182,076.76	\$ 182,076.76	\$ 289,766.70	
Servicios Oficiales	\$ 711,313.58	\$ -	\$ 711,313.58	\$ 266,658.78	\$ 266,658.78	\$ 444,654.80	
Otros Servicios Generales	\$ 741,222.58	\$ -	\$ 741,222.58	\$ 320,909.37	\$ 320,909.37	\$ 420,313.21	
	\$ 2,129,627.95	\$ -	\$ 2,129,627.95	\$ 693,979.02	\$ 693,979.02	\$ 1,435,648.93	
Transferencias, Asignaciones, Subsidios y Otras Ayudas							
Transferencias Internas y Asignaciones al Sector Público	\$ 1,816,429.19	\$ -	\$ 1,816,429.19	\$ 193,893.07	\$ 193,893.07	\$ 1,622,536.12	
Transferencias al Resto del Sector Público	\$ -	\$ -	\$ -	\$ -	\$ -	\$ -	
Subsidios y Subvenciones	\$ -	\$ -	\$ -	\$ -	\$ -	\$ -	
Ayudas Sociales	\$ 1,816,429.19	\$ -	\$ 1,816,429.19	\$ 164,932.86	\$ 164,932.86	\$ 1,651,496.33	
Pensiones y Jubilaciones	\$ -	\$ -	\$ -	\$ -	\$ -	\$ -	
Transferencias a Fideicomisos, Mandatos y Otros Análogos	\$ -	\$ -	\$ -	\$ -	\$ -	\$ -	
Transferencias a la Seguridad Social	\$ -	\$ -	\$ -	\$ -	\$ -	\$ -	
Donativos	\$ -	\$ -	\$ -	\$ -	\$ -	\$ -	
Transferencias al Exterior	\$ -	\$ -	\$ -	\$ 28,960.21	\$ 28,960.21	\$ 28,960.21	
	\$ -	\$ -	\$ -	\$ -	\$ -	\$ -	
	\$ 5,046,892.60	\$ -	\$ 5,046,892.60	\$ 896,022.60	\$ 896,022.60	\$ 4,150,870.00	
	\$ 613,408.74	\$ -	\$ 613,408.74	\$ -	\$ -	\$ 613,408.74	
	\$ 78,998.95	\$ -	\$ 78,998.95	\$ -	\$ -	\$ 78,998.95	
	\$ 3,450.00	\$ -	\$ 3,450.00	\$ -	\$ -	\$ 3,450.00	
	\$ 2,027,347.03	\$ -	\$ 2,027,347.03	\$ -	\$ -	\$ 2,027,347.03	
	\$ 27,665.28	\$ -	\$ 27,665.28	\$ -	\$ -	\$ 27,665.28	
	\$ 1,000,000.00	\$ -	\$ 1,000,000.00	\$ -	\$ -	\$ 1,000,000.00	
	\$ 1,296,022.60	\$ -	\$ 1,296,022.60	\$ 896,022.60	\$ 896,022.60	\$ 400,000.00	
	\$ 48,639,019.87	\$ -	\$ 48,639,019.87	\$ 3,666,352.42	\$ 3,666,352.42	\$ 44,972,667.45	
	\$ 48,639,019.87	\$ -	\$ 48,639,019.87	\$ 3,666,352.42	\$ 3,666,352.42	\$ 44,972,667.45	

Concepto	Egresos					Subejercicio
	Aprobado 1	Ampliaciones/ (Reducciones) 2	Modificado 3 = (1 + 2)	Devengado 4	Pagado 5	
Obra Pública en Bienes Propios Proyectos Productivos y Acciones de Fomento	\$ -	-	\$ -	-	\$ -	\$ -
Inversiones Financieras y Otras Provisiones	\$ -	-	\$ -	-	\$ -	\$ -
Inversiones Para el Fomento de Actividades Productivas Acciones y Participaciones de Capital	\$ -	-	\$ -	-	\$ -	\$ -
Compra de Títulos y Valores	\$ -	-	\$ -	-	\$ -	\$ -
Concesión de Préstamos	\$ -	-	\$ -	-	\$ -	\$ -
Inversiones en Fideicomisos, Mandatos y Otros Análogos	\$ -	-	\$ -	-	\$ -	\$ -
Otras Inversiones Financieras	\$ -	-	\$ -	-	\$ -	\$ -
Provisiones para Contingencias y Otras Erogaciones Especiales	\$ -	-	\$ -	-	\$ -	\$ -
Participaciones y Aportaciones	\$ -	-	\$ -	-	\$ -	\$ -
Participaciones	\$ -	-	\$ -	-	\$ -	\$ -
Aportaciones	\$ -	-	\$ -	-	\$ -	\$ -
Convenios	\$ -	-	\$ -	-	\$ -	\$ -
Deuda Pública	\$ -	-	\$ -	-	\$ -	\$ -
Amortización de la Deuda Pública	\$ 2,262,602.55	-	\$ 2,262,602.55	783,095.49	\$ 783,095.49	\$ 1,479,507.06
Intereses de la Deuda Pública	\$ -	-	\$ -	-	\$ -	\$ -
Comisiones de la Deuda Pública	\$ 2,262,602.55	-	\$ 2,262,602.55	783,095.49	\$ 783,095.49	\$ -
Gastos de la Deuda Pública	\$ -	-	\$ -	-	\$ -	\$ -
Costo por Coberturas	\$ -	-	\$ -	-	\$ -	\$ -
Apoyos Financieros	\$ -	-	\$ -	-	\$ -	\$ -
Aduanos de Ejercicios Fiscales Anteriores (Adeltas)	\$ -	-	\$ -	-	\$ -	\$ -
Total del Gasto	\$ 135,440,941.17	\$ -	\$ 135,440,941.17	\$ 31,795,862.41	\$ 31,795,862.41	\$ 103,645,078.76

SINDICATURA MUNICIPAL
H. AYUNTAMIENTO
CONSTITUCIONAL
FORTÍN VER
2018-2021

H. C. ANTONIO MANSUR OVIEDO
PRESIDENTE MUNICIPAL

PRESIDENCIA MUNICIPAL
H. AYUNTAMIENTO
CONSTITUCIONAL
FORTÍN VER
2018-2021

COMISIÓN DE HACIENDA MUNICIPAL

C. P. RAMON ESTRADA PANZI
TESORERO MUNICIPAL

C. FIDEL FABIAN GARCIA SANCHEZ
REGIDOR TERCERO MUNICIPAL

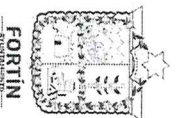
TESORERIA MUNICIPAL
H. AYUNTAMIENTO
CONSTITUCIONAL
DE FORTÍN VER.
2018 - 2021

H. Ayuntamiento Constitucional
de Fortín Ver 2018 - 2021
REGIDURIA TERCERA



Congreso del Estado de Veracruz de Ignacio de la Llave
LXIV Legislatura 2016-2018
Secretaría de Fiscalización

H. Ayuntamiento del Municipio de FORTIN, Veracruz
ESTADO ANALÍTICO DEL EJERCICIO DEL PRESUPUESTO DE EGRESOS
Clasificación Funcional (Finalidad y Función)
del 01 de Enero al 30 de Abril de 2018



Concepto	Egresos					
	1 Aprobado	2 Ampliaciones/ (Reducciones)	3 Modificado (3=1+2)	4 Devengado	5 Pagado	6 Subejercicio (6=4-5)
Gobierno						
Legislación	23,649,454	\$	23,649,454	\$	19,018,708.07	\$
Justicia	1,397,990	\$	1,397,990	\$	2,586,843.66	\$
Coordinación de la Política de Gobierno	0	\$	0	\$	-	\$
Relaciones Exteriores	16,066,592	\$	16,066,592	\$	8,810,514.57	\$
Asuntos Financieros y Hacendarios	0	\$	0	\$	-	\$
Seguridad Nacional	4,137,342	\$	4,137,342	\$	744,164.78	\$
Asuntos de Orden Público y de Seguridad Interior	0	\$	0	\$	-	\$
Otros Servicios Generales	1,000,208	\$	1,000,208	\$	6,630,368.35	\$
Desarrollo Social	1,047,322	\$	1,047,322	\$	246,916.73	\$
Protección Ambiental	92,888,950	\$	92,888,950	\$	5,876,110.21	\$
Vivienda y Servicios a la Comunidad	1,491,068	\$	1,491,068	\$	1,645,664.04	\$
Salud	20,630,874	\$	20,630,874	\$	1,837,168.23	\$
Recreación, Cultura y Otras Manifestaciones Sociales	0	\$	0	\$	-	\$
Educación	2,141,012	\$	2,141,012	\$	269,877.42	\$
Protección Social	2,195,029	\$	2,195,029	\$	542,425.27	\$
Otros Asuntos Sociales	8,792,324	\$	8,792,324	\$	1,294,933.28	\$
Desarrollo Económico	57,638,642	\$	57,638,642	\$	286,041.97	\$
Asuntos Económicos, Comerciales y Laborales en General	6,210,009	\$	6,210,009	\$	1,555,573.62	\$
Agricultura, Silvicultura, Pesca y Caza	0	\$	0	\$	1,154,700.68	\$
Combustibles y Energía	0	\$	0	\$	200,436.47	\$
Minería, Manufacturas y Construcción	0	\$	0	\$	-	\$
Transporte	0	\$	0	\$	-	\$
Comunicaciones	0	\$	0	\$	-	\$
Turismo	135,686	\$	135,686	\$	200,436.47	\$
Ciencia, Tecnología e Innovación	0	\$	0	\$	-	\$
Otras Industrias y Otros Asuntos Económicos	6,074,323	\$	6,074,323	\$	-	\$
Otras no Clasificadas en Funciones Anteriores	1,217,113	\$	1,217,113	\$	783,095.49	\$
Transacciones de la Deuda Pública / Costo Financiero de la Deuda	1,217,113	\$	1,217,113	\$	783,095.49	\$
Participaciones y Aportaciones entre Diferentes Niveles y Esferas de Gobierno	0	\$	0	\$	-	\$
Sanearamiento del Sistema Financiero	0	\$	0	\$	-	\$
Adeudos de Ejercicios Fiscales Anteriores	0	\$	0	\$	-	\$
Total del Gasto	123,965,526.08	\$	123,965,526.08	\$	27,233,487.39	\$

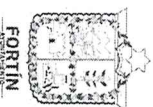
H. AYUNTAMIENTO MUNICIPAL
PRESIDENTE MUNICIPAL
ANTONIO MANSUR ONEDO
FORTIN VER
2018-2021

H. AYUNTAMIENTO MUNICIPAL
COMISIÓN DE HACIENDA MUNICIPAL
2018-2021

H. Ayuntamiento Constitucional
del Fortin Ver 2018-2021
REGIDURÍA TERCERA
C. P. RAMÓN ESTRADA PANZI
TESORERO MUNICIPAL

TESORERÍA MUNICIPAL
H. AYUNTAMIENTO
CONSTITUCIONAL
DE FORTIN VER,
2018-2021

434,017.81
434,017.93
96,732,038.69



Concepto

2016

2017

Concepto

2016

2017

INGRESOS Y OTROS BENEFICIOS	2016	2017	GASTOS Y OTRAS PÉRDIDAS	2016	2017
Ingresos de la Gestión	\$ 18,094,272.97	\$ 15,960,112.26	Gastos de Funcionamiento	\$ 26,256,498.83	\$ 28,974,571.64
Impuestos	\$ 8,392,421.86	\$ 6,110,008.60	Servicios Personales	\$ 15,999,940.13	\$ 13,552,640.37
Cuotas y Aportaciones de Seguridad Social	\$ -	\$ -	Materiales y Suministros	\$ 3,023,989.18	\$ 4,946,459.14
Contribuciones de Mejoras	\$ -	\$ -	Servicios Generales	\$ 7,232,589.52	\$ 10,473,472.13
Derechos	\$ 7,957,148.39	\$ 6,336,353.83	Transferencia, Asignaciones, Subsidios y Otras Ayudas	\$ 193,893.07	\$ 182,147.86
Productos de Tipo Corriente	\$ 977,899.54	\$ 10,159.91	Transferencias Internas y Asignaciones al Sector Público	\$ -	\$ -
Aprovechamientos de Tipo Corriente	\$ -	\$ 23,600.00	Transferencias al Resto del Sector Público	\$ -	\$ -
Ingresos por Venta de Bienes y Servicios	\$ 759,763.18	\$ 1,873,136.35	Subsidios y Subvenciones	\$ -	\$ -
Ingresos no Comprendidos en las Fracciones de la Ley de Ingresos Causados en Ejercicios Fiscales Anteriores Pendientes de Liquidación o Pago	\$ 7,040.00	\$ 1,606,853.57	Ayudas Sociales	\$ -	\$ -
Participaciones, Aportaciones, Transferencias, Asignaciones, Subsidios y Otras	\$ 40,124,128.00	\$ 35,336,629.80	Pensiones y Jubilaciones	\$ 193,893.07	\$ 182,147.86
Transferencia, Asignaciones, Subsidios y Otras ayudas	\$ -	\$ 35,336,629.80	Transferencias a Fideicomisos, Mandatos y Contratos Análogos	\$ -	\$ -
Otros Ingresos y Beneficios	\$ -	\$ -	Transferencias a la Seguridad Social	\$ -	\$ -
Ingresos Financieros	\$ -	\$ 9.00	Donativos	\$ -	\$ -
Incremento por Variación de Inventarios	\$ -	\$ -	Transferencias al Exterior	\$ -	\$ -
Disminución del Exceso de Estimaciones por Pérdida o Deterioro u Obsolescencia	\$ -	\$ -	Participaciones y Aportaciones	\$ -	\$ -
Disminución del Exceso de Provisiones	\$ -	\$ -	Participaciones	\$ -	\$ -
Otros Ingresos y Beneficios Varios	\$ -	\$ 9.00	Aportaciones	\$ -	\$ -
			Convenios	\$ -	\$ -
Total de Ingresos y Otros Beneficios	\$ 58,218,400.97	\$ 57,296,751.06	Intereses, Comisiones y Otros Gastos de la Deuda Pública	\$ 783,095.49	\$ 724,703.34
			Intereses de la Deuda Pública	\$ 783,095.49	\$ 724,703.34
			Comisiones de la Deuda Pública	\$ -	\$ -
			Gastos de la Deuda Pública	\$ -	\$ -
			Costo por Coberturas	\$ -	\$ -
			Apoyos Financieros	\$ -	\$ -
			Otros Gastos y Pérdidas Extraordinarias	\$ -	\$ -
			Estimaciones, Depreciaciones, Deterioros, Obsolescencia y Amortizaciones	\$ -	\$ -
			Provisiones	\$ -	\$ -
			Disminución de Inventarios	\$ -	\$ -
			Aumento por Insuficiencia de Estimaciones por Pérdida o Deterioro y	\$ -	\$ -
			Aumento por Insuficiencia de Provisiones	\$ -	\$ -
			Otros Gastos	\$ -	\$ -
			Inversión Pública	\$ -	\$ -
			Inversión Pública no Capitalizable	\$ -	\$ -
			Total de Gastos y Otras Pérdidas	\$ 27,233,487.39	\$ 29,881,422.84
			Resultados del Ejercicio (Ahorro/Desahorro)	\$ 30,984,913.58	\$ 21,415,328.22

Bajo protesta de decir verdad declaramos que los Estados Financieros y sus Notas son razonablemente correctos y responsabilidad del emisor

SINDICATURA MUNICIPAL
 H. AYUNTAMIENTO
 CONSTITUCIONAL
 FORTÍN, VER
 2016-2021

LIC. ANTONIO MANSUR OVIEDO
 PRESIDENTE MUNICIPAL

PRESIDENCIA MUNICIPAL
 H. AYUNTAMIENTO
 CONSTITUCIONAL
 FORTÍN, VER
 2016-2021

COMISIÓN DE HACIENDA MUNICIPAL

C. P. RAMÓN ESTRADA PANZI
 TESORERO MUNICIPAL

TESORERIA MUNICIPAL
 H. AYUNTAMIENTO
 CONSTITUCIONAL
 DE FORTÍN, VER.
 2016-2021

H. Ayuntamiento Constitucional
 de Fortín, Ver 2016-2021
 REGIDURÍA TERCERA

C. FIDEL FABIAN GARCÍA SANCHEZ
 REGIDOR TERCERO MUNICIPAL