



H. Ayuntamiento del Municipio de FORTIN, Veracruz



Conciliación entre los Egresos Presupuestarios y los Gastos Contables

del 01 de Enero al 31 de Agosto de 2018

1. Total de egresos (presupuestarios)		\$ 86,666,903.04
---------------------------------------	--	------------------

2. Menos egresos presupuestarios no contables		\$ 23,806,586.18
---	--	------------------

Mobiliario y equipo de administración	\$	109,585.20
Mobiliario y equipo educacional y recreativo	\$	130,303.95
Equipo e instrumental médico y de laboratorio	\$	32,633.80
Vehículos y equipo de transporte	\$	1,094,000.00
Equipo de defensa y seguridad	\$	-
Maquinaria, otros equipos y herramientas	\$	-
Activos biológicos	\$	-
Bienes inmuebles	\$	-
Activos intangibles	\$	1,596,806.97
Obra pública en bienes propios	\$	1,599,006.06
Acciones y participaciones de capital	\$	-
Compra de títulos y valores	\$	-
Inversiones en fideicomisos, mandatos y otros análogos	\$	-
Provisiones para contingencias y otras erogaciones especiales	\$	-
Amortización de la deuda pública	\$	-
Adeudos de ejercicios fiscales anteriores (ADEFAS)	\$	-
Otros Egresos Presupuestales No Contables	\$	19,244,250.20

3. Más gastos contables no presupuestales		\$ -
---	--	------

Estimaciones, depreciaciones, deterioros, obsolescencia y amortizaciones	\$	-
Provisiones	\$	-
Disminución de inventarios	\$	-
Aumento por insuficiencia de estimaciones por pérdida o deterioro u obsolescencia	\$	-
Aumento por insuficiencia de provisiones	\$	-
Otros Gastos	\$	-
Otros Gastos Contables No Presupuestales	\$	-

4. Total de Gasto Contable (4 = 1 - 2 + 3)		\$ 62,860,316.86
--	--	------------------

PRESIDENCIA MUNICIPAL
 H. AYUNTAMIENTO
 CONSTITUCIONAL
 FORTIN, VER.
LIC. ANTONIO MANSÓN GVIEDO
 PRESIDENTE MUNICIPAL

COMISIÓN DE HACIENDA
 MUNICIPAL

LIC. ROSA ANA MARAÑON REYES
 SÍNDICO ÚNICO MUNICIPAL

TESORERÍA MUNICIPAL
 H. AYUNTAMIENTO
 CONSTITUCIONAL
 DE FORTIN, VER.
 2018 - 2021
C.P. RAMON ESTRADA PANZI
 TESORERO MUNICIPAL

H. Ayuntamiento Constitucional
 de Fortin, Ver. 2018 - 2021
REGIDURÍA TERCERA


C. FIDEL FABIAN GARCÍA SÁNCHEZ
 REGIDOR TERCERO MUNICIPAL



H. Ayuntamiento del Municipio de FORTIN, Veracruz
 Conciliación entre los Ingresos Presupuestarios y Contables
 del 01 de Enero al 31 de Agosto de 2018
 (Cifras en pesos)



1. Ingresos Presupuestarios		\$ 112,608,429.22
2. Más Ingresos contables no presupuestarios		
Incremento por variación de inventarios	\$ -	\$ -
Disminución del exceso de estimaciones por pérdida o deterioro u obsolescencia	\$ -	
Disminución del exceso de provisiones	\$ -	
Otros ingresos y beneficios varios	\$ -	
Otros ingresos contables no presupuestarios	\$ -	
3. Menos ingresos presupuestarios no contables		\$ -
Productos de capital	\$ -	
Aprovechamientos capital	\$ -	
Ingresos derivados de financiamientos	\$ -	
Otros ingresos presupuestarios no contables	\$ -	
4. Ingresos Contables (4 = 1 + 2 - 3)		\$ 112,608,429.22


 PRESIDENCIA MUNICIPAL
 H. AYUNTAMIENTO
 CONSTITUCIONAL
 FORTIN, VER.
 2018-2021
 LIC. ANTONIO MANSUR OVIEDO
 PRESIDENTE MUNICIPAL


 SINDICATURA MUNICIPAL
 H. AYUNTAMIENTO
 CONSTITUCIONAL
 FORTIN, VER.
 COMISIÓN DE HACIENDA MUNICIPAL
 2018-2021


 C.P. RAMON ESTRADA PANZI
 TESORERO MUNICIPAL


 TESORERÍA MUNICIPAL
 H. AYUNTAMIENTO
 CONSTITUCIONAL
 DE FORTIN, VER.
 2018 - 2021


 C. FIDEL FABIAN GARCIA SANCHEZ
 REGIDOR TERCERO MUNICIPAL

H. Ayuntamiento Constitucional
 de Fortin, Ver. 2018 - 2021
 REGIDURIA TERCERA



H. Ayuntamiento del Municipio de FORTIN, Veracruz



Conciliación entre los Egresos Presupuestarios y los Gastos Contables

del 01 de Enero al 31 de Agosto de 2018

1. Total de egresos (presupuestarios)		\$ 86,666,903.04
---------------------------------------	--	------------------

2. Menos egresos presupuestarios no contables		\$ 23,806,586.18
---	--	------------------

Mobiliario y equipo de administración	\$	109,585.20
Mobiliario y equipo educacional y recreativo	\$	130,303.95
Equipo e instrumental médico y de laboratorio	\$	32,633.80
Vehículos y equipo de transporte	\$	1,094,000.00
Equipo de defensa y seguridad	\$	-
Maquinaria, otros equipos y herramientas	\$	-
Activos biológicos	\$	-
Bienes inmuebles	\$	-
Activos intangibles	\$	1,596,806.97
Obra pública en bienes propios	\$	1,599,006.06
Acciones y participaciones de capital	\$	-
Compra de títulos y valores	\$	-
Inversiones en fideicomisos, mandatos y otros análogos	\$	-
Provisiones para contingencias y otras erogaciones especiales	\$	-
Amortización de la deuda pública	\$	-
Adeudos de ejercicios fiscales anteriores (ADEFAS)	\$	-
Otros Egresos Presupuestales No Contables	\$	19,244,250.20

3. Más gastos contables no presupuestales		\$ -
---	--	------

Estimaciones, depreciaciones, deterioros, obsolescencia y amortizaciones	\$	-
Provisiones	\$	-
Disminución de inventarios	\$	-
Aumento por insuficiencia de estimaciones por pérdida o deterioro u obsolescencia	\$	-
Aumento por insuficiencia de provisiones	\$	-
Otros Gastos	\$	-
Otros Gastos Contables No Presupuestales	\$	-

4. Total de Gasto Contable (4 = 1 - 2 + 3)		\$ 62,860,316.86
--	--	------------------


 PRESIDENCIA MUNICIPAL
 H. AYUNTAMIENTO
 CONSTITUCIONAL
 FORTIN, VER.
 LIC. ANTONIO MANSON OVIEDO
 PRESIDENTE MUNICIPAL


 COMISIÓN DE HACIENDA
 MUNICIPAL

LIC. ROSA ANA MARAÑÓN REYES
 SÍNDICO ÚNICO MUNICIPAL


 TESORERÍA MUNICIPAL
 H. AYUNTAMIENTO
 CONSTITUCIONAL
 DE FORTIN, VER.
 2018 - 2021


 H. Ayuntamiento Constitucional
 de Fortin, Ver. 2018 - 2021
 REGIDURÍA TERCERA

C. FIDEL FABIAN GARCIA SANCHEZ
 REGIDOR TERCERO MUNICIPAL

	2018	2017	2018	2017
INGRESOS Y OTROS BENEFICIOS				
Ingresos de la Gestión	\$ 24,016,326.50	\$ 22,694,396.74		
Impuestos	\$ 10,669,097.53	\$ 7,232,059.93		
Cuotas y Aportaciones de Seguridad Social	\$ -	\$ -		
Contribuciones de Mejoras	\$ -	\$ -		
Derechos	\$ 10,631,524.13	\$ 9,088,792.66		
Productos de Tipo Corriente	\$ 517,758.56	\$ 15,859.50		
Aprovechamientos de Tipo Corriente	\$ -	\$ 23,600.00		
Ingresos por Venta de Bienes y Servicios	\$ 2,196,946.68	\$ 4,177,070.28		
Ingresos no Comprendidos en las Fracciones de la Ley de Ingresos Causados en Ejercicios Fiscales Anteriores Pendientes de Liquidación o Pago	\$ 21,090.50	\$ 2,157,014.37		
Participaciones, Aportaciones, Transferencias, Asignaciones, Subsidios y Otras Ayudas	\$ 88,069,597.22	\$ 72,415,676.83		
Participaciones y Aportaciones	\$ 84,769,584.11	\$ 72,415,676.83		
Transferencias, Asignaciones, Subsidios y Otras ayudas	\$ 3,300,003.11	\$ -		
Otros Ingresos y Beneficios	\$ 523,516.10	\$ 10,568.00		
Ingresos Financieros	\$ -	\$ -		
Incremento por Variación de Inventarios	\$ -	\$ -		
Disminución del Exceso de Estimaciones por Pérdida o Deterioro u Obsolescencia	\$ -	\$ -		
Disminución del Exceso de Provisiones	\$ -	\$ -		
Otros Ingresos y Beneficios Varios	\$ 523,516.10	\$ 10,568.00		
Total de Ingresos y Otros Beneficios	\$ 112,608,429.22	\$ 95,120,640.57		
GASTOS Y OTRAS PÉRDIDAS				
Gastos de Funcionamiento				
Servicios Personales	\$ 59,367,973.71	\$ 57,809,042.80		
Servicios Materiales y Suministros	\$ 31,951,993.82	\$ 27,281,870.06		
Materiales y Suministros	\$ 7,618,433.18	\$ 10,845,566.24		
Servicios Generales	\$ 19,797,546.71	\$ 19,681,606.50		
Transferencia, Asignaciones, Subsidios y Otras Ayudas	\$ 1,879,284.38	\$ 299,431.44		
Transferencias Internas y Asignaciones al Sector Público	\$ -	\$ -		
Transferencias al Resido del Sector Público	\$ -	\$ -		
Subsidios y Subvenciones	\$ -	\$ -		
Ayudas Sociales	\$ 1,879,284.38	\$ 299,431.44		
Pensiones y Jubilaciones	\$ -	\$ -		
Transferencias a Fideicomisos, Mandatos y Contratos Análogos	\$ -	\$ -		
Transferencias a la Seguridad Social	\$ -	\$ -		
Donativos	\$ -	\$ -		
Transferencias al Exterio	\$ -	\$ -		
Participaciones y Aportaciones	\$ -	\$ -		
Participaciones	\$ -	\$ -		
Aportaciones	\$ -	\$ -		
Convenios	\$ -	\$ -		
Intereses, Comisiones y Otros Gastos de la Deuda Pública	\$ 1,613,058.77	\$ 1,542,452.19		
Intereses de la Deuda Pública	\$ 1,613,058.77	\$ 1,542,452.19		
Comisiones de la Deuda Pública	\$ -	\$ -		
Gastos de la Deuda Pública	\$ -	\$ -		
Costo por Coberturas	\$ -	\$ -		
Apoyos Financieros	\$ -	\$ -		
Otros Gastos y Pérdidas Extraordinarias	\$ -	\$ -		
Estimaciones, Depreciaciones, Deterioros, Obsolescencia y Amortizaciones	\$ -	\$ -		
Provisiones	\$ -	\$ -		
Disminución de Inventarios	\$ -	\$ -		
Aumento por Insuficiencia de Estimaciones por Pérdida o Deterioro y Obsolescencia	\$ -	\$ -		
Aumento por Insuficiencia de Provisiones	\$ -	\$ -		
Otros Gastos	\$ -	\$ -		
Inversión Pública	\$ -	\$ -		
Inversión Pública no Capitalizable	\$ -	\$ -		
Total de Gastos y Otras Pérdidas	\$ 62,860,316.86	\$ 59,650,926.53		
Resultados del Ejercicio (Ahorro/Desahorro)	\$ 49,748,112.36	\$ 35,469,714.04		

Bajo protesta de decir verdad declaramos que los Estados Financieros y sus Notas son razonablemente correctos y responsabilidad del emisor

VERACRUZ
MUNICIPIO DE FORTÍN
PRESIDENCIA MUNICIPAL
H. AYUNTAMIENTO CONSTITUCIONAL
LIC. ANTONIO MANSUR OMBRÓN, VER
PRESIDENTE MUNICIPAL 1.º 2021

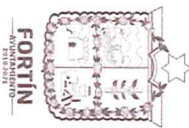
COMISION DE HACIENDA MUNICIPAL

VERACRUZ
MUNICIPIO DE FORTÍN
TESORERÍA MUNICIPAL
H. AYUNTAMIENTO CONSTITUCIONAL
C. FIDEL FABIAN GARCIA SANCHEZ
TESORERO TERCERO MUNICIPAL



VERACRUZ
MUNICIPIO DE FORTÍN
TESORERÍA MUNICIPAL
H. AYUNTAMIENTO CONSTITUCIONAL
DE FORTÍN, VER
2018 - 2021







Congreso del Estado de Veracruz de Ignacio de la Llave
LXIV Legislatura 2016-2018
Secretaría de Fiscalización
H. Ayuntamiento del Municipio de FORTÍN, Veracruz
ESTADO ANALÍTICO DE LA DEUDA Y OTROS PASIVOS
del 01 de Enero al 31 de Agosto de 2018





Estado Analítico de la Deuda y Otros Pasivos				
Denominación de las Deudas	Moneda de Contratación	Institución o País Acreditor	Saldo Inicial del Periodo	Saldo Final del Periodo
DEUDA PÚBLICA				
Corto Plazo				
Deuda Interna				
Instituciones de Crédito			\$ -	\$ -
Títulos y Valores			\$ -	\$ -
Arrendamientos Financieros			\$ -	\$ -
Deuda Externa			\$ -	\$ -
Organismos Internacionales			\$ -	\$ -
Deuda Bilateral			\$ -	\$ -
Títulos y Valores			\$ -	\$ -
Arrendamientos Financieros			\$ -	\$ -
Largo Plazo			\$ -	\$ -
<i>Subtotal Corto Plazo</i>			\$ -	\$ -
Deuda Interna	MONEDA NACIONAL	EMISIONES BURSÁTILES	\$ 5,938,573.69	\$ 5,938,573.69
Instituciones de Crédito			\$ -	\$ -
Títulos y Valores			\$ 5,938,573.69	\$ 5,938,573.69
Arrendamientos Financieros			\$ -	\$ -
Deuda Externa			\$ -	\$ -
Organismos Internacionales			\$ -	\$ -
Deuda Bilateral			\$ -	\$ -
Títulos y Valores			\$ -	\$ -
Arrendamientos Financieros			\$ -	\$ -
<i>Subtotal Largo Plazo</i>			\$ -	\$ -
Otros Pasivos	MONEDA NACIONAL	VARIOS	\$ 51,145,843.08	\$ 51,779,307.23
<i>Subtotal Otros Pasivos</i>			\$ 57,084,416.77	\$ 57,717,880.92


LIC. ANTONIO MANSUR OVIEDO
PRESIDENTE MUNICIPAL



C. RAMON ESTRADA PANZI
TESORERO MUNICIPAL


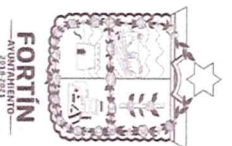

LIC. ROSA ANA MARAÑÓN REYES
SÍNDICO ÚNICO MUNICIPAL



C. FIDEL FABIAN GARCÍA SÁNCHEZ
REGIDOR TERCERO MUNICIPAL




Congreso del Estado de Veracruz de Ignacio de la Llave
LXIV Legislatura 2016-2018
Secretaría de Fiscalización

H. Ayuntamiento del Municipio de FORTIN, Veracruz
ESTADO ANALITICO DEL ACTIVO
del 01 de Enero al 31 de Agosto de 2018



Concepto	Saldo Inicial 1	Cargos del Periodo 2	Abonos del Periodo 3	Saldo Final 4=(1+2-3)	Variación del Periodo (4-1)
ACTIVO					
Activo Circulante	174,014,296.75	27,308,228.97	28,540,197.53	172,782,327.19	1,231,988.56
Efectivo y Equivalentes	31,609,760.25	14,056,565.31	18,960,245.21	26,706,080.35	4,903,679.90
Derechos a Recibir Efectivo o Equivalentes	133,365,815.98	13,251,663.66	9,050,198.48	137,567,281.16	4,201,465.18
Derechos a Recibir Bienes o Servicios	521,195.52	-	529,753.84	8,558.32	529,753.84
Inventarios	6,957,680.00	-	-	6,957,680.00	-
Almacenes	1,559,844.00	-	-	1,559,844.00	-
Estimación por Pérdida o Deterioro de Activos Circulantes	-	-	-	-	-
Otros Activos Circulantes	-	-	-	-	-
Activo No Circulante	363,317,087.81	6,343,656.26	555,620.43	369,105,123.64	5,788,036.83
Inversiones Financieras a Largo Plazo	-	-	-	-	-
Derechos a Recibir Efectivo o Equivalentes a Largo Plazo	-	-	-	-	-
Bienes Inmuebles, Infraestructura y Construcciones en Proceso	352,239,340.51	6,165,242.81	506,555.43	357,898,027.89	5,658,687.38
Bienes Muebles	9,625,506.28	178,413.45	-	9,803,919.73	178,413.45
Activos Intangibles	961,589.60	-	-	961,589.60	-
Depreciación, Deterioro y Amortización Acumulada de Bienes	-	-	-	-	-
Activos Diferidos	400,651.42	-	49,065.00	441,586.42	49,065.00
Estimación por Pérdida o Deterioro de Activos no Circulantes	-	-	-	-	-
Otros Activos no Circulantes	-	-	-	-	-
TOTAL DEL ACTIVO	537,331,383.56	33,651,885.23	29,095,817.96	541,887,450.83	4,556,067.27

Bajo protesta de decir verdad certificamos que los Estados Financieros y sus Notas son razonablemente correctos y responsabilidad del emisor.



LC. ANTONIO MANSUR GONZALEZ
PRESIDENTE MUNICIPAL 2021
 PRESIDENCIA MUNICIPAL
 H. AYUNTAMIENTO
 CONSTITUCIONAL

COMISIÓN DE HACIENDA MUNICIPAL

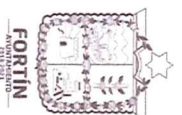
C.P. RAMON ESTRADA PANZI
TESORERO MUNICIPAL

C. FIDEL FABIAN GARCIA SANCHEZ
REGIDOR TERCERO MUNICIPAL



SINDICATURA MUNICIPAL
 H. AYUNTAMIENTO
 CONSTITUCIONAL
 FORTIN, VER.
 2016-2021

SINDICATURA MUNICIPAL
 H. AYUNTAMIENTO
 CONSTITUCIONAL
 FORTIN, VER.
 2016-2021



Rubro de Ingresos	Ingreso					Diferencia (6=5-1)
	Estimado (1)	Ampliaciones y Reducciones (2)	Modificado (3=1+2)	Devengado (4)	Recaudado (5)	
Inpuestos	\$ 10,770,839.15	\$ -	\$ 10,770,839.15	\$ 10,669,097.53	\$ 10,669,097.53	\$ 101,741.62
Cuotas y Aportaciones de Seguridad Social	\$ -	\$ -	\$ -	\$ -	\$ -	\$ -
Contribuciones de Mejoras	\$ -	\$ -	\$ -	\$ -	\$ -	\$ -
Derechos	\$ 11,238,542.51	\$ -	\$ 11,238,542.51	\$ 11,155,039.23	\$ 11,155,039.23	\$ 83,503.28
Productos	\$ 44,877.24	\$ -	\$ 44,877.24	\$ 517,758.56	\$ 517,758.56	\$ 472,881.32
Corriente	\$ 44,877.24	\$ -	\$ 44,877.24	\$ 517,758.56	\$ 517,758.56	\$ 472,881.32
Capital	\$ -	\$ -	\$ -	\$ -	\$ -	\$ -
Aprovements	\$ -	\$ -	\$ -	\$ -	\$ -	\$ -
Capital	\$ -	\$ -	\$ -	\$ -	\$ -	\$ -
Ingresos por Ventas de Bienes y Servicios	\$ 3,020,251.14	\$ -	\$ 3,020,251.14	\$ 2,196,946.68	\$ 2,196,946.68	\$ 823,304.46
Participaciones y Aportaciones	\$ 109,769,920.00	\$ -	\$ 109,769,920.00	\$ 84,769,594.11	\$ 84,769,594.11	\$ 25,000,325.89
Transferencias, Asignaciones, Subsidios y Otras Ayudas	\$ 3,300,000.00	\$ -	\$ 3,300,000.00	\$ 3,300,003.11	\$ 3,300,003.11	\$ 3.11
Ingresos Derivados de Financiamientos	\$ -	\$ -	\$ -	\$ -	\$ -	\$ -
Total	\$ 138,144,430.04	\$ -	\$ 138,144,430.04	\$ 112,608,429.22	\$ 112,608,429.22	\$ 28,536,000.82

Estado Analítico de Ingresos Por Fuente de Financiamiento	Ingreso					Diferencia (6=5-1)
	Estimado (1)	Ampliaciones y Reducciones (2)	Modificado (3=1+2)	Devengado (4)	Recaudado (5)	
Ingresos del Gobierno	\$ 135,124,178.90	\$ -	\$ 135,124,178.90	\$ 110,411,482.54	\$ 110,411,482.54	\$ 24,712,696.36
Impuestos	\$ 10,770,839.15	\$ -	\$ 10,770,839.15	\$ 10,669,097.53	\$ 10,669,097.53	\$ 101,741.62
Contribuciones de Mejoras	\$ -	\$ -	\$ -	\$ -	\$ -	\$ -
Derechos	\$ 11,238,542.51	\$ -	\$ 11,238,542.51	\$ 11,155,039.23	\$ 11,155,039.23	\$ 83,503.28
Productos	\$ 44,877.24	\$ -	\$ 44,877.24	\$ 517,758.56	\$ 517,758.56	\$ 472,881.32
Corriente	\$ 44,877.24	\$ -	\$ 44,877.24	\$ 517,758.56	\$ 517,758.56	\$ 472,881.32
Capital	\$ -	\$ -	\$ -	\$ -	\$ -	\$ -
Aprovements	\$ -	\$ -	\$ -	\$ -	\$ -	\$ -
Capital	\$ -	\$ -	\$ -	\$ -	\$ -	\$ -
Participaciones y Aportaciones	\$ 109,769,920.00	\$ -	\$ 109,769,920.00	\$ 84,769,594.11	\$ 84,769,594.11	\$ 25,000,325.89
Transferencias, Asignaciones, Subsidios y Otras Ayudas	\$ 3,300,000.00	\$ 3.11	\$ 3,300,003.11	\$ 3,300,003.11	\$ 3,300,003.11	\$ -
Ingresos de Organismos y Empresas	\$ 3,020,251.14	\$ -	\$ 3,020,251.14	\$ 2,196,946.68	\$ 2,196,946.68	\$ 823,304.46
Cuotas y Aportaciones de Seguridad Social	\$ -	\$ -	\$ -	\$ -	\$ -	\$ -
Ingresos por Ventas de Bienes y Servicios	\$ 3,020,251.14	\$ -	\$ 3,020,251.14	\$ 2,196,946.68	\$ 2,196,946.68	\$ 823,304.46
Transferencias, Asignaciones, Subsidios y Otras Ayudas	\$ -	\$ -	\$ -	\$ -	\$ -	\$ -
Ingresos derivados del financiamiento	\$ -	\$ -	\$ -	\$ -	\$ -	\$ -
Ingresos Derivados de Financiamientos	\$ -	\$ -	\$ -	\$ -	\$ -	\$ -
Total	\$ 138,144,430.04	\$ -	\$ 138,144,430.04	\$ 112,608,429.22	\$ 112,608,429.22	\$ 25,538,000.80

SINDICATURA MUNICIPAL
 H. AYUNTAMIENTO
 CONSTITUCIONAL
 FORTIN, VER
 2018-2021
 LIC. ROSA ANA MARANON REYES
 SINDICO UNICO MUNICIPAL

H. AYUNTAMIENTO
 CONSTITUCIONAL
 FORTIN, VER
 LIC. ANDRÉS MANSOUR OJEDA
 PRESIDENTE MUNICIPAL

H. AYUNTAMIENTO
 CONSTITUCIONAL
 FORTIN, VER
 C. P. RAMON ESTADAD PANZI
 PRESIDENTE MUNICIPAL

COMISIÓN DE HACIENDA MUNICIPAL
 H. Ayuntamiento Constitucional
 de Fortin, Ver 2018
 REGIDOR TERCERO
 C. FIDEL FABIAN GARGA SANCHEZ
 REGIDURIA TERCERA

Concepto	Origen	Aplicación	Concepto	Origen	Aplicación
ACTIVO			PASIVO		
Activo Circulante	24,425,417	396,271,407	Pasivo Circulante	378,308,079	6,462,089
Efectivo y Equivalentes	538,313	100,302,334	Cuentas por Pagar a Corto Plazo	3,898,182	6,462,089
Derechos a Recibir Efectivo o Equivalentes		23,295,216	Documentos por Pagar a Corto Plazo		
Derechos a Recibir Bienes o Servicios	538,313	70,049,438	Porción a Corto Plazo de la Deuda Pública a Largo Plazo		
Inventarios		6,957,880	Títulos y Valores a Corto Plazo	3,898,182	6,462,089
Almacenes			Pasivos Diferidos a Corto Plazo		
Estimación por Pérdida o Deterioro de Activos Circulantes			Fondos y Bienes de Terceros en Garantía y/o Administración a Corto Plazo		
Otros Activos Circulantes			Provisiones a Corto Plazo		
Activo No Circulante	23,887,104	295,969,073	Otros Pasivos a Corto Plazo		
Inversiones Financieras a Largo Plazo		0	Pasivo No Circulante	6,938,574	0
Derechos a Recibir Efectivo o Equivalentes a Largo Plazo		0	Cuentas por Pagar a Largo Plazo		
Bienes Inmuebles, Infraestructura y Construcciones en Proceso		294,631,464	Documentos por Pagar a Largo Plazo		
Bienes Muebles	23,887,104		Deuda Pública a Largo Plazo	5,938,574	
Activos Intangibles		886,023	Pasivos Diferidos a Largo Plazo		
Depreciación, Deterioro y Amortización Acumulada de Bienes		441,586	Fondos y Bienes de Terceros en Garantía y/o en Administración a Largo Plazo		
Activos Diferidos			Provisiones a Largo Plazo		
Estimación por Pérdida o Deterioro de Activos no Circulantes					
Otros Activos no Circulantes					
			HACIENDA PÚBLICA PATRIMONIO	368,471,343	0
			Hacienda Pública/Patrimonio Contribuido	0	0
			Aportaciones		
			Donaciones de Capital		
			Actualización de la Hacienda Pública / Patrimonio		
			Hacienda Pública/Patrimonio Generado	368,471,343	0
			Resultados del Ejercicio (Ahorro / Desahorro)	48,482,719	
			Resultados de Ejercicios Anteriores	4,442,499	
			Revalúos	315,586,125	
			Reservas		
			Rectificaciones de Resultados de Ejercicios Anteriores		
			Exceso o Insuficiencia en la Actualización de la Hacienda Pública/Patrimonio	0	0
			Resultado por Posición Monetaria		
			Resultado por Tenencia de Activos no Monetarios		

Bajo protesta de decir verdad declaramos que los Estados Financieros y sus Notas son razonablemente correctos y responsabilidad del emisor

PR. PRESIDENCIA MUNICIPAL
H. AYUNTAMIENTO
CONSTITUCIONAL

ANTONIO MANSUR OYIBÁ
PRESIDENTE MUNICIPAL 2018-2021

SINDICATURA MUNICIPAL
H. AYUNTAMIENTO
CONSTITUCIONAL

FORTÍN VER
2018-2021
ROSAMARÍA MARAÑÓN REYES
SINDICO UNICO MUNICIPAL

COMISIÓN DE HACIENDA MUNICIPAL

C. F. RAMÓN ESTRADA PANZI
TESORERO MUNICIPAL

C. FIDEL FABIAN GARCÍA SÁNCHEZ
REGIDOR TERCERO MUNICIPAL

TESORERIA MUNICIPAL
H. AYUNTAMIENTO
CONSTITUCIONAL
DE FORTÍN VER
2018-2021

Concepto		2018	2017	Concepto		2018	2017
Flujos de Efectivo de las Actividades de Operación							
Origen		\$ 112,608,429.22	\$ 95,120,640.57	Origen		\$ -	\$ -
Impuestos		\$ 10,669,097.53	\$ 7,232,069.93	Bienes Inmuebles, Infraestructura y Construcciones en Proceso		\$ -	\$ -
Cuotas y Aportaciones de Seguridad Social		\$ -	\$ -	Bienes Muebles		\$ -	\$ -
Contribuciones de mejoras		\$ -	\$ -	Otros Orígenes de Inversión		\$ -	\$ -
Derechos		\$ 10,631,524.13	\$ 9,088,792.66	Aplicación		\$ 24,839,837.82	\$ 97,407.97
Productos de Tipo Corriente		\$ 517,758.56	\$ 15,859.50	Bienes Inmuebles, Infraestructura y Construcciones en Proceso		\$ 20,643,286.26	\$ 97,407.97
Apropiamientos de Tipo Corriente		\$ -	\$ 23,600.00	Bienes Muebles		\$ 1,366,522.95	\$ -
Ingresos por Venta de Bienes y Servicios		\$ 2,186,946.68	\$ 4,177,070.28	Otras Aplicaciones de Inversión		\$ 2,630,058.31	\$ -
Ingresos no comprendidos en las Fracciones de la Ley de Ingresos Causados en Ejercicios Fiscales Anteriores Pendientes de Liquidación o Pago		\$ -	\$ 2,157,014.37	Flujos Netos de Efectivo por Actividades de Inversión		\$ 24,839,837.82	\$ 97,407.97
Participaciones y Aportaciones		\$ 84,769,584.11	\$ 72,415,675.83	Flujo de Efectivo de las Actividades de Financiamiento		\$ -	\$ -
Transferencias, Asignaciones y Subsidios y Otras Ayudas		\$ 3,300,003.11	\$ 10,589.00	Origen		\$ -	\$ -
Otros Orígenes de Operación		\$ 523,515.10	\$ -	Endeudamiento Neto		\$ -	\$ -
Aplicación		\$ 62,860,316.86	\$ 83,976,923.18	Interno		\$ -	\$ -
Servicios Personales		\$ 31,951,993.82	\$ 27,281,870.06	Externo		\$ -	\$ -
Materiales y Suministros		\$ 7,618,433.18	\$ 10,845,566.24	Otros Orígenes de Financiamiento		\$ -	\$ -
Servicios Generales		\$ 19,797,546.71	\$ 19,681,606.60	Flujos netos de Efectivo por Actividades de Financiamiento		\$ 1,613,058.77	\$ 1,542,452.19
Transferencias Internas y Asignaciones al Sector Público		\$ -	\$ -	Incremento/Disminución Neta en el Efectivo y Equivalentes al Efectivo		\$ 23,295,216.07	\$ 9,503,857.23
Transferencias al resto del Sector Público		\$ -	\$ -	Efectivo y Equivalentes al Efectivo al Inicio del Ejercicio		\$ 3,410,864.28	\$ 20,306,064.19
Subsidios y Subvenciones		\$ -	\$ -	Efectivo y Equivalentes al Efectivo al Final del Ejercicio		\$ 26,706,080.35	\$ 14,847,282.70
Ayudas Sociales		\$ 1,879,284.38	\$ 299,431.44				
Pensiones y Jubilaciones		\$ -	\$ -				
Transferencias a Fideicomisos, Mandatos y Contratos Análogos		\$ -	\$ -				
Transferencias a la Seguridad Social		\$ -	\$ -				
Donativos		\$ -	\$ -				
Transferencias al Externo		\$ -	\$ -				
Participaciones		\$ -	\$ -				
Aportaciones		\$ -	\$ -				
Convencios		\$ -	\$ -				
Otras Aplicaciones de Operación		\$ 1,613,058.77	\$ 25,868,448.84				
Flujos Netos de Efectivo por Actividades de Operación		\$ 49,748,112.38	\$ 11,143,717.39				

Bajo protesta de decir verdad declaramos que los Estados Financieros y sus Notas son razonablemente correctos y responsabilidad del emisor.

PRESIDENCIA MUNICIPAL
H. AYUNTAMIENTO
Lic. ANTONIO MANSUR GONZALEZ
PRESIDENTE MUNICIPAL
2018-2021

COMISIÓN DE HACIENDA MUNICIPAL

C.P. RAMON ESTRADA PANZI
TESORERO MUNICIPAL

C. FIDEL FABIAN GARCIA SANCHEZ
REGIDOR TERCERO MUNICIPAL

SINDICATURA MUNICIPAL
Lic. ROSA ANA MARRANON REYES
H. AYUNTAMIENTO
SINDICO UNICO MUNICIPAL
FORTIN VER
2018-2021

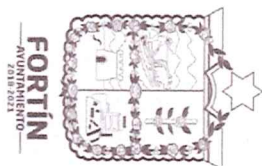
2018-2021

2018-2021



Congreso del Estado de Veracruz de Ignacio de la Llave
LXIV Legislatura 2016-2018
Secretaría de Fiscalización

H. Ayuntamiento del Municipio de FORTÍN, Veracruz
ESTADO ANALITICO DEL EJERCICIO DEL PRESUPUESTO DE EGRESOS
Clasificación Económica (por Tipo de Gasto)
del 01 de Enero al 31 de Agosto de 2018



Concepto	Egresos					Subejercicio 6 = (3 - 4)
	Aprobado 1	Ampliaciones/ (Reducciones) 2	Modificado 3 = (1 + 2)	Devengado 4	Pagado 5	
Gasto Corriente	\$ 81,864,585.23	\$ -	\$ 81,864,585.23	\$ 61,247,258.09	\$ 61,247,258.09	\$ 20,617,327.14
Gasto de Capital	\$ 54,017,242.25	\$ -	\$ 54,017,242.25	\$ 23,806,586.18	\$ 23,806,586.18	\$ 30,210,856.07
Amortización de la Deuda y Disminución de Pasivos	\$ 2,262,602.55	\$ -	\$ 2,262,602.55	\$ 1,613,058.77	\$ 1,613,058.77	\$ 649,543.78
Total del Gasto	\$ 138,144,430.03	\$ -	\$ 138,144,430.03	\$ 86,666,903.04	\$ 86,666,903.04	\$ 51,477,526.99

LIC. ANTONIO MANSUR OVIEDO
PRESIDENTE MUNICIPAL
 PRESIDENCIA MUNICIPAL
 H. AYUNTAMIENTO
 FORTÍN, VER.
 2018-2021

SINDICATURA MUNICIPAL
 H. AYUNTAMIENTO
 CONSTITUCIONAL
 FORTÍN, VER.
 2018-2021

COMISIÓN DE HACIENDA MUNICIPAL

C.P. RAMÓN ESTRADA PANZI
TESORERO MUNICIPAL
 H. Ayuntamiento Constitucional
 de Fortín, Ver. 2018 - 2021
C. FIDEL FABIAN GARCÍA SÁNCHEZ
RÉGIDOR TERCERO MUNICIPAL

REGIDURIA TERCERA



Congreso del Estado de Veracruz de Ignacio de la Llave
LXIV Legislatura 2016-2018
Secretaría de Fiscalización

H. Ayuntamiento del Municipio de Fortín, Veracruz
ESTADO ANALÍTICO DEL EJERCICIO DEL PRESUPUESTO DE EGRESOS
Clasificación Funcional (Finalidad y Función)
del 01 de Enero al 31 de Agosto de 2018



Concepto	Egresos					Subejercicio
	1 Aprobado	2 Ampliaciones/ (Reducciones)	3 = (1 + 2) Modificado	4 Devengado	5 Pagado	
Gobierno						
Legislación	97,703,536	\$	97,703,536	\$ 61,156,531.85	\$ 61,156,531.85	\$ 36,547,003.85
Justicia	13,289,219	\$	13,289,219	\$ 8,318,250.96	\$ 8,318,250.96	\$ 4,970,967.79
Coordinación de la Política de Gobierno	0	\$	0	\$ -	\$ -	\$ -
Relaciones Exteriores	45,261,667	\$	45,261,667	\$ 28,331,078.68	\$ 28,331,078.68	\$ 16,930,587.96
Asuntos Financieros y Hacendarios	0	\$	0	\$ -	\$ -	\$ -
Seguridad Nacional	3,822,948	\$	3,822,948	\$ 2,392,935.24	\$ 2,392,935.24	\$ 1,430,012.64
Asuntos de Orden Público y de Seguridad Interior	0	\$	0	\$ -	\$ -	\$ -
Otros Servicios Generales	34,061,747	\$	34,061,747	\$ 21,320,603.45	\$ 21,320,603.45	\$ 12,741,143.96
	1,267,955	\$	1,267,955	\$ 793,683.53	\$ 793,683.53	\$ 474,291.51
Desarrollo Social						
Protección Ambiental	30,186,948	\$	30,186,948	\$ 18,896,212.01	\$ 18,896,212.01	\$ 11,291,736.57
Vivienda y Servicios a la Comunidad	8,454,160	\$	8,454,160	\$ 5,291,795.07	\$ 5,291,795.07	\$ 3,162,364.65
Salud	9,437,961	\$	9,437,961	\$ 5,907,595.66	\$ 5,907,595.66	\$ 3,530,365.68
Recreación, Cultura y Otras Manifestaciones Sociales	0	\$	0	\$ -	\$ -	\$ -
Educación	1,386,423	\$	1,386,423	\$ 867,817.47	\$ 867,817.47	\$ 518,605.74
Protección Social	2,786,565	\$	2,786,565	\$ 1,744,221.97	\$ 1,744,221.97	\$ 1,042,343.07
Otros Asuntos Sociales	6,652,374	\$	6,652,374	\$ 4,163,985.68	\$ 4,163,985.68	\$ 2,488,388.34
	1,469,464	\$	1,469,464	\$ 919,796.16	\$ 919,796.16	\$ 549,668.09
Desarrollo Económico						
Asuntos Económicos, Comerciales y Laborales en General	7,991,344	\$	7,991,344	\$ 5,002,100.41	\$ 5,002,100.41	\$ 2,989,243.79
Agronegocios, Silvicultura, Pesca y Caza	5,931,966	\$	5,931,966	\$ 3,713,053.92	\$ 3,713,053.92	\$ 2,218,912.55
Combustibles y Energía	1,029,689	\$	1,029,689	\$ 644,523.24	\$ 644,523.24	\$ 385,165.62
Minería, Manufacturas y Construcción	0	\$	0	\$ -	\$ -	\$ -
Transporte	0	\$	0	\$ -	\$ -	\$ -
Comunicaciones	1,029,689	\$	1,029,689	\$ 644,523.24	\$ 644,523.24	\$ 385,165.62
Turismo	0	\$	0	\$ -	\$ -	\$ -
Ciencia, Tecnología e Innovación	0	\$	0	\$ -	\$ -	\$ -
Otras Industrias y Otros Asuntos Económicos	0	\$	0	\$ -	\$ -	\$ -
Otras no Clasificadas en Funciones Anteriores						
Transacciones de la Deuda Pública, Costo Financiero de la Deuda	2,282,603	\$	2,282,603	\$ 1,613,058.77	\$ 1,613,058.77	\$ 649,543.78
Transferencias, Participaciones y Aportaciones entre Gobiernos Niveles y Ordenes de Gobierno	2,282,603	\$	2,282,603	\$ 1,613,058.77	\$ 1,613,058.77	\$ 649,543.78
Sanamiento del Sistema Financiero	0	\$	0	\$ -	\$ -	\$ -
Adeudos de Ejercicios Fiscales Anteriores	0	\$	0	\$ -	\$ -	\$ -
Total del Ejercicio	138,144,430.03	\$	138,144,430.03	\$ 86,666,906.04	\$ 86,666,903.04	\$ 51,477,526.99

LIC. ANTONIO MANSUR OVEDO
PRESIDENTE MUNICIPAL 2018-2021

H. AYUNTAMIENTO
CONSTITUCIONAL
2018-2021

COMISIÓN DE HACIENDA MUNICIPAL

LIC. ROSA ANA MARRAÑÓN REYES
SINDICO UNICO MUNICIPAL

H. AYUNTAMIENTO
CONSTITUCIONAL
2018-2021

FORTÍVER
2018-2021

C.P. RAMÓN ESTEVADA PANZI
TESORERO MUNICIPAL

H. AYUNTAMIENTO
CONSTITUCIONAL
2018-2021

C. FIDEL FABIAN GARCÍA SÁNCHEZ
REGIDOR TERCERO MUNICIPAL

H. Ayuntamiento Constitucional
2018-2021

REGIDURÍA TERCERA

FORTÍVER
2018-2021



H. Ayuntamiento del Municipio de FORTÍN, Veracruz
ESTADO ANALÍTICO DEL EJERCICIO DEL PRESUPUESTO DE EGRESOS
Clasificación por Objeto del Gasto (Capítulo y Concepto)
del 01 de Enero al 31 de Agosto de 2018

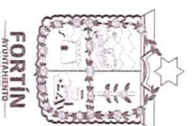


SINDICATURA MUNICIPAL
H. AYUNTAMIENTO
MUNICIPAL
CO-SINDICACIONAL

Concepto	Aprobado		Egresos		Devengado		Pagado		Subregistro
	1	2	3 = (1+2)	4	5	6 = (3-4)			
Servicios Personales									
Remuneraciones al Personal de Carácter Permanente	\$ 38,945,960.00	\$ -	\$ 38,945,960.00	\$ 31,951,993.82	\$ 31,951,993.82	\$ 6,993,966.18	\$ 3,440,238.01		
Remuneraciones al Personal de Carácter Transitorio	\$ 32,395,115.95	\$ -	\$ 32,395,115.95	\$ 28,954,877.94	\$ 28,954,877.94	\$ -	\$ -		
Remuneraciones Adicionales y Especiales	\$ -	\$ -	\$ -	\$ -	\$ -	\$ -	\$ -		
Seguridad Social	\$ 4,011,570.62	\$ -	\$ 4,011,570.62	\$ 697,163.57	\$ 697,163.57	\$ 3,314,407.05	\$ -		
Otras Prestaciones Sociales y Económicas	\$ 1,514,533.46	\$ -	\$ 1,514,533.46	\$ 1,106,449.11	\$ 1,106,449.11	\$ 408,084.35	\$ -		
Previsiones	\$ 1,024,729.97	\$ -	\$ 1,024,729.97	\$ 1,193,503.20	\$ 1,193,503.20	\$ 168,773.23	\$ -		
Pago de Estímulos a Servidores Públicos	\$ -	\$ -	\$ -	\$ -	\$ -	\$ -	\$ -		
Materiales y Suministros									
Materiales de Administración, Emisión de Documentos y Artículos Oficiales	\$ 16,232,981.79	\$ -	\$ 16,232,981.79	\$ 7,618,433.18	\$ 7,618,433.18	\$ 8,614,546.61	\$ -		
Alimentos y Utensilios	\$ 1,350,751.54	\$ -	\$ 1,350,751.54	\$ 1,840,988.59	\$ 1,840,988.59	\$ 490,237.05	\$ -		
Materiales Primas y Materiales de Producción y Comercialización	\$ 3,217,794.98	\$ -	\$ 3,217,794.98	\$ 2,045,791.22	\$ 2,045,791.22	\$ 1,172,003.76	\$ -		
Materiales y Artículos de Construcción y de Reparación	\$ -	\$ -	\$ -	\$ -	\$ -	\$ -	\$ -		
Productos Químicos, Farmacéuticos y de Laboratorio	\$ 6,056,984.88	\$ -	\$ 6,056,984.88	\$ 853,674.38	\$ 853,674.38	\$ 5,203,310.50	\$ -		
Combustibles, Lubrificantes y Aditivos	\$ 506,587.35	\$ -	\$ 506,587.35	\$ 374,912.47	\$ 374,912.47	\$ 131,674.88	\$ -		
Vestuario, Blancos, Prendas de Protección y Artículos Deportivos	\$ 3,629,825.91	\$ -	\$ 3,629,825.91	\$ 2,318,100.36	\$ 2,318,100.36	\$ 1,311,725.55	\$ -		
Materiales y Suministros Para Seguridad	\$ 373,345.33	\$ -	\$ 373,345.33	\$ 114,238.49	\$ 114,238.49	\$ 259,106.84	\$ -		
Herramientas, Refacciones y Accesorios Menores	\$ -	\$ -	\$ -	\$ -	\$ -	\$ -	\$ -		
	\$ 1,097,691.80	\$ -	\$ 1,097,691.80	\$ 70,727.67	\$ 70,727.67	\$ 1,026,964.13	\$ -		
Servicios Generales									
Servicios Básicos	\$ 24,889,224.25	\$ -	\$ 24,889,224.25	\$ 19,797,646.71	\$ 19,797,646.71	\$ 5,071,677.54	\$ 2,402,198.75		
Servicios de Arrendamiento	\$ 8,345,819.90	\$ -	\$ 8,345,819.90	\$ 5,943,821.15	\$ 5,943,821.15	\$ 2,402,198.75	\$ -		
Servicios Profesionales, Científicos, Técnicos y Otros Servicios	\$ 1,078,257.11	\$ -	\$ 1,078,257.11	\$ 1,149,886.47	\$ 1,149,886.47	\$ -	\$ -		
Servicios Financieros, Reparación y Comerciales	\$ 4,041,556.47	\$ -	\$ 4,041,556.47	\$ 2,587,162.57	\$ 2,587,162.57	\$ 1,444,393.90	\$ -		
Servicios de Instalación, Reparación, Mantenimiento y Conservación	\$ 880,155.81	\$ -	\$ 880,155.81	\$ 273,584.58	\$ 273,584.58	\$ 606,571.23	\$ -		
Servicios de Comunicación Social y Publicidad	\$ 6,469,427.39	\$ -	\$ 6,469,427.39	\$ 6,622,520.99	\$ 6,622,520.99	\$ 153,093.60	\$ -		
Servicios de Traslado y Viajeros	\$ 471,843.46	\$ -	\$ 471,843.46	\$ 579,457.08	\$ 579,457.08	\$ 107,613.62	\$ -		
Servicios Oficiales	\$ 711,313.58	\$ -	\$ 711,313.58	\$ 509,158.92	\$ 509,158.92	\$ 202,154.66	\$ -		
Otros Servicios Generales	\$ 741,222.58	\$ -	\$ 741,222.58	\$ 777,413.89	\$ 777,413.89	\$ 36,191.31	\$ -		
	\$ 2,129,627.95	\$ -	\$ 2,129,627.95	\$ 1,344,741.06	\$ 1,344,741.06	\$ 784,886.89	\$ -		
Transferencias, Asignaciones, Subsidios y Otras Ayudas									
Transferencias Internas y Asignaciones al Sector Público	\$ 1,816,429.19	\$ -	\$ 1,816,429.19	\$ 1,879,284.38	\$ 1,879,284.38	\$ 62,855.19	\$ -		
Transferencias al Resto del Sector Público	\$ -	\$ -	\$ -	\$ -	\$ -	\$ -	\$ -		
Subsidios y Subvenciones	\$ -	\$ -	\$ -	\$ -	\$ -	\$ -	\$ -		
Ayudas Sociales	\$ 1,816,429.19	\$ -	\$ 1,816,429.19	\$ 1,879,284.38	\$ 1,879,284.38	\$ 62,855.19	\$ -		
Pensiones y Jubilaciones	\$ -	\$ -	\$ -	\$ -	\$ -	\$ -	\$ -		
Transferencias a Fideicomisos, Mandatos y Otros Análogos	\$ -	\$ -	\$ -	\$ -	\$ -	\$ -	\$ -		
Transferencias a la Seguridad Social	\$ -	\$ -	\$ -	\$ -	\$ -	\$ -	\$ -		
Donativos	\$ -	\$ -	\$ -	\$ -	\$ -	\$ -	\$ -		
Transferencias al Externo	\$ -	\$ -	\$ -	\$ -	\$ -	\$ -	\$ -		
Bienes Muebles, Inmuebles e Intangibles									
Mobiliario y Equipo de Administración	\$ 5,160,892.60	\$ -	\$ 5,160,892.60	\$ 2,963,329.92	\$ 2,963,329.92	\$ 2,187,562.68	\$ -		
Mobiliario y Equipo Educativo y Recreativo	\$ 613,408.74	\$ -	\$ 613,408.74	\$ 109,585.20	\$ 109,585.20	\$ 503,823.54	\$ -		
Equipo e Instrumental Médico y de Laboratorio	\$ 288,998.95	\$ -	\$ 288,998.95	\$ 130,303.95	\$ 130,303.95	\$ 158,695.00	\$ -		
Equipo de Transporte	\$ 3,450.00	\$ -	\$ 3,450.00	\$ 32,633.80	\$ 32,633.80	\$ 29,183.80	\$ -		
Equipo de Defensa y Seguridad	\$ 2,121,347.03	\$ -	\$ 2,121,347.03	\$ 1,094,000.00	\$ 1,094,000.00	\$ 1,027,347.03	\$ -		
Maquinaría, Otros Equipos y Herramientas	\$ 27,665.28	\$ -	\$ 27,665.28	\$ -	\$ -	\$ 27,665.28	\$ -		
Colecciones, Obras de Arte	\$ -	\$ -	\$ -	\$ -	\$ -	\$ -	\$ -		
Bienes Inmuebles	\$ 1,000,000.00	\$ -	\$ 1,000,000.00	\$ -	\$ -	\$ 1,000,000.00	\$ -		
Activos Intangibles	\$ 1,096,022.60	\$ -	\$ 1,096,022.60	\$ 1,596,806.97	\$ 1,596,806.97	\$ 500,784.37	\$ -		
	\$ 48,886,349.65	\$ -	\$ 48,886,349.65	\$ 20,843,266.26	\$ 20,843,266.26	\$ 28,023,093.39	\$ -		
Obra Pública en Bienes de Dominio Público	\$ 46,513,557.66	\$ -	\$ 46,513,557.66	\$ 19,244,250.20	\$ 19,244,250.20	\$ 27,269,307.46	\$ -		



H. Ayuntamiento del Municipio de FORTÍN, Veracruz
ESTADO ANALÍTICO DEL EJERCICIO DEL PRESUPUESTO DE EGRESOS
Clasificación por Objeto del Gasto (Capítulo y Concepto)
del 01 de Enero al 31 de Agosto de 2018



Concepto	Egresos			Devengado	Pagado	Subejercicio
	Aprobado 1	Ampliaciones/ (Reducciones) 2	Modificado 3 = (1 + 2)			
Obra Pública en Bienes Propios Proyectos Productivos y Acciones de Fomento	\$ 2,352,791.99	\$ -	\$ 2,352,791.99	\$ 1,599,006.06	\$ 1,599,006.06	\$ 753,785.93
Inversiones Financieras y Otras	\$ -	\$ -	\$ -	\$ -	\$ -	\$ -
Provisiones	\$ -	\$ -	\$ -	\$ -	\$ -	\$ -
Inversiones Para el Fomento de Actividades Productivas	\$ -	\$ -	\$ -	\$ -	\$ -	\$ -
Acciones y Participaciones de Capital	\$ -	\$ -	\$ -	\$ -	\$ -	\$ -
Compra de Títulos y Valores	\$ -	\$ -	\$ -	\$ -	\$ -	\$ -
Concesión de Préstamos	\$ -	\$ -	\$ -	\$ -	\$ -	\$ -
Inversiones en Fideicomisos, Mandatos y Otros Análogos	\$ -	\$ -	\$ -	\$ -	\$ -	\$ -
Otras Inversiones Financieras	\$ -	\$ -	\$ -	\$ -	\$ -	\$ -
Provisiones para Contingencias y Otras Erogaciones Especiales	\$ -	\$ -	\$ -	\$ -	\$ -	\$ -
Participaciones y Aportaciones	\$ -	\$ -	\$ -	\$ -	\$ -	\$ -
Participaciones	\$ -	\$ -	\$ -	\$ -	\$ -	\$ -
Aportaciones	\$ -	\$ -	\$ -	\$ -	\$ -	\$ -
Convenios	\$ -	\$ -	\$ -	\$ -	\$ -	\$ -
Deuda Pública	\$ 2,282,602.65	\$ -	\$ 2,282,602.65	\$ 1,613,058.77	\$ 1,613,058.77	\$ 649,543.78
Amortización de la Deuda Pública	\$ -	\$ -	\$ -	\$ -	\$ -	\$ -
Intereses de la Deuda Pública	\$ 2,282,602.65	\$ -	\$ 2,282,602.65	\$ 1,613,058.77	\$ 1,613,058.77	\$ 649,543.78
Comisiones de la Deuda Pública	\$ -	\$ -	\$ -	\$ -	\$ -	\$ -
Gastos de la Deuda Pública	\$ -	\$ -	\$ -	\$ -	\$ -	\$ -
Costo por Coberturas	\$ -	\$ -	\$ -	\$ -	\$ -	\$ -
Apoyos Financieros	\$ -	\$ -	\$ -	\$ -	\$ -	\$ -
Adeudos de Ejercicios Anteriores (Antes)	\$ -	\$ -	\$ -	\$ -	\$ -	\$ -
Total del Gasto	\$ 138,144,430.03	\$ -	\$ 138,144,430.03	\$ 86,666,903.04	\$ 86,666,903.04	\$ 67,477,626.99

H. AYUNTAMIENTO
CONSTITUCIONAL
FORTÍN, VER
LIC. ANTONIO MANSUR OMEÑO,
PRESIDENTE MUNICIPAL

SINDICATURA MUNICIPAL
H. AYUNTAMIENTO
CONSTITUCIONAL
FORTÍN, VER
2018-2021

COMISIÓN DE HACIENDA MUNICIPAL

H. AYUNTAMIENTO
CONSTITUCIONAL
FORTÍN, VER
C. P. RAMÓN ESTRADA PANZI
TESORERO MUNICIPAL

ESTADOS UNIDOS MEXICANOS
C. FIDEL FABIAN GARCIA SANCHEZ
REGIDOR TERCERO MUNICIPAL

H. Ayuntamiento Constitucional
de Fortín, Ver 2018 - 2021
REGIDURÍA TERCERA

TESORERIA MUNIC
H. AYUNTAMIENTO
CONSTITUCIONAL
DE FORTÍN, VER.
2018 - 2021

CONCEPTO	Año	2018	2017	CONCEPTO	Año	2018	2017	
ACTIVO				PASIVO				
Activo Circulante				Pasivo Circulante				
Efectivo y Equivalentes	\$	26,706,080.35	\$	14,847,262.70	\$	51,779,307.23	\$	40,506,561.58
Derechos a Recibir Efectivo o Equivalentes	\$	137,567,281.16	\$	68,591,060.86	\$	-	\$	-
Derechos a Recibir Bienes o Servicios	\$	8,558.22	\$	10,255,420.24	\$	-	\$	6,462,088.79
Inventarios	\$	6,957,680.00	\$	-	\$	-	\$	-
Almacenes	\$	1,559,844.00	\$	1,559,844.00	\$	-	\$	-
Estimación por Pérdida o Deterioro de Activos	\$	-	\$	-	\$	-	\$	-
Otros Activos Circulantes	\$	-	\$	-	\$	-	\$	-
Total de Activos Circulantes	\$	172,782,327.19	\$	95,253,587.80	\$	51,779,307.23	\$	48,968,650.37
Activo No Circulante				Pasivo No Circulante				
Inversiones Financieras a Largo Plazo	\$	-	\$	-	\$	-	\$	-
Derechos a Recibir Efectivo o Equivalentes a Largo Plazo	\$	-	\$	-	\$	-	\$	-
Bienes Inmuebles, Infraestructura y Construcciones en Bienes Muebles	\$	357,898,027.89	\$	70,182,236.12	\$	-	\$	-
Activos Intangibles	\$	9,803,919.73	\$	33,653,691.54	\$	6,938,573.69	\$	-
Depreciación, Deterioro y Amortización Acumulada de Activos Diferidos	\$	961,589.60	\$	65,567.00	\$	-	\$	-
Estimación por Pérdida o Deterioro de Activos no Otros Activos no Circulantes	\$	441,586.42	\$	-	\$	-	\$	-
Total de Activos No Circulantes	\$	369,105,123.64	\$	103,901,494.66	\$	5,938,573.69	\$	48,968,650.37
Total del Activo	\$	541,887,450.83	\$	199,155,082.46				
				HACIENDA PÚBLICA/ PATRIMONIO				
				Hacienda Pública/ Patrimonio Contributivo				
				Aportaciones	\$	133,207.48	\$	133,207.48
				Donaciones de Capital	\$	133,207.48	\$	-
				Actualización de la Hacienda Pública / Patrimonio	\$	-	\$	-
				Hacienda Pública/ Patrimonio Generado	\$	484,036,362.43	\$	152,053,224.61
				Resultados del Ejercicio (Ahorro / Desahorro)	\$	49,748,112.36	\$	31,424,658.30
				Resultados de Ejercicios Anteriores	\$	87,173,093.54	\$	89,079,505.14
				Reservas	\$	315,566,125.36	\$	-
				Rectificaciones de Resultados de Ejercicios Anteriores	\$	31,549,061.17	\$	31,549,061.17
				Exceso o Insuficiencia en la Actualización de la Hacienda	\$	-	\$	-
				Resultado por Posición Monetaria	\$	-	\$	-
				Resultado por Tenencia de Activos no Monetarios	\$	-	\$	-
				Total Hacienda Pública/ Patrimonio	\$	484,169,569.91	\$	152,166,432.09
				Total del Pasivo y Hacienda Pública / Patrimonio	\$	541,887,450.83	\$	199,155,082.46

Bajo protesta de decir verdad declaro que los Estados Financieros y sus Anexos son razonablemente correctos y responsabilidad del emisor.

1202-8102
FORTÍN VER
CONSTITUCIONAL

H. AYUNTAMIENTO
CONSTITUCIONAL
LIC. ANTONIO MANSUR AVILAR
PRESIDENTE MUNICIPAL 2018-2021

LIC. ROSA ANA MARRÓN REYES
SÍNDICO ÚNICO MUNICIPAL

COMISION DE HACIENDA MUNICIPAL

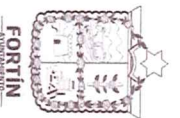
C. P. RAMÓN ESTRADA PANZI
TESORERO MUNICIPAL

C. FIDEL FABIAN GARCIA SANCHEZ
REGIDOR TERCERO MUNICIPAL

REGIDURIA TERCERA

TESORERIA MUNICIPAL

H. AYUNTAMIENTO
CONSTITUCIONAL
DE FORTÍN VER
2018-2021



Concepto	Hacienda Publica/ Patrimonio Contribuido	Hacienda Publica/ Patrimonio Generado de Ejercicios Anteriores	Hacienda Publica/ Patrimonio Generado del Ejercicio	Exceso e Insuficiencia en la Actualización de la Hacienda Publica / Patrimonio	TOTAL
Patrimonio Neto Inicial Ajustado del Ejercicio 2017					
Aportaciones	133,207			0	133,207
Donaciones de Capital	133,207			0	133,207
Actualización de la Hacienda Publica/ Patrimonio	0			0	0
Variaciones de la Hacienda Publica/ Patrimonio Neto del Ejercicio 2017					
Resultados del Ejercicio (Ahorro/Desahorro)		87,173,064	0	31,549,061	118,722,126
Resultados de Ejercicios Anteriores		0		0	0
Revalúos		87,173,064		31,549,061	118,722,126
Reservas		0		0	0
Rectificaciones de Resultados de Ejercicios Anteriores		0		0	0
Cambios en el Exceso o Insuficiencia en la Actualización de la Hacienda Publica / Patrimonio Neto de 2017					
Resultado por Posición Monetaria		0	0	0	0
Resultado por Tenencia de Activos No Monetarios		0	0	0	0
Hacienda Publica/ Patrimonio Neto Final del Ejercicio 2017	133,207	87,173,064	0	31,549,061	118,855,332
Cambios en la Hacienda Publica/ Patrimonio Neto del Ejercicio 2018					
Aportaciones	0	0	0	0	0
Donaciones de Capital	0	0	0	0	0
Actualización de la Hacienda Publica/ Patrimonio	0	0	0	0	0
Variaciones de la Hacienda Publica/ Patrimonio Neto del Ejercicio 2018					
Resultados del Ejercicio (Ahorro/Desahorro)		0	49,748,112	315,566,125	365,314,238
Resultados de Ejercicios Anteriores		0.00	49,748,112	0	49,748,112
Revalúos		0	0	315,566,125	315,566,125
Reservas		0	0	0	0
Rectificaciones de Resultados de Ejercicios Anteriores		0	0	0	0
Cambios en el Exceso o Insuficiencia en la Actualización de la Hacienda Publica / Patrimonio Neto de 2018					
Resultado por Posición Monetaria		0	0	0	0
Resultado por Tenencia de Activos No Monetarios		0	0	0	0
Hacienda Publica / Patrimonio Neto Final de 2018	133,207	87,173,064	49,748,112	347,115,187	484,169,570

El/los prolesta de decir verdad declaramos que los Estados Financieros y sus Notas son razonablemente correctos y responsabilidad del emisor

H. AYUNTAMIENTO

 SINDICATURA MUNICIPAL

 PRESIDENTE MUNICIPAL

LIC. ANTONIO MANSUR OMEPEO

 PRESIDENTE MUNICIPAL 2021

H. AYUNTAMIENTO

 SINDICATURA MUNICIPAL

LIC. ROSA ANA MARAMÓN BEYES

 SINDICO ÚNICO MUNICIPAL

COMISIÓN DE HACIENDA MUNICIPAL

H. AYUNTAMIENTO

 REGIDOR TERCERO MUNICIPAL

C.F. RAMÓN ESTRADA PANZI

 TRESORERO MUNICIPAL

H. AYUNTAMIENTO

 REGIDOR TERCERO MUNICIPAL

C. FIDEL FABIAN GARCÍA SÁNCHEZ

 REGIDOR TERCERO MUNICIPAL

H. AYUNTAMIENTO

 SINDICATURA MUNICIPAL

LIC. ROSA ANA MARAMÓN BEYES

 SINDICO ÚNICO MUNICIPAL

2018-2021

H. AYUNTAMIENTO

 REGIDURIA TERCERA

REGIDURIA TERCERA

H. AYUNTAMIENTO

 SINDICATURA MUNICIPAL

LIC. ROSA ANA MARAMÓN BEYES

 SINDICO ÚNICO MUNICIPAL

2018-2021

Concepto	Egresos					Subejercicio 6 = (3 - 4)
	Aprobado	Ampliaciones/ (Reducciones)	Modificado	Devengado	Pagado	
	1	2	3 = (1 + 2)	4	5	
1 SECTOR PUBLICO DE LA FEDERACION						
11 SECTOR PUBLICO NO FINANCIERO			0			0
12 SECTOR PUBLICO FINANCIERO			0			0
2 SECTOR PUBLICO DE LAS ENTIDADES FEDERATIVAS			0			0
21 SECTOR PUBLICO NO FINANCIERO			0			0
22 SECTOR PUBLICO FINANCIERO			0			0
3 SECTOR PUBLICO MUNICIPAL	\$ 138,144,430.03	\$ -	\$ 138,144,430.03	\$ 86,666,903.04	\$ 86,666,903.04	51,477,526.99
31 SECTOR PUBLICO NO FINANCIERO			0			0
32 SECTOR PUBLICO FINANCIERO			0			0
			0			0
Total del Gasto	\$ 138,144,430.03	0	138,144,430.03	86,666,903.04	86,666,903.04	51,477,526.99

LIC. ANTONIO MANSUR OVIEDO
PRESIDENTE MUNICIPAL

C.P. RAMON ESTRADA PANZI
TESORERO MUNICIPAL

COMISIÓN DE HACIENDA MUNICIPAL

LIC. ROSA ANA MARAÑÓN REYES
SÍNDICO ÚNICO MUNICIPAL

C. FIDEL FABÍAN GARCÍA SÁNCHEZ
REGIDOR TERCERO MUNICIPAL