



H. Ayuntamiento del Municipio de FORTIN, Veracruz

Balance Presupuestario - LDF

Del 31 de diciembre 2017 al 31 de diciembre de 2018



(PESOS)

Concepto	Estimado/ Aprobado (d)	Devengado	Recaudado/ Pagado
<b>A. Ingresos Totales (A = A1+A2+A3)</b>	\$ 138,144,430.04	\$ 163,623,954.41	\$ 163,623,954.41
A1. Ingresos de Libre Disposición	\$ 73,063,464.04	\$ 98,542,988.41	\$ 98,542,988.41
A2. Transferencias Federales Etiquetadas	\$ 65,080,966.00	\$ 65,080,966.00	\$ 65,080,966.00
A3. Financiamiento Neto	\$ -	\$ -	\$ -
<b>B. Egresos Presupuestarios<sup>1</sup> (B = B1+B2)</b>	\$ 138,144,430.04	\$ 163,623,954.41	\$ 163,623,954.41
B1. Gasto No Etiquetado (sin incluir Amortización de la Deuda Pública)	\$ 73,063,464.04	\$ 98,542,988.41	\$ 98,542,988.41
B2. Gasto Etiquetado (sin incluir Amortización de la Deuda Pública)	\$ 65,080,966.00	\$ 65,080,966.00	\$ 65,080,966.00
<b>C. Remanentes del Ejercicio Anterior (C = C1 + C2)</b>	\$ -	\$ -	\$ -
C1. Remanentes de Ingresos de Libre Disposición aplicados en el periodo	\$ -	\$ -	\$ -
C2. Remanentes de Transferencias Federales Etiquetadas aplicados en el periodo	\$ -	\$ -	\$ -
<b>I. Balance Presupuestario (I = A - B + C)</b>	\$ -	\$ -	\$ -
<b>II. Balance Presupuestario sin Financiamiento Neto (II = I - A3)</b>	\$ -	\$ -	\$ -
<b>III. Balance Presupuestario sin Financiamiento Neto y sin Remanentes del Ejercicio Anterior (III= II - C)</b>	\$ -	\$ -	\$ -

Concepto	Aprobado	Devengado	Pagado
<b>E. Intereses, Comisiones y Gastos de la Deuda (E = E1+E2)</b>	\$ 2,262,602.55	\$ 570,082.24	\$ 570,082.24
E1. Intereses, Comisiones y Gastos de la Deuda con Gasto No Etiquetado			
E2. Intereses, Comisiones y Gastos de la Deuda con Gasto Etiquetado	\$ 2,262,602.55	\$ 570,082.24	\$ 570,082.24
<b>IV. Balance Primario (IV = III + E)</b>	\$ 2,262,602.55	\$ 570,082.24	\$ 570,082.24

Concepto	Estimado/ Aprobado	Devengado	Recaudado/ Pagado
<b>F. Financiamiento (F = F1 + F2)</b>	\$ -	\$ -	\$ -
F1. Financiamiento con Fuente de Pago de Ingresos de Libre Disposición	\$ -	\$ -	\$ -
F2. Financiamiento con Fuente de Pago de Transferencias Federales Etiquetadas	\$ -	\$ -	\$ -
<b>G. Amortización de la Deuda (G = G1 + G2)</b>	\$ -	\$ -	\$ -
G1. Amortización de la Deuda Pública con Gasto No Etiquetado	\$ 2,262,602.55	\$ 219,631.78	\$ 219,631.78
G2. Amortización de la Deuda Pública con Gasto Etiquetado	\$ -	\$ -	\$ -
<b>A3. Financiamiento Neto (A3 = F - G)</b>	\$ -	\$ -	\$ -
<b>Total</b>	\$ 65,080,966.00		

PRESIDENCIA MUNICIPAL  
CONSTITUCIONAL  
FORTIN, VER.  
2018-2021

H. Ayuntamiento Constitucional  
de Fortin, Ver. 2018 - 2021  
REGIDURÍA TERCERA

TESORERÍA MUNICIPAL  
H. AYUNTAMIENTO  
CONSTITUCIONAL  
DE FORTIN, VER.  
2018-2021

H. Ayuntamiento Constitucional  
de Fortin, Ver. 2018 - 2021  
SINDICATURA  
MUNICIPAL

Concepto	Estimado/ Aprobado	Devengado	Recaudado/ Pagado
A1. Ingresos de Libre Disposición	\$ 73,063,464.04	\$ 98,542,988.41	\$ 98,542,988.41
A3.1 Financiamiento Neto con Fuente de Pago de Ingresos de Libre Disposición (A3.1 = F1 - G1)	\$ 73,063,464.03	\$ 84,872,667.91	\$ 84,872,667.91
F1. Financiamiento con Fuente de Pago de Ingresos de Libre Disposición	\$ 73,063,464.03	\$ 85,092,299.69	\$ 85,092,299.69
G1. Amortización de la Deuda Pública con Gasto No Etiquetado	\$ -	\$ 219,631.78	\$ 219,631.78
B1. Gasto No Etiquetado (sin incluir Amortización de la Deuda Pública)	\$ 73,063,464.04	\$ 98,542,988.41	\$ 98,542,988.41
C1. Remanentes de Ingresos de Libre Disposición aplicados en el periodo			\$ -
V. Balance Presupuestario de Recursos Disponibles (V = A1 + A3.1 - B1 + C1)	\$ 73,063,464.03	\$ 84,872,667.91	\$ 84,872,667.91
VI. Balance Presupuestario de Recursos Disponibles sin Financiamiento Neto (VI = V - A3.1)	\$ -	\$ -	\$ -

Concepto	Estimado/ Aprobado	Devengado	Recaudado/ Pagado
A2. Transferencias Federales Etiquetadas	\$ 65,080,966.00	\$ 65,080,966.00	\$ 65,080,966.00
A3.2 Financiamiento Neto con Fuente de Pago de Transferencias Federales Etiquetadas (A3.2 = F2 - G2)	\$ -	\$ -	\$ -
F2. Financiamiento con Fuente de Pago de Transferencias Federales Etiquetadas	\$ -	\$ -	\$ -
G2. Amortización de la Deuda Pública con Gasto Etiquetado	\$ -	\$ -	\$ -
B2. Gasto Etiquetado (sin incluir Amortización de la Deuda Pública)	\$ 65,080,966.00	\$ 65,080,966.00	\$ 65,080,966.00
C2. Remanentes de Transferencias Federales Etiquetadas aplicados en el periodo			\$ -
VII. Balance Presupuestario de Recursos Etiquetados (VII = A2 + A3.2 - B2 + C2)	\$ -	\$ -	\$ -
VIII. Balance Presupuestario de Recursos Etiquetados sin Financiamiento Neto (VIII = VII - A3.2)	\$ -	\$ -	\$ -

PRESIDENCIA MUNICIPAL  
H. AYUNTAMIENTO  
CONSTITUCIONAL  
FORTÍN, VER.  
2018-2021

LIC. ANTONIO MANSUR OVIEDO  
PRESIDENTE MUNICIPAL

CP RAMON ESTRADA PANZI  
TESORERO MUNICIPAL



COMISIÓN DE HACIENDA MUNICIPAL



M. Ayuntamiento Constitucional  
LIC. ROSA ANA MARRÓN REYES  
SINDICO UNICO MUNICIPAL  
MUNICIPAL

C. FIDEL FABIAN GARCIA SANCHEZ  
REGIDOR UNICO MUNICIPAL

H. Ayuntamiento Constitucional  
de Fortín, Ver. 2018 - 2021  
REGIDURIA TERCERA





H. Ayuntamiento del Municipio de FORTIN, Veracruz

Balance Presupuestario - LDF

Del 31 de diciembre 2017 al 31 de diciembre de 2018



(PESOS)

Concepto	Estimado/ Aprobado (d)	Devengado	Recaudado/ Pagado
<b>A. Ingresos Totales (A = A1+A2+A3)</b>	\$ 138,144,430.04	\$ 163,623,954.41	\$ 163,623,954.41
A1. Ingresos de Libre Disposición	\$ 73,063,464.04	\$ 98,542,988.41	\$ 98,542,988.41
A2. Transferencias Federales Etiquetadas	\$ 65,080,966.00	\$ 65,080,966.00	\$ 65,080,966.00
A3. Financiamiento Neto	\$ -	\$ -	\$ -
<b>B. Egresos Presupuestarios<sup>1</sup> (B = B1+B2)</b>	\$ 138,144,430.04	\$ 163,623,954.41	\$ 163,623,954.41
B1. Gasto No Etiquetado (sin incluir Amortización de la Deuda Pública)	\$ 73,063,464.04	\$ 98,542,988.41	\$ 98,542,988.41
B2. Gasto Etiquetado (sin incluir Amortización de la Deuda Pública)	\$ 65,080,966.00	\$ 65,080,966.00	\$ 65,080,966.00
<b>C. Remanentes del Ejercicio Anterior ( C = C1 + C2 )</b>	\$ -	\$ -	\$ -
C1. Remanentes de Ingresos de Libre Disposición aplicados en el periodo	\$ -	\$ -	\$ -
C2. Remanentes de Transferencias Federales Etiquetadas aplicados en el periodo	\$ -	\$ -	\$ -
<b>I. Balance Presupuestario (I = A - B + C)</b>	\$ -	\$ -	\$ -
<b>II. Balance Presupuestario sin Financiamiento Neto (II = I - A3)</b>	\$ -	\$ -	\$ -
<b>III. Balance Presupuestario sin Financiamiento Neto y sin Remanentes del Ejercicio Anterior (III= II - C)</b>	\$ -	\$ -	\$ -

Concepto	Aprobado	Devengado	Pagado
<b>E. Intereses, Comisiones y Gastos de la Deuda (E = E1+E2)</b>	\$ 2,262,602.55	\$ 570,082.24	\$ 570,082.24
E1. Intereses, Comisiones y Gastos de la Deuda con Gasto No Etiquetado			
E2. Intereses, Comisiones y Gastos de la Deuda con Gasto Etiquetado	\$ 2,262,602.55	\$ 570,082.24	\$ 570,082.24
<b>IV. Balance Primario (IV = III + E)</b>	\$ 2,262,602.55	\$ 570,082.24	\$ 570,082.24

Concepto	Estimado/ Aprobado	Devengado	Recaudado/ Pagado
<b>F. Financiamiento (F = F1 + F2)</b>	\$ -	\$ -	\$ -
F1. Financiamiento con Fuente de Pago de Ingresos de Libre Disposición	\$ -	\$ -	\$ -
F2. Financiamiento con Fuente de Pago de Transferencias Federales Etiquetadas	\$ -	\$ -	\$ -
<b>G. Amortización de la Deuda (G = G1 + G2)</b>	\$ -	\$ -	\$ -
G1. Amortización de la Deuda Pública con Gasto No Etiquetado	\$ 2,262,602.55	\$ 219,631.78	\$ 219,631.78
G2. Amortización de la Deuda Pública con Gasto Etiquetado	\$ -	\$ -	\$ -
<b>A3. Financiamiento Neto (A3 = F - G)</b>	\$ -	\$ -	\$ -
<b>Total</b>	\$ 65,080,966.00		

PRESIDENCIA MUNICIPAL  
CONSTITUCIONAL  
FORTIN, VER.  
2018-2021

H. Ayuntamiento Constitucional  
de Fortin, Ver. 2018 - 2021  
REGIDURÍA TERCERA

TESORERÍA MUNICIPAL  
H. AYUNTAMIENTO  
CONSTITUCIONAL  
DE FORTIN, VER.  
2018-2021

H. Ayuntamiento Constitucional  
de Fortin, Ver. 2018 - 2021  
SINDICATURA  
MUNICIPAL

Concepto	Estimado/ Aprobado	Devengado	Recaudado/ Pagado
A1. Ingresos de Libre Disposición	\$ 73,063,464.04	\$ 98,542,988.41	\$ 98,542,988.41
A3.1 Financiamiento Neto con Fuente de Pago de Ingresos de Libre Disposición (A3.1 = F1 - G1)	\$ 73,063,464.03	\$ 84,872,667.91	\$ 84,872,667.91
F1. Financiamiento con Fuente de Pago de Ingresos de Libre Disposición	\$ 73,063,464.03	\$ 85,092,299.69	\$ 85,092,299.69
G1. Amortización de la Deuda Pública con Gasto No Etiquetado	\$ -	\$ 219,631.78	\$ 219,631.78
B1. Gasto No Etiquetado (sin incluir Amortización de la Deuda Pública)	\$ 73,063,464.04	\$ 98,542,988.41	\$ 98,542,988.41
C1. Remanentes de Ingresos de Libre Disposición aplicados en el periodo			
V. Balance Presupuestario de Recursos Disponibles (V = A1 + A3.1 - B1 + C1)	\$ 73,063,464.03	\$ 84,872,667.91	\$ 84,872,667.91
VI. Balance Presupuestario de Recursos Disponibles sin Financiamiento Neto (VI = V - A3.1)	\$ -	\$ -	\$ -

Concepto	Estimado/ Aprobado	Devengado	Recaudado/ Pagado
A2. Transferencias Federales Etiquetadas	\$ 65,080,966.00	\$ 65,080,966.00	\$ 65,080,966.00
A3.2 Financiamiento Neto con Fuente de Pago de Transferencias Federales Etiquetadas (A3.2 = F2 - G2)	\$ -	\$ -	\$ -
F2. Financiamiento con Fuente de Pago de Transferencias Federales Etiquetadas	\$ -	\$ -	\$ -
G2. Amortización de la Deuda Pública con Gasto Etiquetado	\$ -	\$ -	\$ -
B2. Gasto Etiquetado (sin incluir Amortización de la Deuda Pública)	\$ 65,080,966.00	\$ 65,080,966.00	\$ 65,080,966.00
C2. Remanentes de Transferencias Federales Etiquetadas aplicados en el periodo			
VII. Balance Presupuestario de Recursos Etiquetados (VII = A2 + A3.2 - B2 + C2)	\$ -	\$ -	\$ -
VIII. Balance Presupuestario de Recursos Etiquetados sin Financiamiento Neto (VIII = VII - A3.2)	\$ -	\$ -	\$ -

PRESIDENCIA MUNICIPAL  
H. AYUNTAMIENTO  
CONSTITUCIONAL  
FORTÍN, VER.  
2018-2021

LIC. ANTONIO MANSUR OVIEDO  
PRESIDENTE MUNICIPAL

CP RAMON ESTRADA PANZI  
TESORERO MUNICIPAL



COMISIÓN DE HACIENDA MUNICIPAL



M. Ayuntamiento Constitucional  
LIC. ROSA ANA MARRÓN REYES  
SINDICO UNICO MUNICIPAL  
MUNICIPAL

C. FIDEL FABIAN GARCIA SANCHEZ  
REGIDOR UNICO MUNICIPAL

H. Ayuntamiento Constitucional  
de Fortín, Ver. 2018 - 2021  
REGIDURIA TERCERA





H. Ayuntamiento del Municipio de FORTÍN, Veracruz  
 Informe Analítico de la Deuda Pública y Otros Pasivos - LDF  
 Del 31 de diciembre de 2017 al 31 de diciembre de 2018 (b)



Denominación de la Deuda Pública y Otros Pasivos (c)	Saldo al 31 de diciembre del 2017	Disposiciones del Periodo (e)	Amortizaciones del Periodo (f)	Revaluaciones, Reclasificaciones y Otros Ajustes (g)	Saldo Final del Periodo (h) h=d+e-f+g	Pago de Intereses del Periodo (i)	Pago de Comisiones y demás costos asociados durante el Periodo (j)
<b>1. Deuda Pública (1=A+B)</b>							
<b>A. Corto Plazo (A=a1+a2+a3)</b>	\$ 6,594,483.96	\$ 6,997,116.92	\$ -	\$ 402,632.86	\$ 6,594,483.96	\$ -	\$ -
a1) Instituciones de Crédito	\$ -	\$ -	\$ -	\$ -	\$ -	\$ -	\$ -
a2) Títulos y Valores	\$ -	\$ -	\$ -	\$ -	\$ -	\$ -	\$ -
a3) Arrendamientos Financieros	\$ 6,594,483.96	\$ 6,997,116.92	\$ -	\$ 402,632.86	\$ 6,594,483.96	\$ -	\$ -
<b>B. Largo Plazo (B=b1+b2+b3)</b>	\$ -	\$ 6,997,116.92	\$ -	\$ 402,632.86	\$ 6,594,483.96	\$ -	\$ -
b1) Instituciones de Crédito	\$ -	\$ 6,997,116.92	\$ -	\$ 402,632.86	\$ 6,594,483.96	\$ -	\$ -
b2) Títulos y Valores	\$ -	\$ -	\$ -	\$ -	\$ -	\$ -	\$ -
b3) Arrendamientos Financieros	\$ -	\$ -	\$ -	\$ -	\$ -	\$ -	\$ -
<b>2. Otros Pasivos</b>	\$ 47,881,145.64	\$ -	\$ -	\$ -	\$ 65,855,428.32	\$ -	\$ -
<b>3. Total de la Deuda Pública y Otros Pasivos (3=1+2)</b>	\$ 54,475,629.60	\$ 6,997,116.92	\$ -	\$ 402,632.86	\$ 72,449,912.28	\$ -	\$ -
<b>4. Deuda Contingente 1 (Informativo)</b>	\$ -	\$ -	\$ -	\$ -	\$ -	\$ -	\$ -
A. Deuda Contingente 1	\$ -	\$ -	\$ -	\$ -	\$ -	\$ -	\$ -
B. Deuda Contingente 2	\$ -	\$ -	\$ -	\$ -	\$ -	\$ -	\$ -
C. Deuda Contingente XX	\$ -	\$ -	\$ -	\$ -	\$ -	\$ -	\$ -
<b>5. Valor de Instrumentos Bono Cupón Cero 2 (Informativo)</b>	\$ -	\$ -	\$ -	\$ -	\$ -	\$ -	\$ -
A. Instrumento Bono Cupón Cero 1	\$ -	\$ -	\$ -	\$ -	\$ -	\$ -	\$ -
B. Instrumento Bono Cupón Cero 2	\$ -	\$ -	\$ -	\$ -	\$ -	\$ -	\$ -
C. Instrumento Bono Cupón Cero XX	\$ -	\$ -	\$ -	\$ -	\$ -	\$ -	\$ -

Se refiere a cualquier financiamiento sin fuente o garantía de pago definida, que sea asumida de manera solidaria o subsidiaria por las Entidades Federativas con sus Municipios, organismos descentralizados y empresas de participación estatal mayoritaria y fideicomisos, locales o municipales, y por los Municipios con sus respectivos organismos descentralizados y empresas de participación municipal mayoritaria.


Se refiere al valor del Bono Cupón Cero que respalda el pago de los créditos asociados al mismo (Activo).

Obligaciones a Corto Plazo (k)	Monto Contratado (l)	Plazo Pactado (m)	Tasa de Interés (n)	Comisiones y Costos Relacionados (o)	Tasa Efectiva (p)
6. Obligaciones a Corto Plazo (Informativo)					
A. Crédito 1	\$ -	0	0	0	0
B. Crédito 2	\$ -	0	0	0	0
C. Crédito XX	\$ -	0	0	0	0

LIC. ANTONIO MANSUR GONZALEZ  
 PRESIDENTE MUNICIPAL  
 FORTÍN, VERACRUZ  
 LIC. ROSA ANA MARAÑÓN REYES  
 SINDICO UNIFORMARIAL y Constitucional  
 del Fortín, Ver. 2018 - 2021  
 SINDICATURA MUNICIPAL

COMISION DE HACIENDA MUNICIPAL

CH RAMON ESTRADA PANZI  
 TESORERO MUNICIPAL  
 C. FIDEL FABIAN GARCIA SANCHEZ  
 REGIDOR UNICO MUNICIPAL





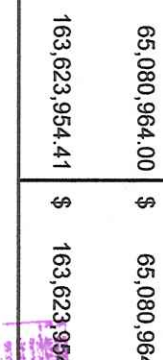


**Estado Analítico del Ejercicio del Presupuesto de Egresos Detallado - LDF**  
**Clasificación Administrativa**  
**Del 31 de diciembre de 2017 al 31 de diciembre de 2018**  
**(PESOS)**



Concepto (c)	Egresos						Subejercicio (e)
	Aprobado (d)	Ampliaciones/ (Reducciones)	Modificado	Devengado	Pagado		
<b>I. Gasto No Etiquetado</b> <b>(I=A+B+C+D+E+F+G+H)</b>	\$ 73,063,466.03	\$ 25,479,524.38	\$ 98,542,990.41	\$ 98,542,990.41	\$ 98,542,990.41	\$	0.00
SECTOR PUBLICO DE LA FEDERACION							
SECTOR PUBLICO NO FINANCIERO							
SECTOR PUBLICO FINANCIERO							
SECTOR PUBLICO DE LAS ENTIDADES FEDERATIVAS							
SECTOR PUBLICO NO FINANCIERO	\$ 73,063,466.03	\$ 25,479,524.38	\$ 98,542,990.41	\$ 98,542,990.41	\$ 98,542,990.41	\$	0.00
SECTOR PUBLICO FINANCIERO							
SECTOR PUBLICO MUNICIPAL							
SECTOR PUBLICO NO FINANCIERO							
SECTOR PUBLICO FINANCIERO							
<b>II. Gasto Etiquetado</b> <b>(II=A+B+C+D+E+F+G+H)</b>	\$ 65,080,964.00	\$ 65,080,964.00	\$ 65,080,964.00	\$ 65,080,964.00	\$ 65,080,964.00	\$	-
SECTOR PUBLICO DE LA FEDERACION							
SECTOR PUBLICO NO FINANCIERO							
SECTOR PUBLICO FINANCIERO							
SECTOR PUBLICO DE LAS ENTIDADES FEDERATIVAS							
SECTOR PUBLICO NO FINANCIERO	\$ 65,080,964.00	\$ 65,080,964.00	\$ 65,080,964.00	\$ 65,080,964.00	\$ 65,080,964.00	\$	-
SECTOR PUBLICO FINANCIERO							
SECTOR PUBLICO MUNICIPAL							
SECTOR PUBLICO NO FINANCIERO							
SECTOR PUBLICO FINANCIERO							
<b>III. Total de Egresos (III = I + II)</b>	\$ 138,144,430.03	\$ 90,560,488.38	\$ 163,623,954.41	\$ 163,623,954.41	\$ 163,623,954.41	\$	0.00

  
**LIC. ANTONIO MANSUR OVIEDO**  
 PRESIDENTE MUNICIPAL  
 H. AYUNTAMIENTO CONSTITUCIONAL  
 FORTIN, VER.  
  
**LIC. ROSA ANA MARAÑON REYES**  
 SINDICA MUNICIPAL  
 H. Ayuntamiento de Fortín, Ver. 2018 - 2021  
**SINDICATURA MUNICIPAL**

  
**COMISIÓN DE HACIENDA MUNICIPAL**  
 H. Ayuntamiento Constitucional  
 de Fortín, Ver. 2018 - 2021  
**REGIDURIA TERCERA**

  
**CP RAMON ESTRADA PANZI**  
 TESORERO MUNICIPAL  
  
**C. FIDEL FABIAN GARCIA SANCHEZ**  
 REGIDOR UNICO MUNICIPAL  






H. Ayuntamiento del Municipio de FORTIN, Veracruz  
 Estado Analítico del Ejercicio del Presupuesto de Egresos Detallado - LDF  
 Clasificación por Objeto del Gasto (Capítulo y Concepto)



Del 31 de diciembre 2017 Al 31 de diciembre de 2018

(PESOS)

Concepto (c)	Egresos					Subejercicio (e)
	Aprobado (d)	Ampliaciones/ (Reducciones)	Modificado	Devengado	Pagado	
<b>I. Gasto No Etiquetado (I=A+B+C+D+E+F+G+H+I)</b>	\$ 138,144,430.03	\$ 24,148,669.68	\$ 113,426,750.06	\$ 113,426,750.06	\$ 113,426,750.06	\$ 0.00
<b>A. Servicios Personales (A=a1+a2+a3+a4+a5+a6+a7)</b>	\$ 38,945,950.00	\$ 12,183,976.93	\$ 51,129,926.93	\$ 51,129,926.93	\$ 51,129,926.93	\$ 0.00
a1) Remuneraciones al Personal de Carácter Permanente	\$ 32,395,115.95	\$ 11,062,106.43	\$ 43,457,222.38	\$ 43,457,222.38	\$ 43,457,222.38	\$ -
a2) Remuneraciones al Personal de Carácter Transitorio	\$ -	\$ -	\$ -	\$ -	\$ -	\$ -
a3) Remuneraciones Adicionales y Especiales	\$ 4,011,570.62	\$ 845,582.61	\$ 4,857,153.23	\$ 4,857,153.23	\$ 4,857,153.23	\$ -
a4) Seguridad Social	\$ 1,514,533.46	\$ 63,898.36	\$ 1,578,431.82	\$ 1,578,431.82	\$ 1,578,431.82	\$ -
a5) Otras Prestaciones Sociales y Económicas	\$ 1,024,729.97	\$ 212,389.53	\$ 1,237,119.50	\$ 1,237,119.50	\$ 1,237,119.50	\$ 0.00
a6) Previsiones	\$ -	\$ -	\$ -	\$ -	\$ -	\$ -
a7) Pago de Estímulos a Servidores Públicos	\$ -	\$ -	\$ -	\$ -	\$ -	\$ -
<b>B. Materiales y Suministros (B=b1+b2+b3+b4+b5+b6+b7+b8+b9)</b>	\$ 13,332,981.79	\$ 7,346,745.45	\$ 20,679,727.24	\$ 20,679,727.24	\$ 20,679,727.24	\$ -
b1) Materiales de Administración, Emisión de Documentos y Artículos Oficiales	\$ 2,350,751.54	\$ 328,392.51	\$ 2,679,144.05	\$ 2,679,144.05	\$ 2,679,144.05	\$ -
b2) Alimentos y Utensilios	\$ 3,217,794.98	\$ 575,890.19	\$ 3,793,685.17	\$ 3,793,685.17	\$ 3,793,685.17	\$ -
b3) Materias Primas y Materiales de Producción y Comercialización	\$ -	\$ -	\$ -	\$ -	\$ -	\$ -
b4) Materiales y Artículos de Construcción y de Reparación	\$ 2,156,984.88	\$ 6,279,406.10	\$ 8,436,390.98	\$ 8,436,390.98	\$ 8,436,390.98	\$ -
b5) Productos Químicos, Farmacéuticos y de Laboratorio	\$ 506,587.35	\$ 34,653.73	\$ 541,241.08	\$ 541,241.08	\$ 541,241.08	\$ -
b6) Combustibles, Lubricantes y Aditivos	\$ 3,629,825.91	\$ 1,166,314.60	\$ 4,796,140.51	\$ 4,796,140.51	\$ 4,796,140.51	\$ -
b7) Vestuario, Blancos, Prendas de Protección y Artículos Deportivos	\$ 373,345.33	\$ 21,127.72	\$ 394,473.05	\$ 394,473.05	\$ 394,473.05	\$ -
b8) Materiales y Suministros Para Seguridad	\$ -	\$ 38,652.40	\$ 38,652.40	\$ 38,652.40	\$ 38,652.40	\$ -
b9) Herramientas, Refacciones y Accesorios Menores	\$ 1,097,691.80	\$ -	\$ 1,097,691.80	\$ 1,097,691.80	\$ 1,097,691.80	\$ -
<b>C. Servicios Generales (C=c1+c2+c3+c4+c5+c6+c7+c8+c9)</b>	\$ 27,569,224.25	\$ 6,793,897.31	\$ 34,363,121.56	\$ 34,363,121.56	\$ 34,363,121.56	\$ -
c1) Servicios Básicos	\$ 8,345,819.90	\$ 4,958,084.56	\$ 12,906,120.79	\$ 12,906,120.79	\$ 12,906,120.79	\$ -
c2) Servicios de Arrendamiento	\$ 1,378,257.11	\$ 288,246.08	\$ 1,666,503.19	\$ 1,666,503.19	\$ 1,666,503.19	\$ -
c3) Servicios Profesionales, Científicos, Técnicos y Otros Servicios	\$ 4,041,556.47	\$ 146,251.09	\$ 4,138,546.29	\$ 4,138,546.29	\$ 4,138,546.29	\$ -
c4) Servicios Financieros, Bancarios y Comerciales	\$ 880,155.81	\$ 284,289.08	\$ 562,993.90	\$ 562,993.90	\$ 562,993.90	\$ -
c5) Servicios de Instalación, Reparación, Mantenimiento y Conservación	\$ 7,969,427.39	\$ 1,269,496.84	\$ 9,695,939.22	\$ 9,695,939.22	\$ 9,695,939.22	\$ -
c6) Servicios de Comunicación Social y Publicidad	\$ 771,843.46	\$ 126,504.40	\$ 898,347.86	\$ 898,347.86	\$ 898,347.86	\$ -
c7) Servicios de Traslado y Viáticos	\$ 711,313.58	\$ 143,060.60	\$ 736,499.60	\$ 736,499.60	\$ 736,499.60	\$ -
c8) Servicios Oficiales	\$ 1,341,222.58	\$ 372,490.39	\$ 1,632,697.67	\$ 1,632,697.67	\$ 1,632,697.67	\$ -
c9) Otros Servicios Generales	\$ 2,129,627.95	\$ 225,947.57	\$ 2,125,473.04	\$ 2,125,473.04	\$ 2,125,473.04	\$ -
<b>D. Transferencias, Asignaciones, Subsidios y Otras Ayudas (D=d1+d2+d3+d4+d5+d6+d7+d8+d9)</b>	\$ 2,016,428.19	\$ 148,618.72	\$ 2,165,047.91	\$ 2,165,047.91	\$ 2,165,047.91	\$ -
d1) Transferencias Internas y Asignaciones al Sector Público	\$ -	\$ -	\$ -	\$ -	\$ -	\$ -
d2) Transferencias al Resto del Sector Público	\$ -	\$ -	\$ -	\$ -	\$ -	\$ -
d3) Subsidios y Subvenciones	\$ -	\$ -	\$ -	\$ -	\$ -	\$ -
d4) Ayudas Sociales	\$ 2,016,428.19	\$ 148,618.72	\$ 2,165,047.91	\$ 2,165,047.91	\$ 2,165,047.91	\$ -
d5) Pensiones y Jubilaciones	\$ -	\$ -	\$ -	\$ -	\$ -	\$ -
d6) Transferencias a Fideicomisos, Mandatos y Otros Análogos	\$ -	\$ -	\$ -	\$ -	\$ -	\$ -
d7) Transferencias a la Seguridad Social	\$ -	\$ -	\$ -	\$ -	\$ -	\$ -
d8) Donativos	\$ -	\$ -	\$ -	\$ -	\$ -	\$ -
d9) Transferencias al Exterior	\$ -	\$ -	\$ -	\$ -	\$ -	\$ -
<b>E. Bienes Muebles, Inmuebles e Intangibles (E=e1+e2+e3+e4+e5+e6+e7+e8+e9)</b>	\$ 5,150,892.60	\$ 2,367,607.73	\$ 2,783,284.87	\$ 2,783,284.87	\$ 2,783,284.87	\$ -
e1) Mobiliario y Equipo de Administración	\$ 613,408.74	\$ 356,984.72	\$ 203,074.21	\$ 203,074.21	\$ 203,074.21	\$ -
e2) Mobiliario y Equipo Educativo y Recreativo	\$ 288,998.95	\$ 153,095.70	\$ 69,341.59	\$ 69,341.59	\$ 69,341.59	\$ -
e3) Equipo e Instrumental Médico y de Laboratorio	\$ 3,450.00	\$ 46,550.00	\$ 38,271.40	\$ 38,271.40	\$ 38,271.40	\$ -
e4) Vehículos y Equipo de Transporte	\$ 2,121,347.03	\$ 1,027,347.03	\$ 1,094,000.00	\$ 1,094,000.00	\$ 1,094,000.00	\$ -
e5) Equipo de Defensa y Seguridad	\$ -	\$ -	\$ -	\$ -	\$ -	\$ -
e6) Maquinaria, Otros Equipos y Herramientas	\$ 27,665.28	\$ 172,334.72	\$ 200,000.00	\$ 200,000.00	\$ 200,000.00	\$ -
e7) Activos Biológicos	\$ -	\$ -	\$ -	\$ -	\$ -	\$ -
e8) Bienes Inmuebles	\$ 1,000,000.00	\$ 1,000,000.00	\$ -	\$ -	\$ -	\$ -
e9) Activos Intangibles	\$ 1,096,022.60	\$ 49,065.00	\$ 1,178,597.67	\$ 1,178,597.67	\$ 1,178,597.67	\$ -
<b>F. Inversión Pública (F=f1+f2+f3)</b>	\$ -	\$ -	\$ -	\$ -	\$ -	\$ -
f1) Obra Pública en Bienes de Dominio Público	\$ -	\$ -	\$ -	\$ -	\$ -	\$ -
f2) Obra Pública en Bienes Propios	\$ -	\$ -	\$ -	\$ -	\$ -	\$ -
f3) Proyectos Productivos y Acciones de Fomento	\$ -	\$ -	\$ -	\$ -	\$ -	\$ -
<b>G. Inversiones Financieras y Otras Provisiones (G=g1+g2+g3+g4+g5+g6+g7)</b>	\$ -	\$ -	\$ -	\$ -	\$ -	\$ -
g1) Inversiones Para el Fomento de Actividades Productivas	\$ -	\$ -	\$ -	\$ -	\$ -	\$ -
g2) Acciones y Participaciones de Capital	\$ -	\$ -	\$ -	\$ -	\$ -	\$ -
g3) Compra de Títulos y Valores	\$ -	\$ -	\$ -	\$ -	\$ -	\$ -
g4) Concesión de Préstamos	\$ -	\$ -	\$ -	\$ -	\$ -	\$ -
g5) Inversiones en Fideicomisos, Mandatos y Otros Análogos	\$ -	\$ -	\$ -	\$ -	\$ -	\$ -
Fideicomiso de Desastres Naturales (Informativo)	\$ -	\$ -	\$ -	\$ -	\$ -	\$ -
g6) Otras Inversiones Financieras	\$ -	\$ -	\$ -	\$ -	\$ -	\$ -
g7) Provisiones para Contingencias y Otras Erogaciones Especiales	\$ -	\$ -	\$ -	\$ -	\$ -	\$ -
<b>H. Participaciones y Aportaciones (H=h1+h2+h3)</b>	\$ -	\$ -	\$ -	\$ -	\$ -	\$ -
h1) Participaciones	\$ -	\$ -	\$ -	\$ -	\$ -	\$ -
h2) Aportaciones	\$ -	\$ -	\$ -	\$ -	\$ -	\$ -
h3) Convenios	\$ -	\$ -	\$ -	\$ -	\$ -	\$ -
<b>I. Deuda Pública (I=i1+i2+i3+i4+i5+i6+i7)</b>	\$ 2,262,602.55	\$ 43,039.00	\$ 2,305,641.55	\$ 2,305,641.55	\$ 2,305,641.55	\$ -
i1) Amortización de la Deuda Pública	\$ -	\$ -	\$ -	\$ -	\$ -	\$ -
i2) Intereses de la Deuda Pública	\$ 2,262,602.55	\$ 12,478.73	\$ 2,275,081.28	\$ 2,275,081.28	\$ 2,275,081.28	\$ -
i3) Comisiones de la Deuda Pública	\$ -	\$ -	\$ -	\$ -	\$ -	\$ -
i4) Gastos de la Deuda Pública	\$ -	\$ -	\$ -	\$ -	\$ -	\$ -
i5) Costo por Coberturas	\$ -	\$ 30,560.27	\$ 30,560.27	\$ 30,560.27	\$ 30,560.27	\$ -
i6) Apoyos Financieros	\$ -	\$ -	\$ -	\$ -	\$ -	\$ -
i7) Adeudos de Ejercicios Fiscales Anteriores (ADEFAS)	\$ -	\$ -	\$ -	\$ -	\$ -	\$ -

PRESIDENCIA MUNICIPAL  
 H. AYUNTAMIENTO  
 CONSTITUCIONAL  
 FORTIN, VER.  
 2018-2021

ESTADOS UNIDOS MEXICANOS  
 H. Ayuntamiento Constitucional  
 de Fortín, Ver. 2018 - 2021  
 REGIDURÍA TERCERA

TESORERÍA MUNICIPAL  
 H. AYUNTAMIENTO  
 CONSTITUCIONAL  
 DE FORTÍN, VER.  
 2018-2021

H. Ayuntamiento Constitucional  
 de Fortín, Ver. 2018 - 2021  
 SINDICATURA  
 MUNICIPAL

II. Gasto Etiquetado (II=A+B+C+D+E+F+G+H+I)	\$ 48,866,349.65	\$ 1,330,854.70	\$ 50,197,204.35	\$ 50,197,204.35	\$ 50,197,204.35	\$ -
A. Servicios Personales (A=a1+a2+a3+a4+a5+a6+a7)	\$ -	\$ -	\$ -	\$ -	\$ -	\$ -
a1) Remuneraciones al Personal de Carácter Permanente						
a2) Remuneraciones al Personal de Carácter Transitorio						
a3) Remuneraciones Adicionales y Especiales						
a4) Seguridad Social						
a5) Otras Prestaciones Sociales y Económicas						
a6) Provisiones						
a7) Pago de Estímulos a Servidores Públicos						
B. Materiales y Suministros (B=b1+b2+b3+b4+b5+b6+b7+b8+b9)	\$ -	\$ -	\$ -	\$ -	\$ -	\$ -
b1) Materiales de Administración, Emisión de Documentos y Artículos Oficiales						
b2) Alimentos y Utensilios						
b3) Materias Primas y Materiales de Producción y Comercialización						
b4) Materiales y Artículos de Construcción y de Reparación						
b5) Productos Químicos, Farmacéuticos y de Laboratorio						
b6) Combustibles, Lubricantes y Aditivos						
b7) Vestuario, Blancos, Prendas de Protección y Artículos Deportivos						
b8) Materiales y Suministros Para Seguridad						
b9) Herramientas, Refacciones y Accesorios Menores						
C. Servicios Generales (C=c1+c2+c3+c4+c5+c6+c7+c8+c9)	\$ -	\$ -	\$ -	\$ -	\$ -	\$ -
c1) Servicios Básicos						
c2) Servicios de Arrendamiento						
c3) Servicios Profesionales, Científicos, Técnicos y Otros Servicios						
c4) Servicios Financieros, Bancarios y Comerciales						
c5) Servicios de Instalación, Reparación, Mantenimiento y Conservación						
c6) Servicios de Comunicación Social y Publicidad						
c7) Servicios de Traslado y Viáticos						
c8) Servicios Oficiales						
c9) Otros Servicios Generales						
D. Transferencias, Asignaciones, Subsidios y Otras Ayudas (D=d1+d2+d3+d4+d5+d6+d7+d8+d9)	\$ -	\$ -	\$ -	\$ -	\$ -	\$ -
d1) Transferencias Internas y Asignaciones al Sector Público						
d2) Transferencias al Resto del Sector Público						
d3) Subsidios y Subvenciones						
d4) Ayudas Sociales						
d5) Pensiones y Jubilaciones						
d6) Transferencias a Fideicomisos, Mandatos y Otros Análogos						
d7) Transferencias a la Seguridad Social						
d8) Donativos						
d9) Transferencias al Exterior						
E. Bienes Muebles, Inmuebles e Intangibles (E=e1+e2+e3+e4+e5+e6+e7+e8+e9)	\$ -	\$ -	\$ -	\$ -	\$ -	\$ -
e1) Mobiliario y Equipo de Administración						
e2) Mobiliario y Equipo Educativo y Recreativo						
e3) Equipo e Instrumental Médico y de Laboratorio						
e4) Vehículos y Equipo de Transporte						
e5) Equipo de Defensa y Seguridad						
e6) Maquinaria, Otros Equipos y Herramientas						
e7) Activos Biológicos						
e8) Bienes Inmuebles						
e9) Activos Intangibles						
F. Inversión Pública (F=f1+f2+f3)	\$ 48,866,349.65	\$ 1,330,854.70	\$ 50,197,204.35	\$ 50,197,204.35	\$ 50,197,204.35	\$ -
f1) Obra Pública en Bienes de Dominio Público	\$ 46,513,557.66	\$ 1,951,220.36	\$ 48,464,778.02	\$ 48,464,778.02	\$ 48,464,778.02	\$ -
f2) Obra Pública en Bienes Propios	\$ 2,352,791.99	\$ 620,365.66	\$ 1,732,426.33	\$ 1,732,426.33	\$ 1,732,426.33	\$ -
f3) Proyectos Productivos y Acciones de Fomento						
G. Inversiones Financieras y Otras Provisiones (G=g1+g2+g3+g4+g5+g6+g7)	\$ -	\$ -	\$ -	\$ -	\$ -	\$ -
g1) Inversiones Para el Fomento de Actividades Productivas						
g2) Acciones y Participaciones de Capital						
g3) Compra de Títulos y Valores						
g4) Concesión de Préstamos						
g5) Inversiones en Fideicomisos, Mandatos y Otros Análogos						
Fideicomiso de Desastres Naturales (Informativo)						
g6) Otras Inversiones Financieras						
g7) Provisiones para Contingencias y Otras Erogaciones Especiales						
H. Participaciones y Aportaciones (H=h1+h2+h3)	\$ -	\$ -	\$ -	\$ -	\$ -	\$ -
h1) Participaciones						
h2) Aportaciones						
h3) Convenios						
I. Deuda Pública (I=i1+i2+i3+i4+i5+i6+i7)	\$ -	\$ -	\$ -	\$ -	\$ -	\$ -
i1) Amortización de la Deuda Pública						
i2) Intereses de la Deuda Pública						
i3) Comisiones de la Deuda Pública						
i4) Gastos de la Deuda Pública						
i5) Costo por Coberturas						
i6) Apoyos Financieros						
i7) Adeudos de Ejercicios Fiscales Anteriores (ADEFAS)						
III. Total de Egresos (III = I + II)	\$ 187,010,779.68	\$ 25,479,524.38	\$ 163,623,954.41	\$ 163,623,954.41	\$ 163,623,954.41	\$ 0.00

PRESIDENCIA MUNICIPAL  
H. AYUNTAMIENTO  
CONSTITUCIONAL  
DE FORTÍN, VER.  
2018-2021

LIC. ANTONIO MANSUR OVIEDO  
PRESIDENTE MUNICIPAL

LIC. ROSA ANA MARAÑÓN REYES  
SÍNDICO ÚNICO MUNICIPAL

H. Ayuntamiento Constitucional  
de Fortín, Ver. 2018 - 2021  
SINDICATURA  
MUNICIPAL

CP RAMON ESTRADA PANZI  
TESORERO MUNICIPAL

COMISIÓN DE HACIENDA MUNICIPAL

ESTADOS UNIDOS MEXICANOS

H. Ayuntamiento Constitucional  
de Fortín, Ver. 2018 - 2021  
REGIDURÍA TERCERA

C. FIDEL FABIAN GARCIA SANCHEZ  
REGIDOR UNICO MUNICIPAL

ESTADOS UNIDOS MEXICANOS

TESORERIA MUNICIPAL  
H. AYUNTAMIENTO  
CONSTITUCIONAL  
DE FORTÍN, VER.  
2018-2021





FORTIN

H. Ayuntamiento del Municipio de FORTIN, Veracruz

Estado de Situación Financiera Detallado - LDF

Del 31 de diciembre de 2017 al 31 de diciembre de 2018 (b)

(PESOS)



CONGRESO DEL ESTADO DE VERACRUZ LEY LEGISLATIVA

Concepto (c)	2018 (d)	31 de diciembre de 2017-4	2018 (d)	31 de diciembre de 2017-4
<b>ACTIVO</b>				
<b>Activo Circulante</b>				
a. Efectivo y Equivalentes (a=a1+a2+a3+a4+a5+a6+a7)	\$ 4,567,291.57	\$ 3,410,864.28	\$ 11,740,672.36	\$ 36,251,480.56
a1) Efectivo	\$ 50,928.29	\$ -	\$ 139,742.52	\$ 2,005,471.92
a2) Bancos/Tesorería	\$ 4,509,320.18	\$ 124,448.28	\$ 2,234,506.00	\$ 30,213,568.57
a3) Bancos/Dependencias y Otros	\$ 7,043.00	\$ -	\$ 0.01	\$ -
a4) Inversiones Temporales (Hasta 3 meses)	\$ 0.10	\$ -	\$ -	\$ 8,609.10
a5) Fondos con Afectación Específica	\$ -	\$ -	\$ -	\$ -
a6) Depósitos de Fondos de Terceros en Garantía y/o Administración	\$ -	\$ 3,286,416.00	\$ -	\$ -
a7) Otros Efectivos y Equivalentes	\$ -	\$ -	\$ 3,053,272.73	\$ 4,023,830.97
b. Derechos a Recibir Efectivo o Equivalentes (b=b1+b2+b3+b4+b5+b6+b7)	\$ 4,363,401.63	\$ 67,517,842.86	\$ -	\$ -
b1) Inversiones Financieras de Corto Plazo	\$ 301,220.00	\$ 10,187.03	\$ 4,413,090.33	\$ -
b2) Cuentas por Cobrar a Corto Plazo	\$ 4,509,320.18	\$ 31,455,097.47	\$ -	\$ -
b3) Deudores Diversos por Cobrar a Corto Plazo	\$ 0.01	\$ 38,028.143.24	\$ -	\$ -
b4) Ingresos por Recuperar a Corto Plazo	\$ -	\$ -	\$ -	\$ -
b5) Préstamos por Anticipos de la Tesorería a Corto Plazo	\$ -	\$ 29,481.00	\$ -	\$ 6,467,088.79
b6) Prestamos Otorgados a Corto Plazo	\$ -	\$ 15,308.18	\$ -	\$ 6,467,088.79
b7) Otros Derechos a Recibir Efectivo o Equivalentes a Corto Plazo	\$ 10.00	\$ 529,754.89	\$ -	\$ -
c. Derechos a Recibir Bienes o Servicios (c=c1+c2+c3+c4+c5)	\$ -	\$ 95,916.88	\$ -	\$ -
c1) Anticipo a Proveedores por Adquisición de Bienes y Prestación de Servicios a Corto Plazo	\$ -	\$ -	\$ -	\$ -
c2) Anticipo a Proveedores por Adquisición de Bienes Inmuebles y Muebles a Corto Plazo	\$ -	\$ -	\$ -	\$ -
c3) Anticipo a Proveedores por Adquisición de Bienes Intangibles a Corto Plazo	\$ -	\$ -	\$ -	\$ -
c4) Anticipo a Contratistas por Obras Públicas a Corto Plazo	\$ -	\$ 403,839.01	\$ -	\$ -
c5) Otros Derechos a Recibir Bienes o Servicios a Corto Plazo	\$ -	\$ -	\$ -	\$ -
d. Inventarios (d=d1+d2+d3+d4+d5)	\$ -	\$ -	\$ -	\$ -
d1) Inventario de Mercancías para Venta	\$ -	\$ -	\$ -	\$ -
d2) Inventario de Mercancías Terminadas	\$ -	\$ -	\$ -	\$ -
d3) Inventario de Mercancías en Proceso de Elaboración	\$ -	\$ -	\$ -	\$ -
d4) Inventario de Materias Primas, Materiales y Suministros para Producción	\$ -	\$ -	\$ -	\$ -
d5) Bienes en Tránsito	\$ -	\$ -	\$ -	\$ -
e. Amasenes	\$ -	\$ -	\$ -	\$ -
f. Estimación por Pérdida o Deterioro de Activos Circulantes (f=f1+f2)	\$ 139,833,125.84	\$ 1,559,844.00	\$ -	\$ -
f1) Estimaciones para Cuentas Incobrables por Derechos a Recibir Efectivo o Equivalentes	\$ -	\$ -	\$ -	\$ -
f2) Estimación por Deterioro de Inventarios	\$ -	\$ -	\$ -	\$ -
g. Otros Activos Circulantes (g=g1+g2+g3+g4)	\$ -	\$ -	\$ -	\$ -
g1) Valores en Garantía	\$ -	\$ -	\$ 47,117,639.04	\$ -
g2) Bienes en Garantía (excluye depósitos de fondos)	\$ -	\$ -	\$ -	\$ -
g3) Bienes Derivados de Embargos, Decomisos, Aseguramientos y Dación en Pago	\$ -	\$ -	\$ -	\$ -
g4) Adquisición con Fondos de Terceros	\$ -	\$ -	\$ 47,117,639.04	\$ -
<b>IIA. Total de Activos Circulantes (IIA = a + b + c + d + e + f + g)</b>	\$ 148,663,876.25	\$ 73,018,306.03	\$ 56,858,311.40	\$ 42,713,569.35
<b>PASIVO</b>				
<b>Pasivo Circulante</b>				
a. Cuentas por Pagar a Corto Plazo (a=a1+a2+a3+a4+a5+a6+a7+a8+a9)	\$ -	\$ -	\$ 11,740,672.36	\$ 36,251,480.56
a1) Servicios Personales por Pagar a Corto Plazo	\$ -	\$ -	\$ 139,742.52	\$ 2,005,471.92
a2) Proveedores por Pagar a Corto Plazo	\$ -	\$ -	\$ 2,234,506.00	\$ 30,213,568.57
a3) Contratistas por Obras Públicas por Pagar a Corto Plazo	\$ -	\$ -	\$ 0.01	\$ -
a4) Participaciones y Aportaciones por Pagar a Corto Plazo	\$ -	\$ -	\$ -	\$ 8,609.10
a5) Prestaciones Otorgadas por Pagar a Corto Plazo	\$ -	\$ -	\$ -	\$ -
a6) Intereses, Comisiones y Otros Gastos de la Deuda Pública por Pagar a Corto Plazo	\$ -	\$ -	\$ -	\$ -
a7) Retenciones y Contribuciones por Pagar a Corto Plazo	\$ -	\$ -	\$ 3,053,272.73	\$ 4,023,830.97
a8) Devoluciones de la Ley de Ingresos por Pagar a Corto Plazo	\$ -	\$ -	\$ -	\$ -
a9) Otras Cuentas por Pagar a Corto Plazo	\$ -	\$ -	\$ 4,413,090.33	\$ -
b. Documentos por Pagar a Corto Plazo (b=b1+b2+b3)	\$ -	\$ -	\$ -	\$ -
b1) Documentos Comerciales por Pagar a Corto Plazo	\$ -	\$ -	\$ -	\$ -
b2) Documentos con Contratistas por Obras Públicas por Pagar a Corto Plazo	\$ -	\$ -	\$ -	\$ -
b3) Otros Documentos por Pagar a Corto Plazo	\$ -	\$ -	\$ -	\$ -
c. Pérdida a Corto Plazo de la Deuda Pública a Largo Plazo (c=c1+c2)	\$ -	\$ -	\$ -	\$ -
c1) Pérdida a Corto Plazo de la Deuda Pública	\$ -	\$ -	\$ -	\$ -
c2) Pérdida a Corto Plazo de Adelantamiento Financiero	\$ -	\$ -	\$ -	\$ -
d. Títulos y Valores a Corto Plazo	\$ -	\$ -	\$ -	\$ -
e. Pasivos Diferidos a Corto Plazo (e=e1+e2+e3)	\$ -	\$ -	\$ -	\$ -
e1) Ingresos Cobrados por Adelantado a Corto Plazo	\$ -	\$ -	\$ -	\$ -
e2) Intereses Cobrados por Adelantado a Corto Plazo	\$ -	\$ -	\$ -	\$ -
e3) Otros Pasivos Diferidos a Corto Plazo	\$ -	\$ -	\$ -	\$ -
f. Fondos y Bienes de Terceros en Garantía y/o Administración a Corto Plazo (f=f1+f2+f3+f4+f5+f6)	\$ -	\$ -	\$ -	\$ -
f1) Fondos en Garantía a Corto Plazo	\$ -	\$ -	\$ -	\$ -
f2) Fondos en Administración a Corto Plazo	\$ -	\$ -	\$ -	\$ -
f3) Fondos Contingentes a Corto Plazo	\$ -	\$ -	\$ -	\$ -
f4) Fondos de Fideicomisos, Mandatos y Contratos Antólogos a Corto Plazo	\$ -	\$ -	\$ -	\$ -
f5) Otros Fondos de Terceros en Garantía y/o Administración a Corto Plazo	\$ -	\$ -	\$ -	\$ -
f6) Valores en Garantía en Garantía a Corto Plazo	\$ -	\$ -	\$ -	\$ -
g. Provisiones a Corto Plazo (g=g1+g2+g3)	\$ -	\$ -	\$ -	\$ -
g1) Provisión para Demandas y Juicios a Corto Plazo	\$ -	\$ -	\$ -	\$ -
g2) Provisión para Contingencias a Corto Plazo	\$ -	\$ -	\$ -	\$ -
g3) Otras Provisiones a Corto Plazo	\$ -	\$ -	\$ -	\$ -
h. Otros Pasivos a Corto Plazo (h=h1+h2+h3)	\$ -	\$ -	\$ -	\$ -
h1) Ingresos por Clasificar	\$ -	\$ -	\$ -	\$ -
h2) Recaudación por Participar	\$ -	\$ -	\$ -	\$ -
h3) Otros Pasivos Circulantes	\$ -	\$ -	\$ -	\$ -
<b>IIA. Total de Pasivos Circulantes (IIA = a + b + c + d + e + f + g + h)</b>	\$ -	\$ -	\$ 56,858,311.40	\$ 42,713,569.35



PRESIDENCIA MUNICIPAL  
H. AYUNTAMIENTO  
CONSTITUCIONAL  
FORTIN, VER  
2018-2021

H. Ayuntamiento Constitucional  
de Fortin, Ver. 2018 - 2021  
SINDICATURA  
MUNICIPAL



TESORERÍA MUNICIPAL  
AYUNTAMIENTO  
CONSTITUCIONAL  
FORTIN, VER  
2018-2021

H. Ayuntamiento Constitucional  
de Fortin, Ver. 2018 - 2021  
REGIDURÍA TERCERA



H. Ayuntamiento del Municipio de FORTÍN, Veracruz

Estado de Situación Financiera Detallado - LDF

Del 31 de diciembre de 2017 al 31 de diciembre de 2018 (b)

(PESOS)



Activo No Circulante					
a. Inversiones Financieras a Largo Plazo	\$	-	\$	-	\$
b. Derechos a Recibir Eléctrico o Equivalentes a Largo Plazo	\$	-	\$	-	\$
c. Bienes Inmuebles, Infraestructura y Construcciones en Proceso	\$	344,913,870.49	\$	63,268,584.33	\$
d. Bienes Muebles	\$	10,541,721.51	\$	33,691,023.71	\$
e. Activos Intangibles	\$	961,589.60	\$	65,567.00	\$
f. Depreciación, Deterioro y Amortización Acumulada de Bienes	\$	-	\$	-	\$
g. Activos Diferidos	\$	258,323.79	\$	-	\$
h. Estimación por Pérdida o Deterioro de Activos no Circulantes	\$	-	\$	-	\$
i. Otros Activos no Circulantes	\$	-	\$	-	\$
<b>IB. Total de Activos No Circulantes (IB = a + b + c + d + e + f + g + h + i)</b>	\$	356,675,505.39	\$	97,023,155.04	\$
<b>I. Total del Activo I = IA + IB)</b>	\$	505,139,334.64	\$	170,041,461.07	\$
<b>Activo Circulante</b>					
a. Cuentas por Pagar a Largo Plazo	\$	-	\$	-	\$
b. Documentos por Pagar a Largo Plazo	\$	-	\$	-	\$
c. Deuda Pública a Largo Plazo	\$	-	\$	-	\$
d. Pasivos Diferidos a Largo Plazo	\$	-	\$	-	\$
e. Fondos y Bienes de Terceros en Garantía y/o en Administración a Largo Plazo	\$	-	\$	-	\$
f. Provisiones a Largo Plazo	\$	-	\$	-	\$
<b>IIA. Total de Pasivos No Circulantes (IIA = a + b + c + d + e + f)</b>	\$	0.997,116.92	\$	-	\$
<b>II. Total del Pasivo (II = IIA + IIB)</b>	\$	65,855,428.32	\$	-	\$
<b>HACIENDA PÚBLICA/PATRIMONIO</b>					
<b>IIIA. Hacienda Pública/Patrimonio Contribuido (IIIA = a + b + c)</b>					
a. Aportaciones	\$	133,207.48	\$	-	\$
b. Donaciones de Capital	\$	133,207.48	\$	-	\$
c. Actualización de la Hacienda Pública/Patrimonio	\$	-	\$	-	\$
<b>IIIB. Hacienda Pública/Patrimonio Generado (IIIB = a + b + c + d + e)</b>	\$	430,150,688.84	\$	-	\$
a. Resultados del Ejercicio (Ahorro/ Desahorro)	\$	4,184,354.48	\$	-	\$
b. Resultados de Ejercicios Anteriores	\$	87,173,063.94	\$	-	\$
c. Revalúos	\$	316,243,619.65	\$	-	\$
d. Reservas	\$	31,549,061.17	\$	-	\$
e. Rectificaciones de Resultados de Ejercicios Anteriores	\$	-	\$	-	\$
<b>IIIC. Exceso o Insuficiencia en la Actualización de la Hacienda Pública/Patrimonio (IIIC = a + b)</b>	\$	-	\$	-	\$
a. Resultado por Posición Monetaria	\$	-	\$	-	\$
b. Resultado por Tenencia de Activos no Monetarios	\$	-	\$	-	\$
<b>IIIV. Total Hacienda Pública/Patrimonio (IIIV = IIIA + IIIB + IIIC)</b>	\$	430,283,806.32	\$	-	\$
<b>IV. Total del Pasivo y Hacienda Pública/Patrimonio (IV = II + III)</b>	\$	505,139,334.64	\$	157,126,402.68	\$

RESIDENCIA MUNICIPAL  
H. AYUNTAMIENTO  
FORTÍN, VER  
31 DE DICIEMBRE DE 2018

LIC. ANTONIO MANRIQUE OVEDO  
PRESIDENTE MUNICIPAL

LIC. ROSA ALBA MARRAÑÓN REYES  
SINDICATO MUNICIPAL



COMISIÓN DE HACIENDA MUNICIPAL

CP RAMÓN ESTRADA PANZI  
TESORERO MUNICIPAL

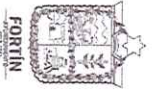
C. FIDEL FABIAN GARCÍA SANCHEZ  
REGIDOR QUINTO MUNICIPAL

TSOPRA MUNICIPAL  
H. AYUNTAMIENTO  
FORTÍN, VER.

H. Ayuntamiento Constitucional  
de Fortín, Ver. 2018 - 2021  
REGIDURÍA TERCERA

H. Ayuntamiento Constitucional  
de Fortín, Ver. 2018 - 2021  
SINDICATURA  
MUNICIPAL





(PESOS)

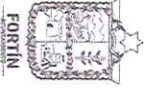
Concepto (c)	Ingreso					Diferencia (e)
	Estimado (d)	Ampliaciones/ (Reducciones)	Modificado	Devengado	Recaudado	
<b>Ingresos de Libre Disposición</b>						
A. Impuestos	\$ 10,770,839.15	\$ 2,012,249.57	\$ 12,783,088.72	\$ 12,783,088.72	\$ 12,783,088.72	\$ -
B. Cuidas y Aportaciones de Seguridad Social	\$ -	\$ -	\$ -	\$ -	\$ -	\$ -
C. Contribuciones de Mejoras	\$ 11,238,542.51	\$ 3,048,736.16	\$ 14,287,278.67	\$ 14,287,278.67	\$ 14,287,278.67	\$ -
D. Derechos	\$ 44,877.24	\$ 920,948.99	\$ 974,526.23	\$ 974,526.23	\$ 974,526.23	\$ -
E. Productos	\$ -	\$ -	\$ -	\$ -	\$ -	\$ -
F. Aprovechamientos	\$ 3,020,251.14	\$ 550,797.12	\$ 3,571,048.26	\$ 3,571,048.26	\$ 3,571,048.26	\$ -
G. Ingresos por Ventas de Bienes y Servicios	\$ 44,698,954.00	\$ 8,787,403.81	\$ 46,885,915.08	\$ 46,885,915.08	\$ 46,885,915.08	\$ -
H. Participaciones						
(H=H1+H2+H3+H4+H5+H6+H7+H8+H9+H10+H11)						
H1) Fondo General de Participaciones	\$ 34,004,983.30	\$ -	\$ 38,334,268.08	\$ 38,334,268.08	\$ 38,334,268.08	\$ -
H2) Fondo de Fomento Municipal	\$ 6,335,656.28	\$ -	\$ 1,969,141.74	\$ 1,969,141.74	\$ 1,969,141.74	\$ -
H3) Fondo de Fiscalización y Recaudación	\$ 1,366,369.12	\$ -	\$ 1,444,209.84	\$ 1,444,209.84	\$ 1,444,209.84	\$ -
H4) Fondo de Compensación	\$ -	\$ -	\$ 501,747.92	\$ 501,747.92	\$ 501,747.92	\$ -
H5) Fondo de Extracción de Hidrocarburos	\$ 245,886.84	\$ -	\$ 258,545.44	\$ 258,545.44	\$ 258,545.44	\$ -
H6) Impuesto Especial Sobre Producción y Servicios	\$ 378,426.72	\$ -	\$ 445,397.33	\$ 445,397.33	\$ 445,397.33	\$ -
H7) 0.136% de la Recaudación Federal Participable	\$ -	\$ -	\$ 2,428,188.30	\$ 2,428,188.30	\$ 2,428,188.30	\$ -
H8) 3.17% Sobre Extracción de Petróleo	\$ -	\$ -	\$ -	\$ -	\$ -	\$ -
H9) Gasolinas y Diesel	\$ 1,507,211.34	\$ -	\$ 1,484,326.43	\$ 1,484,326.43	\$ 1,484,326.43	\$ -
H10) Fondo del Impuesto Sobre la Renta	\$ -	\$ -	\$ -	\$ -	\$ -	\$ -
H11) Fondo de Estabilización de los Ingresos de las Entidades Federativas	\$ 84,791.82	\$ -	\$ 387,792.18	\$ 387,792.18	\$ 387,792.18	\$ -
(1) Tenencia o Uso de Vehículos	\$ 84,696.32	\$ -	\$ 43.54	\$ 43.54	\$ 43.54	\$ -
(2) Fondo de Compensación ISAN	\$ 95.50	\$ -	\$ 85,542.84	\$ 85,542.84	\$ 85,542.84	\$ -
(3) Impuesto Sobre Automóviles Nuevos	\$ -	\$ -	\$ 293,332.94	\$ 293,332.94	\$ 293,332.94	\$ -
(4) Fondo de Compensación de Repuestos-Intermedios	\$ -	\$ -	\$ -	\$ -	\$ -	\$ -
(5) Otros Incentivos Económicos	\$ -	\$ -	\$ -	\$ -	\$ -	\$ -
I. Incentivos Derivados de la Colaboración Fiscal (I=I1+I2+I3+I4+I5)						
I1) Transferencias	\$ 3,300,003.11	\$ 10,150,888.72	\$ 13,450,888.72	\$ 13,450,888.72	\$ 13,450,888.72	\$ -
K. Convenios	\$ -	\$ -	\$ -	\$ -	\$ -	\$ -
L. Otros Ingresos de Libre Disposición (L=L1+L2)	\$ -	\$ -	\$ 6,222,752.55	\$ 6,222,752.55	\$ 6,222,752.55	\$ -
(1) Participaciones en Ingresos Locales	\$ -	\$ -	\$ -	\$ -	\$ -	\$ -
(2) Otros Ingresos de Libre Disposición	\$ -	\$ -	\$ -	\$ -	\$ -	\$ -
<b>I. Total de Ingresos de Libre Disposición</b> <b>(I=A+B+C+D+E+F+G+H+I+J+K+L)</b>	\$ 73,146,269.97	\$ 25,479,524.37	\$ 98,542,990.41	\$ 98,542,990.41	\$ 98,542,990.41	\$ -
<b>Ingresos Excedentes de Ingresos de Libre Disposición</b>						

H. Ayuntamiento Constitucional  
de Fortín, Ver. 2018 - 2021  
REGIDURÍA TERCERA

H. Ayuntamiento Constitucional  
de Fortín, Ver. 2018 - 2021  
SINDICATURA  
MUNICIPAL

PRESIDENCIA MUNICIPAL  
H. AYUNTAMIENTO  
CONSTITUCIONAL  
DE FORTÍN, VER.  
2018 - 2021

TESORERÍA MUNICIPAL  
H. AYUNTAMIENTO  
CONSTITUCIONAL  
DE FORTÍN, VER.  
2018 - 2021



(PESOS)

Concepto (c)	Ingreso					Diferencia (e)
	Estimado (d)	Ampliaciones/ (Reducciones)	Modificado	Devengado	Recaudado	
<b>Transferencias Federales Etiquetadas</b>						
A. Aportaciones (A=a1+a2+a3+a4+a5+a6+a7+a8)						
a1) Fondo de Aportaciones para la Modalidad Educativa y Gasto Operativo	\$ 65,080,964.00	\$ -	\$ 65,080,964.00	\$ 65,080,964.00	\$ 65,080,964.00	\$ -
a2) Fondo de Aportaciones para los Servicios de Salud	\$ -	\$ -	\$ -	\$ -	\$ -	\$ -
a3) Fondo de Aportaciones para la Infraestructura Social	\$ 25,561,876.00	\$ -	\$ 25,561,876.00	\$ 25,561,876.00	\$ 25,561,876.00	\$ -
a4) Fondo de Aportaciones para el Fortalecimiento de los Municipios y de las Demarcaciones Territoriales del Distrito Federal	\$ 39,519,088.00	\$ -	\$ 39,519,088.00	\$ 39,519,088.00	\$ 39,519,088.00	\$ -
a5) Fondo de Aportaciones Múltiples	\$ -	\$ -	\$ -	\$ -	\$ -	\$ -
a6) Fondo de Aportaciones para la Educación Tecnológica y de Adultos	\$ -	\$ -	\$ -	\$ -	\$ -	\$ -
a7) Fondo de Aportaciones para la Seguridad Pública de los Estados y del Distrito Federal	\$ -	\$ -	\$ -	\$ -	\$ -	\$ -
a8) Fondo de Aportaciones para el Fortalecimiento de las Entidades Federativas	\$ -	\$ -	\$ -	\$ -	\$ -	\$ -
B. Convenios (B=b1+b2+b3+b4)	\$ -	\$ -	\$ -	\$ -	\$ -	\$ -
b1) Convenios de Protección Social en Salud	\$ -	\$ -	\$ -	\$ -	\$ -	\$ -
b2) Convenios de Descentralización	\$ -	\$ -	\$ -	\$ -	\$ -	\$ -
b3) Convenios de Resignación	\$ -	\$ -	\$ -	\$ -	\$ -	\$ -
b4) Otros Convenios y Subsidios	\$ -	\$ -	\$ -	\$ -	\$ -	\$ -
C. Fondos Distintos de Aportaciones (C=c1+c2)	\$ -	\$ -	\$ -	\$ -	\$ -	\$ -
c1) Fondo para Entidades Federativas y Municipios Productores de Hidrocarburos	\$ -	\$ -	\$ -	\$ -	\$ -	\$ -
c2) Fondo Minero	\$ -	\$ -	\$ -	\$ -	\$ -	\$ -
D. Transferencias, Subsidios y Subvenciones, y Pensiones y Jubilaciones	\$ -	\$ -	\$ -	\$ -	\$ -	\$ -
E. Otras Transferencias Federales Etiquetadas	\$ -	\$ -	\$ -	\$ -	\$ -	\$ -
<b>II. Total de Transferencias Federales Etiquetadas (II = A + B + C + D + E)</b>	\$ 133,144,430.04	\$ 25,479,524.37	\$ 163,623,954.41	\$ 163,623,954.41	\$ 163,623,954.41	\$ -
<b>III. Ingresos Derivados de Financiamientos (III = A)</b>	\$ 65,080,964.00	\$ -	\$ 65,080,964.00	\$ 65,080,964.00	\$ 65,080,964.00	\$ -
A. Ingresos Derivados de Financiamientos	\$ 65,080,964.00	\$ -	\$ 65,080,964.00	\$ 65,080,964.00	\$ 65,080,964.00	\$ -
<b>IV. Total de Ingresos (IV = I + II + III)</b>	\$ 133,144,430.04	\$ 25,479,524.37	\$ 163,623,954.41	\$ 163,623,954.41	\$ 163,623,954.41	\$ -
<b>Datos Informativos</b>						
1. Ingresos Derivados de Financiamientos con Fuente de Pago de Ingresos de Libre Disposición						
2. Ingresos Derivados de Financiamientos con Fuente de Pago de Transferencias Federales Etiquetadas						
3. Ingresos Derivados de Financiamientos (3 = 1 + 2)						

RESIDENCIA MUNICIPAL  
H. AYUNTAMIENTO  
COMISIONADO LOCAL  
LIC. ANTONIO MANSUR OVIEDO  
PRESIDENTE MUNICIPAL

LIC. ROSA ANA MARRON PEREZ  
Ayuntamiento Constitucional  
SINDICO UNICO MUNICIPAL  
del 31 de Dic. Ver. 2018 - 2021  
SINDICATURA  
MUNICIPAL

COMISION DE HACIENDA MUNICIPAL

H. Ayuntamiento Constitucional  
de Fortín, Ver. 2018 - 2021  
REGIDURIA TERCERA

C. FIDEL FABIAN GARCIA SANCHEZ  
REGIDOR UNICO MUNICIPAL

CP RAMON ESTRADA PANZI  
TESORERO MUNICIPAL





FORTIN

(PESOS)

H. Ayuntamiento del Municipio de FORTIN, Veracruz  
Estado de Situación Financiera Detallado - LDF  
Del 31 de diciembre de 2017 al 31 de diciembre de 2018 (b)



CONGRESO  
DEL ESTADO DE VERACRUZ  
LEY LEGISLATIVA

Concepto (c)	2018 (d)	31 de diciembre de 2017-4	2018 (d)	31 de diciembre de 2017-4
<b>ACTIVO</b>				
<b>Activo Circulante</b>				
a. Efectivo y Equivalentes (a=a1+a2+a3+a4+a5+a6+a7)	\$ 4,567,291.57	\$ 3,410,864.28	\$ 11,740,672.36	\$ 36,251,480.56
a1) Efectivo	\$ 50,928.29	\$ -	\$ 139,742.52	\$ 2,005,471.92
a2) Bancos/Tesorería	\$ 4,509,320.18	\$ 124,448.28	\$ 2,234,506.00	\$ 30,213,568.57
a3) Bancos/Dependencias y Otros	\$ 7,043.00	\$ -	\$ 0.01	\$ -
a4) Inversiones Temporales (Hasta 3 meses)	\$ 0.10	\$ -	\$ -	\$ 8,609.10
a5) Fondos con Afectación Específica	\$ -	\$ -	\$ -	\$ -
a6) Depósitos de Fondos de Terceros en Garantía y/o Administración	\$ -	\$ 3,286,416.00	\$ -	\$ -
a7) Otros Efectivos y Equivalentes	\$ -	\$ -	\$ 3,053,272.73	\$ 4,023,830.97
b. Derechos a Recibir Efectivo o Equivalentes (b=b1+b2+b3+b4+b5+b6+b7)	\$ 4,363,401.63	\$ 67,517,842.86	\$ -	\$ -
b1) Inversiones Financieras de Corto Plazo	\$ 301,220.00	\$ 10,187.03	\$ 4,413,090.33	\$ -
b2) Cuentas por Cobrar a Corto Plazo	\$ 4,509,320.18	\$ 31,455,097.47	\$ -	\$ -
b3) Deudores Diversos por Cobrar a Corto Plazo	\$ 0.01	\$ 38,028.143.24	\$ -	\$ -
b4) Ingresos por Recuperar a Corto Plazo	\$ -	\$ -	\$ -	\$ -
b5) Deudores por Anticipos de la Tesorería a Corto Plazo	\$ -	\$ 29,481.00	\$ -	\$ -
b6) Prestamos Otorgados a Corto Plazo	\$ -	\$ 15,308.18	\$ -	\$ 6,467,088.79
b7) Otros Derechos a Recibir Efectivo o Equivalentes a Corto Plazo	\$ 10.00	\$ 529,754.89	\$ -	\$ 6,467,088.79
c. Derechos a Recibir Bienes o Servicios (c=c1+c2+c3+c4+c5)	\$ -	\$ -	\$ -	\$ -
c1) Anticipo a Proveedores por Adquisición de Bienes y Prestación de Servicios a Corto Plazo	\$ 10.00	\$ 65,916.88	\$ -	\$ -
c2) Anticipo a Proveedores por Adquisición de Bienes Inmuebles y Muebles a Corto Plazo	\$ -	\$ -	\$ -	\$ -
c3) Anticipo a Proveedores por Adquisición de Bienes Intangibles a Corto Plazo	\$ -	\$ -	\$ -	\$ -
c4) Anticipo a Contratistas por Obras Públicas a Corto Plazo	\$ -	\$ 403,839.01	\$ -	\$ -
c5) Otros Derechos a Recibir Bienes o Servicios a Corto Plazo	\$ -	\$ -	\$ -	\$ -
d. Inventarios (d=d1+d2+d3+d4+d5)	\$ -	\$ -	\$ -	\$ -
d1) Inventario de Mercancías para Venta	\$ -	\$ -	\$ -	\$ -
d2) Inventario de Mercancías Terminadas	\$ -	\$ -	\$ -	\$ -
d3) Inventario de Mercancías en Proceso de Elaboración	\$ -	\$ -	\$ -	\$ -
d4) Inventario de Materias Primas, Materiales y Suministros para Producción	\$ -	\$ -	\$ -	\$ -
d5) Bienes en Tránsito	\$ -	\$ -	\$ -	\$ -
e. Amortizaciones	\$ -	\$ -	\$ -	\$ -
f. Estimación por Pérdida o Deterioro de Activos Circulantes (f=f1+f2)	\$ 139,833,125.84	\$ 1,559,844.00	\$ -	\$ -
f1) Estimaciones para Cuentas Incobrables por Derechos a Recibir Efectivo o Equivalentes	\$ -	\$ -	\$ -	\$ -
f2) Estimación por Deterioro de Inventarios	\$ -	\$ -	\$ -	\$ -
g. Otros Activos Circulantes (g=g1+g2+g3+g4)	\$ -	\$ -	\$ -	\$ -
g1) Valores en Garantía	\$ -	\$ -	\$ 47,117,639.04	\$ -
g2) Bienes en Garantía (excluye depósitos de fondos)	\$ -	\$ -	\$ -	\$ -
g3) Bienes Derivados de Embargos, Decomisos, Aseguramientos y Dación en Pago	\$ -	\$ -	\$ -	\$ -
g4) Adquisición con Fondos de Terceros	\$ -	\$ -	\$ 47,117,639.04	\$ -
<b>IIA. Total de Activos Circulantes (IIA = a + b + c + d + e + f + g)</b>	\$ 148,663,876.25	\$ 73,018,306.03	\$ 56,858,311.40	\$ 42,713,569.35
<b>PASIVO</b>				
<b>Pasivo Circulante</b>				
a. Cuentas por Pagar a Corto Plazo (a=a1+a2+a3+a4+a5+a6+a7+a8+a9)	\$ -	\$ -	\$ 11,740,672.36	\$ -
a1) Servicios Personales por Pagar a Corto Plazo	\$ -	\$ -	\$ 139,742.52	\$ -
a2) Proveedores por Pagar a Corto Plazo	\$ -	\$ -	\$ 2,234,506.00	\$ -
a3) Contratistas por Obras Públicas por Pagar a Corto Plazo	\$ -	\$ -	\$ 0.01	\$ -
a4) Participaciones y Aportaciones por Pagar a Corto Plazo	\$ -	\$ -	\$ -	\$ -
a5) Prestaciones Otorgadas por Pagar a Corto Plazo	\$ -	\$ -	\$ -	\$ -
a6) Intereses, Comisiones y Otros Gastos de la Deuda Pública por Pagar a Corto Plazo	\$ -	\$ -	\$ 1,886,369.22	\$ -
a7) Retenciones y Contribuciones por Pagar a Corto Plazo	\$ -	\$ -	\$ 3,053,272.73	\$ -
a8) Devoluciones de la Ley de Ingresos por Pagar a Corto Plazo	\$ -	\$ -	\$ -	\$ -
a9) Otras Cuentas por Pagar a Corto Plazo	\$ -	\$ -	\$ -	\$ -
b) Documentos por Pagar a Corto Plazo (b=b1+b2+b3)	\$ 4,413,090.33	\$ -	\$ -	\$ -
b1) Documentos Comerciales por Pagar a Corto Plazo	\$ -	\$ -	\$ -	\$ -
b2) Documentos con Contratas por Obras Públicas por Pagar a Corto Plazo	\$ -	\$ -	\$ -	\$ -
b3) Otros Documentos por Pagar a Corto Plazo	\$ -	\$ -	\$ -	\$ -
c. Pérdida a Corto Plazo de la Deuda Pública a Largo Plazo (c=c1+c2)	\$ -	\$ -	\$ -	\$ -
c1) Pérdida a Corto Plazo de la Deuda Pública	\$ -	\$ -	\$ -	\$ -
c2) Pérdida a Corto Plazo de Adelantamiento Financiero	\$ -	\$ -	\$ -	\$ -
d. Títulos y Valores a Corto Plazo	\$ -	\$ -	\$ -	\$ -
e. Pasivos Diferidos a Corto Plazo (e=e1+e2+e3)	\$ -	\$ -	\$ -	\$ -
e1) Ingresos Cobrados por Adelantado a Corto Plazo	\$ -	\$ -	\$ -	\$ -
e2) Intereses Cobrados por Adelantado a Corto Plazo	\$ -	\$ -	\$ -	\$ -
e3) Otros Pasivos Diferidos a Corto Plazo	\$ -	\$ -	\$ -	\$ -
f. Fondos y Bienes de Terceros en Garantía y/o Administración a Corto Plazo (f=f1+f2+f3+f4+f5+f6)	\$ -	\$ -	\$ -	\$ -
f1) Fondos en Garantía a Corto Plazo	\$ -	\$ -	\$ -	\$ -
f2) Fondos en Administración a Corto Plazo	\$ -	\$ -	\$ -	\$ -
f3) Fondos Contingentes a Corto Plazo	\$ -	\$ -	\$ -	\$ -
f4) Fondos de Fideicomisos, Mandatos y Contratos Antólogos a Corto Plazo	\$ -	\$ -	\$ -	\$ -
f5) Otros Fondos de Terceros en Garantía y/o Administración a Corto Plazo	\$ -	\$ -	\$ -	\$ -
f6) Valores en Garantía en Garantía a Corto Plazo	\$ -	\$ -	\$ -	\$ -
g. Provisiones a Corto Plazo (g=g1+g2+g3)	\$ -	\$ -	\$ -	\$ -
g1) Provisión para Demandas y Juicios a Corto Plazo	\$ -	\$ -	\$ -	\$ -
g2) Provisión para Contingencias a Corto Plazo	\$ -	\$ -	\$ -	\$ -
g3) Otras Provisiones a Corto Plazo	\$ -	\$ -	\$ -	\$ -
h. Otros Pasivos a Corto Plazo (h=h1+h2+h3)	\$ -	\$ -	\$ -	\$ -
h1) Ingresos por Clasificar	\$ -	\$ -	\$ -	\$ -
h2) Recaudación por Participar	\$ -	\$ -	\$ -	\$ -
h3) Otros Pasivos Circulantes	\$ -	\$ -	\$ -	\$ -
<b>IIA. Total de Pasivos Circulantes (IIA = a + b + c + d + e + f + g + h)</b>	\$ -	\$ -	\$ 56,858,311.40	\$ 42,713,569.35



PRESIDENCIA MUNICIPAL  
H. AYUNTAMIENTO  
CONSTITUCIONAL  
FORTIN, VER  
2021

H. Ayuntamiento Constitucional  
de Fortin, Ver. 2018 - 2021  
SINDICATURA  
MUNICIPAL



TESORERÍA MUNICIPAL  
AYUNTAMIENTO  
CONSTITUCIONAL  
FORTIN, VER  
2021

H. Ayuntamiento Constitucional  
de Fortin, Ver. 2018 - 2021  
REGIDURÍA TERCERA



H. Ayuntamiento del Municipio de FORTÍN, Veracruz

Estado de Situación Financiera Detallado - LDF

Del 31 de diciembre de 2017 al 31 de diciembre de 2018 (b)

(PESOS)



CONGRESO DEL ESTADO DE VERACRUZ LXV LEGISLATURA

Activo No Circulante							
a. Inversiones Financieras a Largo Plazo	\$	-	\$	-	\$	-	\$
b. Derechos a Recibir Eléctrico o Equivalentes a Largo Plazo	\$	-	\$	-	\$	-	\$
c. Bienes Inmuebles, Infraestructura y Construcciones en Proceso	\$	344,913,870.49	\$	63,268,584.33	\$	6,997,116.92	\$
d. Bienes Muebles	\$	10,541,721.51	\$	33,691,023.71	\$	-	\$
e. Activos Intangibles	\$	961,589.60	\$	65,567.00	\$	-	\$
f. Depreciación, Deterioro y Amortización Acumulada de Bienes	\$	-	\$	-	\$	-	\$
g. Activos Diferidos	\$	258,323.79	\$	-	\$	-	\$
h. Estimación por Pérdida o Deterioro de Activos no Circulantes	\$	-	\$	-	\$	-	\$
i. Otros Activos no Circulantes	\$	-	\$	-	\$	-	\$
<b>IB. Total de Activos No Circulantes (IB = a + b + c + d + e + f + g + h + i)</b>	\$	356,675,505.39	\$	97,023,155.04	\$	65,955,428.32	\$
<b>I. Total del Activo I = IA + IB)</b>	\$	505,139,334.64	\$	170,041,461.07	\$	133,207.48	\$
<b>Activo Circulante</b>							
a. Cuentas por Pagar a Largo Plazo	\$	-	\$	-	\$	-	\$
b. Documentos por Pagar a Largo Plazo	\$	-	\$	-	\$	-	\$
c. Deuda Pública a Largo Plazo	\$	-	\$	-	\$	-	\$
d. Pasivos Diferidos a Largo Plazo	\$	-	\$	-	\$	-	\$
e. Fondos y Bienes de Terceros en Garantía y/o en Administración a Largo Plazo	\$	-	\$	-	\$	-	\$
f. Provisiones a Largo Plazo	\$	-	\$	-	\$	-	\$
<b>IIA. Total de Pasivos No Circulantes (IIA = a + b + c + d + e + f)</b>	\$	-	\$	-	\$	-	\$
<b>II. Total del Pasivo (II = IIA + IIB)</b>	\$	-	\$	-	\$	-	\$
<b>HACIENDA PÚBLICA/PATRIMONIO</b>							
<b>IIIA. Hacienda Pública/Patrimonio Contribuido (IIIA = a + b + c)</b>							
a. Aportaciones	\$	133,207.48	\$	133,207.48	\$	133,207.48	\$
b. Donaciones de Capital	\$	-	\$	-	\$	-	\$
c. Actualización de la Hacienda Pública/Patrimonio	\$	-	\$	-	\$	-	\$
<b>IIIB. Hacienda Pública/Patrimonio Generado (IIIB = a + b + c + d + e)</b>							
a. Resultados del Ejercicio (Ahorro/ Desahorro)	\$	430,150,688.84	\$	4,184,954.48	\$	114,279,625.85	\$
b. Resultados de Ejercicios Anteriores	\$	87,173,063.54	\$	316,243,619.65	\$	88,609,072.88	\$
c. Revalúos	\$	-	\$	-	\$	-	\$
d. Reservas	\$	-	\$	-	\$	-	\$
e. Rectificaciones de Resultados de Ejercicios Anteriores	\$	31,549,061.17	\$	-	\$	31,549,061.17	\$
<b>IIIC. Exceso o Insuficiencia en la Actualización de la Hacienda Pública/Patrimonio (IIIC = a + b)</b>							
a. Resultado por Posición Monetaria	\$	-	\$	-	\$	-	\$
b. Resultado por Tenencia de Activos no Monetarios	\$	-	\$	-	\$	-	\$
<b>IIIV. Total Hacienda Pública/Patrimonio (IIIV = IIIA + IIIB + IIIC)</b>	\$	430,293,806.32	\$	430,293,806.32	\$	114,412,833.33	\$
<b>IV. Total del Pasivo y Hacienda Pública/Patrimonio (IV = II + III)</b>	\$	505,139,334.64	\$	157,126,402.68	\$	157,126,402.68	\$

RESIDENCIA MUNICIPAL  
H. AYUNTAMIENTO  
FORTÍN, VER  
31 DE DICIEMBRE DE 2018

LIC. ANTONIO MANRIQUE OVEDO  
PRESIDENTE MUNICIPAL

LIC. ROSA ALBA MARRAÑÓN REYES  
SINDICATO MUNICIPAL



COMISION DE HACIENDA MUNICIPAL

CP RAMON ESTRADA PANZI  
TESORERO MUNICIPAL

C. FIDEL FABIAN GARCIA SANCHEZ  
REGIDOR UNICO MUNICIPAL

TSOPRA MUNICIPAL  
H. AYUNTAMIENTO  
FORTÍN, VER

H. Ayuntamiento Constitucional  
de Fortín, Ver. 2018 - 2021  
REGIDURIA TERCERA

H. Ayuntamiento Constitucional  
de Fortín, Ver. 2018 - 2021  
SINDICATURA  
MUNICIPAL








**Estado Analítico del Ejercicio del Presupuesto de Egresos Detallado - LDF**  
**Clasificación Administrativa**  
**Del 31 de diciembre de 2017 al 31 de diciembre de 2018**  
**(PESOS)**

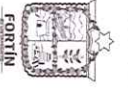


Concepto (c)	Egresos						Subejercicio (e)
	Aprobado (d)	Ampliaciones/ (Reducciones)	Modificado	Devengado	Pagado		
<b>I. Gasto No Etiquetado</b> <b>(I=A+B+C+D+E+F+G+H)</b>	\$ 73,063,466.03	\$ 25,479,524.38	\$ 98,542,990.41	\$ 98,542,990.41	\$ 98,542,990.41	\$	0.00
SECTOR PUBLICO DE LA FEDERACION							
SECTOR PUBLICO NO FINANCIERO							
SECTOR PUBLICO FINANCIERO							
SECTOR PUBLICO DE LAS ENTIDADES FEDERATIVAS							
SECTOR PUBLICO NO FINANCIERO	\$ 73,063,466.03	\$ 25,479,524.38	\$ 98,542,990.41	\$ 98,542,990.41	\$ 98,542,990.41	\$	0.00
SECTOR PUBLICO FINANCIERO							
SECTOR PUBLICO MUNICIPAL							
SECTOR PUBLICO NO FINANCIERO							
SECTOR PUBLICO FINANCIERO							
<b>II. Gasto Etiquetado</b> <b>(II=A+B+C+D+E+F+G+H)</b>	\$ 65,080,964.00	\$ 65,080,964.00	\$ 65,080,964.00	\$ 65,080,964.00	\$ 65,080,964.00	\$	-
SECTOR PUBLICO DE LA FEDERACION							
SECTOR PUBLICO NO FINANCIERO							
SECTOR PUBLICO FINANCIERO							
SECTOR PUBLICO DE LAS ENTIDADES FEDERATIVAS							
SECTOR PUBLICO NO FINANCIERO	\$ 65,080,964.00	\$ 65,080,964.00	\$ 65,080,964.00	\$ 65,080,964.00	\$ 65,080,964.00	\$	-
SECTOR PUBLICO FINANCIERO							
SECTOR PUBLICO MUNICIPAL							
SECTOR PUBLICO NO FINANCIERO							
SECTOR PUBLICO FINANCIERO							
<b>III. Total de Egresos (III = I + II)</b>	\$ 138,144,430.03	\$ 90,560,488.38	\$ 163,623,954.41	\$ 163,623,954.41	\$ 163,623,954.41	\$ 163,623,954.41	\$ 0.00

  
**LIC. ANTONIO MANSUR OVIEDO**  
 PRESIDENTE MUNICIPAL  
 H. AYUNTAMIENTO CONSTITUCIONAL  
 FORTIN, VER.  
  
**LIC. ROSA ANA MARAÑÓN REYES**  
 SINDICA MUNICIPAL  
 H. Ayuntamiento de Fortín, Ver. 2018 - 2021  
**SINDICATURA MUNICIPAL**

  
**COMISIÓN DE HACIENDA MUNICIPAL**  


  
**CP RAMÓN ESTRADA PANZI**  
 TESORERO MUNICIPAL  
  
**C. FIDEL FABIAN GARCIA SANCHEZ**  
 REGIDOR UNICO MUNICIPAL  




Concepto (c)	Egresos						Subejercicio (e)
	Aprobado (d)	Ampliaciones/ (Reducciones)	Modificado	Devenido	Pagado		
<b>I. Gasto No Etiquetado (I=A+B+C+D)</b>							
<b>A. Gobierno (A=a1+a2+a3+a4+a5+a6+a7+a8)</b>							
a1) Legislación	\$ 138,144,430.03	\$ -	\$ 115,933,211.40	\$ 115,933,211.40	\$ 115,933,211.40	\$ 115,933,211.40	\$ 0.00
a2) Justicia	\$ 97,703,535.71	\$ -	\$ 15,776,902.52	\$ 15,776,902.52	\$ 15,776,902.52	\$ 15,776,902.52	\$ 0.00
a3) Coordinación de la Política de Gobierno	\$ 13,289,218.74	\$ -	\$ 53,734,453.19	\$ 53,734,453.19	\$ 53,734,453.19	\$ 53,734,453.19	\$ 0.00
a4) Relaciones Exteriores	\$ 45,281,666.63	\$ -	\$ 4,538,587.05	\$ 4,538,587.05	\$ 4,538,587.05	\$ 4,538,587.05	\$ 0.00
a5) Asuntos Financieros y Hacendarios	\$ 3,822,947.88	\$ -	\$ 40,437,957.94	\$ 40,437,957.94	\$ 40,437,957.94	\$ 40,437,957.94	\$ 0.00
a6) Seguridad Nacional	\$ 34,081,747.41	\$ -	\$ 1,505,310.70	\$ 1,505,310.70	\$ 1,505,310.70	\$ 1,505,310.70	\$ 0.00
a7) Asuntos de Orden Público y de Seguridad Interior	\$ 1,287,955.04	\$ -	\$ 35,837,812.50	\$ 35,837,812.50	\$ 35,837,812.50	\$ 35,837,812.50	\$ 0.00
a8) Otros Servicios Generales	\$ 30,186,947.59	\$ -	\$ 10,036,741.54	\$ 10,036,741.54	\$ 10,036,741.54	\$ 10,036,741.54	\$ 0.00
<b>B. Desarrollo Social (B=b1+b2+b3+b4+b5+b6+b7)</b>							
b1) Protección Ambiental	\$ 8,454,158.72	\$ -	\$ 11,204,706.53	\$ 11,204,706.53	\$ 11,204,706.53	\$ 11,204,706.53	\$ 0.00
b2) Vivienda y Servicios a la Comunidad	\$ 9,437,961.34	\$ -	\$ 1,645,955.59	\$ 1,645,955.59	\$ 1,645,955.59	\$ 1,645,955.59	\$ 0.00
b3) Salud	\$ 1,386,423.21	\$ -	\$ 3,308,197.87	\$ 3,308,197.87	\$ 3,308,197.87	\$ 3,308,197.87	\$ 0.00
b4) Recreación, Cultura y Otras Manifestaciones Sociales	\$ 2,786,565.04	\$ -	\$ 7,897,669.42	\$ 7,897,669.42	\$ 7,897,669.42	\$ 7,897,669.42	\$ 0.00
b5) Educación	\$ 6,652,374.03	\$ -	\$ 1,744,541.54	\$ 1,744,541.54	\$ 1,744,541.54	\$ 1,744,541.54	\$ 0.00
b6) Protección Social	\$ 1,469,464.23	\$ -	\$ 9,487,288.96	\$ 9,487,288.96	\$ 9,487,288.96	\$ 9,487,288.96	\$ 0.00
b7) Otros Asuntos Sociales	\$ 1,029,688.86	\$ -	\$ 7,042,404.72	\$ 7,042,404.72	\$ 7,042,404.72	\$ 7,042,404.72	\$ 0.00
<b>C. Desarrollo Económico (C=c1+c2+c3+c4+c5+c6+c7+c8+c9)</b>							
c1) Asuntos Económicos, Comerciales y Laborales en General	\$ 7,991,344.19	\$ -	\$ 1,222,442.12	\$ 1,222,442.12	\$ 1,222,442.12	\$ 1,222,442.12	\$ 0.00
c2) Agropecuaria, Silvicultura, Pesca y Caza	\$ 5,931,966.47	\$ -	\$ 2,305,641.55	\$ 2,305,641.55	\$ 2,305,641.55	\$ 2,305,641.55	\$ 0.00
c3) Combustibles y Energía	\$ 1,029,688.86	\$ -	\$ 2,305,641.55	\$ 2,305,641.55	\$ 2,305,641.55	\$ 2,305,641.55	\$ 0.00
c4) Minería, Manufacturas y Construcción	\$ -	\$ -	\$ -	\$ -	\$ -	\$ -	\$ -
c5) Transporte	\$ -	\$ -	\$ -	\$ -	\$ -	\$ -	\$ -
c6) Comunicaciones	\$ -	\$ -	\$ -	\$ -	\$ -	\$ -	\$ -
c7) Turismo	\$ -	\$ -	\$ -	\$ -	\$ -	\$ -	\$ -
c8) Ciencia, Tecnología e Innovación	\$ -	\$ -	\$ -	\$ -	\$ -	\$ -	\$ -
c9) Otras Industrias y Otros Asuntos Económicos	\$ -	\$ -	\$ -	\$ -	\$ -	\$ -	\$ -
<b>D. Otras No Clasificadas en Funciones Anteriores (D=d1+d2+d3+d4)</b>							
d1) Transacciones de la Deuda Pública / Costo Financiero de la Deuda	\$ 2,282,602.55	\$ -	\$ 2,305,641.55	\$ 2,305,641.55	\$ 2,305,641.55	\$ 2,305,641.55	\$ 0.00
d2) Transferencias, Participaciones y Aportaciones Entre Diferentes Niveles y Ordenes de Gobierno	\$ 2,282,602.55	\$ -	\$ 2,305,641.55	\$ 2,305,641.55	\$ 2,305,641.55	\$ 2,305,641.55	\$ 0.00
d3) saneamiento del Sistema Financiero	\$ -	\$ -	\$ -	\$ -	\$ -	\$ -	\$ -
d4) Adeudos de Ejercicios Fiscales Anteriores	\$ -	\$ -	\$ -	\$ -	\$ -	\$ -	\$ -
<b>II. Gasto Etiquetado (II=A+B+C+D)</b>							
<b>A. Gobierno (A=a1+a2+a3+a4+a5+a6+a7+a8)</b>							
a1) Legislación	\$ -	\$ -	\$ 163,623,954.41	\$ 163,623,954.41	\$ 163,623,954.41	\$ 163,623,954.41	\$ 0.00
a2) Justicia	\$ -	\$ -	\$ -	\$ -	\$ -	\$ -	\$ -
a3) Coordinación de la Política de Gobierno	\$ -	\$ -	\$ -	\$ -	\$ -	\$ -	\$ -
a4) Relaciones Exteriores	\$ -	\$ -	\$ -	\$ -	\$ -	\$ -	\$ -
a5) Asuntos Financieros y Hacendarios	\$ -	\$ -	\$ -	\$ -	\$ -	\$ -	\$ -
a6) Seguridad Nacional	\$ -	\$ -	\$ -	\$ -	\$ -	\$ -	\$ -
a7) Asuntos de Orden Público y de Seguridad Interior	\$ -	\$ -	\$ -	\$ -	\$ -	\$ -	\$ -
a8) Otros Servicios Generales	\$ -	\$ -	\$ -	\$ -	\$ -	\$ -	\$ -
<b>B. Desarrollo Social (B=b1+b2+b3+b4+b5+b6+b7)</b>							
b1) Protección Ambiental	\$ -	\$ -	\$ -	\$ -	\$ -	\$ -	\$ -
b2) Vivienda y Servicios a la Comunidad	\$ -	\$ -	\$ -	\$ -	\$ -	\$ -	\$ -
b3) Salud	\$ -	\$ -	\$ -	\$ -	\$ -	\$ -	\$ -
b4) Recreación, Cultura y Otras Manifestaciones Sociales	\$ -	\$ -	\$ -	\$ -	\$ -	\$ -	\$ -
b5) Educación	\$ -	\$ -	\$ -	\$ -	\$ -	\$ -	\$ -
b6) Protección Social	\$ -	\$ -	\$ -	\$ -	\$ -	\$ -	\$ -
b7) Otros Asuntos Sociales	\$ -	\$ -	\$ -	\$ -	\$ -	\$ -	\$ -

H. Ayuntamiento Constitucional  
 de Fortín, Ver. 2018 - 2021  
 SINDICATURA  
 MUNICIPAL

H. Ayuntamiento Constitucional  
 de Fortín, Ver. 2018 - 2021  
 REGIDURIA TERCERA  
 MUNICIPAL

TESORERÍA MUNICIPAL  
 H. AYUNTAMIENTO  
 CONSTITUCIONAL  
 DE FORTÍN, VER.  
 DEL EJERCICIO FISCAL  
 2018 - 2021





H. Ayuntamiento del Municipio de FORTÍN, Veracruz  
 Estado Analítico del Ejercicio del Presupuesto de Egresos Detallado - LDF  
 Clasificación Funcional (Finalidad y Función)  
 Del 31 de diciembre 2017 Al 31 de diciembre de 2018



Concepto (c)	Egresos					Subejercicio (e)
	Aprobado (d)	Ampliaciones/ (Reducciones)	Modificado	Devengado	Pagado	
<b>C. Desarrollo Económico (C=c1+c2+c3+c4+c5+c6+c7+c8+c9)</b>	\$ -	\$ -	\$ -	\$ -	\$ -	\$ -
c1) Asuntos Económicos, Comerciales y Laborales en General						
c2) Agropecuaria, Silvicultura, Pesca y Caza						
c3) Combustibles y Energía						
c4) Minería, Manufacturas y Construcción						
c5) Transporte						
c6) Comunicaciones						
c7) Turismo						
c8) Ciencia, Tecnología e Innovación						
c9) Otras Industrias y Otros Asuntos Económicos						
<b>D. Otras No Clasificadas en Funciones Anteriores (D=d1+d2+d3+d4)</b>	\$ -	\$ -	\$ -	\$ -	\$ -	\$ -
d1) Transacciones de la Deuda Pública / Costo Financiero de la Deuda						
d2) Transferencias, Participaciones y Aportaciones Entre Diferentes Niveles y Ordenes de Gobierno						
d3) saneamiento del Sistema Financiero.						
d4) Adeudos de Ejercidos Fiscales Anteriores						
<b>III. Total de Egresos (III = I + II)</b>	138,144,430.03		163,623,954.41	163,623,954.41	163,623,954.41	0.00

PRESIDENCIA MUNICIPAL  
 H. AYUNTAMIENTO  
 LIC. ANTONIO MANJUELO  
 PRESIDENTE MUNICIPAL  
 FORTÍN, VER.  
 09/12/2021

COMISION DE HACIENDA MUNICIPAL

CP RAMON ESTRADA PANZI  
 TESORERO MUNICIPAL

TESORERIA MUNICIPAL  
 H. AYUNTAMIENTO  
 CONSTITUCIONAL  
 DE FORTIN, VER.  
 2015 - 2021

LIC. ROSA AVILA MARRAÑON REYES  
 SINDICATARIO MUNICIPAL  
 SINDICATURA MUNICIPAL  
 de Fortín, Ver. 2018 - 2021

C. FIDEL FABIAN GARCIA SANCHEZ  
 REGIDOR UNICO MUNICIPAL

REGIDOR UNICO MUNICIPAL  
 FORTIN, VER. 2018 - 2021  
 TERCERA



Estado Analítico del Ejercicio del Presupuesto de Egresos Detallado - LDF  
H. Ayuntamiento del Municipio de Fortín, Veracruz  
(Clasificación de Servicios Personales por Categoría)



H. Ayuntamiento del Municipio de Fortín, Veracruz  
Estado Analítico del Ejercicio del Presupuesto de Egresos Detallado - LDF Clasificación de Servicios Personales por Categoría  
Del 31 de diciembre 2017 al 31 de diciembre de 2018  
(PESOS)

Categoría (C)	Egresos					Subejercicio
	Aprobado	Ampliaciones/ (Reducciones)	Modificado	Devengado	Pagado	
I. Gasto No Etiquetado (I=A+B+C+D+E+F)	\$ 38,945,950.00	\$ 12,183,976.93	\$ 51,129,926.93	\$ 51,129,926.93	\$ 51,129,926.93	\$ -
A. Personal Administrativo y de Servicio Público	\$ 38,945,950.00	\$ 12,183,976.93	\$ 51,129,926.93	\$ 51,129,926.93	\$ 51,129,926.93	\$ -
B. Magisterio						\$ -
C. Servicios de Salud (C=c1+c2) c1) Personal Administrativo	\$ -	\$ -	\$ -	\$ -	\$ -	\$ -
c2) Personal Médico, Paramédico y afin						\$ -
D. Seguridad Pública						\$ -
E. Gastos asociados a la implementación de nuevas leyes federales o reformas a las mismas (E = e1 + e2)	\$ -	\$ -	\$ -	\$ -	\$ -	\$ -
e1) Nombre del Programa o Ley 1 e2) Nombre del Programa o Ley 2						\$ -
F. Sentencias laborales definitivas	\$ -	\$ -	\$ -	\$ -	\$ -	\$ -
II. Gasto Etiquetado (II=A+B+C+D+E+F)						\$ -
A. Personal Administrativo y de Servicio Público						\$ -
C. Servicios de Salud (C=c1+c2) c1) Personal Administrativo	\$ -	\$ -	\$ -	\$ -	\$ -	\$ -
c2) Personal Médico, Paramédico y afin						\$ -
D. Seguridad Pública						\$ -
nuevas leyes federales o reformas a las mismas (E = e1 + e2)	\$ -	\$ -	\$ -	\$ -	\$ -	\$ -
e1) Nombre del Programa o Ley 1 e2) Nombre del Programa o Ley 2						\$ -
F. Sentencias laborales definitivas						\$ -
III. Total del Gasto en Servicios Personales						\$ -
Total	\$ 38,945,950.00	\$ 12,183,976.93	\$ 51,129,926.93	\$ 51,129,926.93	\$ 51,129,926.93	\$ -

PRESIDENCIA MUNICIPAL  
H. AYUNTAMIENTO  
CONSTITUCIONAL  
FORTÍN, VER  
2018-2021

LIC. ANTONIO MANSUR OVIEDO  
PRESIDENTE MUNICIPAL

CP RAMON ESTRADA PANZI  
TESORERO MUNICIPAL

TESORERIA MUNICIPAL  
H. AYUNTAMIENTO  
CONSTITUCIONAL  
FORTÍN, VER

COMISIÓN DE HACIENDA MUNICIPAL

H. Ayuntamiento Constitucional  
de Fortín, Ver. 2018-2021  
LIC. ROSA ANA MARAÑON REYES  
SINDICO UNICO MUNICIPAL  
SINDICATURA  
MUNICIPAL

C. FIDEL FABIAN GARCIA SANCHEZ  
REGIDOR TERCERO MUNICIPAL

H. Ayuntamiento Constitucional  
de Fortín, Ver. 2018-2021  
REGIDURÍA TERCERA





H. Ayuntamiento del Municipio de FORTIN, Veracruz  
 Estado Analítico del Ejercicio del Presupuesto de Egresos Detallado - LDF  
 Clasificación por Objeto del Gasto (Capítulo y Concepto)



Del 31 de diciembre 2017 Al 31 de diciembre de 2018

(PESOS)

Concepto (c)	Egresos					Subejercicio (e)
	Aprobado (d)	Ampliaciones/ (Reducciones)	Modificado	Devengado	Pagado	
<b>I. Gasto No Etiquetado (I=A+B+C+D+E+F+G+H+I)</b>	\$ 138,144,430.03	\$ 24,148,669.68	\$ 113,426,750.06	\$ 113,426,750.06	\$ 113,426,750.06	\$ 0.00
<b>A. Servicios Personales (A=a1+a2+a3+a4+a5+a6+a7)</b>	\$ 38,945,950.00	\$ 12,183,976.93	\$ 51,129,926.93	\$ 51,129,926.93	\$ 51,129,926.93	\$ 0.00
a1) Remuneraciones al Personal de Carácter Permanente	\$ 32,395,115.95	\$ 11,062,106.43	\$ 43,457,222.38	\$ 43,457,222.38	\$ 43,457,222.38	\$ -
a2) Remuneraciones al Personal de Carácter Transitorio	\$ -	\$ -	\$ -	\$ -	\$ -	\$ -
a3) Remuneraciones Adicionales y Especiales	\$ 4,011,570.62	\$ 845,582.61	\$ 4,857,153.23	\$ 4,857,153.23	\$ 4,857,153.23	\$ -
a4) Seguridad Social	\$ 1,514,533.46	\$ 63,898.36	\$ 1,578,431.82	\$ 1,578,431.82	\$ 1,578,431.82	\$ -
a5) Otras Prestaciones Sociales y Económicas	\$ 1,024,729.97	\$ 212,389.53	\$ 1,237,119.50	\$ 1,237,119.50	\$ 1,237,119.50	\$ 0.00
a6) Previsiones	\$ -	\$ -	\$ -	\$ -	\$ -	\$ -
a7) Pago de Estímulos a Servidores Públicos	\$ -	\$ -	\$ -	\$ -	\$ -	\$ -
<b>B. Materiales y Suministros (B=b1+b2+b3+b4+b5+b6+b7+b8+b9)</b>	\$ 13,332,981.79	\$ 7,346,745.45	\$ 20,679,727.24	\$ 20,679,727.24	\$ 20,679,727.24	\$ -
b1) Materiales de Administración, Emisión de Documentos y Artículos Oficiales	\$ 2,350,751.54	\$ 328,392.51	\$ 2,679,144.05	\$ 2,679,144.05	\$ 2,679,144.05	\$ -
b2) Alimentos y Utensilios	\$ 3,217,794.98	\$ 575,890.19	\$ 3,793,685.17	\$ 3,793,685.17	\$ 3,793,685.17	\$ -
b3) Materias Primas y Materiales de Producción y Comercialización	\$ -	\$ -	\$ -	\$ -	\$ -	\$ -
b4) Materiales y Artículos de Construcción y de Reparación	\$ 2,156,984.88	\$ 6,279,406.10	\$ 8,436,390.98	\$ 8,436,390.98	\$ 8,436,390.98	\$ -
b5) Productos Químicos, Farmacéuticos y de Laboratorio	\$ 506,587.35	\$ 34,653.73	\$ 541,241.08	\$ 541,241.08	\$ 541,241.08	\$ -
b6) Combustibles, Lubricantes y Aditivos	\$ 3,629,825.91	\$ 1,166,314.60	\$ 4,796,140.51	\$ 4,796,140.51	\$ 4,796,140.51	\$ -
b7) Vestuario, Blancos, Prendas de Protección y Artículos Deportivos	\$ 373,345.33	\$ 21,127.72	\$ 394,473.05	\$ 394,473.05	\$ 394,473.05	\$ -
b8) Materiales y Suministros Para Seguridad	\$ -	\$ 38,652.40	\$ 38,652.40	\$ 38,652.40	\$ 38,652.40	\$ -
b9) Herramientas, Refacciones y Accesorios Menores	\$ 1,097,691.80	\$ -	\$ 1,097,691.80	\$ 1,097,691.80	\$ 1,097,691.80	\$ -
<b>C. Servicios Generales (C=c1+c2+c3+c4+c5+c6+c7+c8+c9)</b>	\$ 27,569,224.25	\$ 6,793,897.31	\$ 34,363,121.56	\$ 34,363,121.56	\$ 34,363,121.56	\$ -
c1) Servicios Básicos	\$ 8,345,819.90	\$ 4,958,084.56	\$ 12,906,120.79	\$ 12,906,120.79	\$ 12,906,120.79	\$ -
c2) Servicios de Arrendamiento	\$ 1,378,257.11	\$ 288,246.08	\$ 1,666,503.19	\$ 1,666,503.19	\$ 1,666,503.19	\$ -
c3) Servicios Profesionales, Científicos, Técnicos y Otros Servicios	\$ 4,041,556.47	\$ 146,251.09	\$ 4,138,546.29	\$ 4,138,546.29	\$ 4,138,546.29	\$ -
c4) Servicios Financieros, Bancarios y Comerciales	\$ 880,155.81	\$ 284,289.08	\$ 562,993.90	\$ 562,993.90	\$ 562,993.90	\$ -
c5) Servicios de Instalación, Reparación, Mantenimiento y Conservación	\$ 7,969,427.39	\$ 1,269,496.84	\$ 9,695,939.22	\$ 9,695,939.22	\$ 9,695,939.22	\$ -
c6) Servicios de Comunicación Social y Publicidad	\$ 771,843.46	\$ 126,504.40	\$ 898,347.86	\$ 898,347.86	\$ 898,347.86	\$ -
c7) Servicios de Traslado y Viáticos	\$ 711,313.58	\$ 143,060.60	\$ 736,499.60	\$ 736,499.60	\$ 736,499.60	\$ -
c8) Servicios Oficiales	\$ 1,341,222.58	\$ 372,490.39	\$ 1,632,697.67	\$ 1,632,697.67	\$ 1,632,697.67	\$ -
c9) Otros Servicios Generales	\$ 2,129,627.95	\$ 225,947.57	\$ 2,125,473.04	\$ 2,125,473.04	\$ 2,125,473.04	\$ -
<b>D. Transferencias, Asignaciones, Subsidios y Otras Ayudas (D=d1+d2+d3+d4+d5+d6+d7+d8+d9)</b>	\$ 2,016,428.19	\$ 148,618.72	\$ 2,165,047.91	\$ 2,165,047.91	\$ 2,165,047.91	\$ -
d1) Transferencias Internas y Asignaciones al Sector Público	\$ -	\$ -	\$ -	\$ -	\$ -	\$ -
d2) Transferencias al Resto del Sector Público	\$ -	\$ -	\$ -	\$ -	\$ -	\$ -
d3) Subsidios y Subvenciones	\$ -	\$ -	\$ -	\$ -	\$ -	\$ -
d4) Ayudas Sociales	\$ 2,016,428.19	\$ 148,618.72	\$ 2,165,047.91	\$ 2,165,047.91	\$ 2,165,047.91	\$ -
d5) Pensiones y Jubilaciones	\$ -	\$ -	\$ -	\$ -	\$ -	\$ -
d6) Transferencias a Fideicomisos, Mandatos y Otros Análogos	\$ -	\$ -	\$ -	\$ -	\$ -	\$ -
d7) Transferencias a la Seguridad Social	\$ -	\$ -	\$ -	\$ -	\$ -	\$ -
d8) Donativos	\$ -	\$ -	\$ -	\$ -	\$ -	\$ -
d9) Transferencias al Exterior	\$ -	\$ -	\$ -	\$ -	\$ -	\$ -
<b>E. Bienes Muebles, Inmuebles e Intangibles (E=e1+e2+e3+e4+e5+e6+e7+e8+e9)</b>	\$ 5,150,892.60	\$ 2,367,607.73	\$ 2,783,284.87	\$ 2,783,284.87	\$ 2,783,284.87	\$ -
e1) Mobiliario y Equipo de Administración	\$ 613,408.74	\$ 356,984.72	\$ 203,074.21	\$ 203,074.21	\$ 203,074.21	\$ -
e2) Mobiliario y Equipo Educativo y Recreativo	\$ 288,998.95	\$ 153,095.70	\$ 69,341.59	\$ 69,341.59	\$ 69,341.59	\$ -
e3) Equipo e Instrumental Médico y de Laboratorio	\$ 3,450.00	\$ 46,550.00	\$ 38,271.40	\$ 38,271.40	\$ 38,271.40	\$ -
e4) Vehículos y Equipo de Transporte	\$ 2,121,347.03	\$ 1,027,347.03	\$ 1,094,000.00	\$ 1,094,000.00	\$ 1,094,000.00	\$ -
e5) Equipo de Defensa y Seguridad	\$ -	\$ -	\$ -	\$ -	\$ -	\$ -
e6) Maquinaria, Otros Equipos y Herramientas	\$ 27,665.28	\$ 172,334.72	\$ 200,000.00	\$ 200,000.00	\$ 200,000.00	\$ -
e7) Activos Biológicos	\$ -	\$ -	\$ -	\$ -	\$ -	\$ -
e8) Bienes Inmuebles	\$ 1,000,000.00	\$ 1,000,000.00	\$ -	\$ -	\$ -	\$ -
e9) Activos Intangibles	\$ 1,096,022.60	\$ 49,065.00	\$ 1,178,597.67	\$ 1,178,597.67	\$ 1,178,597.67	\$ -
<b>F. Inversión Pública (F=f1+f2+f3)</b>	\$ -	\$ -	\$ -	\$ -	\$ -	\$ -
f1) Obra Pública en Bienes de Dominio Público	\$ -	\$ -	\$ -	\$ -	\$ -	\$ -
f2) Obra Pública en Bienes Propios	\$ -	\$ -	\$ -	\$ -	\$ -	\$ -
f3) Proyectos Productivos y Acciones de Fomento	\$ -	\$ -	\$ -	\$ -	\$ -	\$ -
<b>G. Inversiones Financieras y Otras Provisiones (G=g1+g2+g3+g4+g5+g6+g7)</b>	\$ -	\$ -	\$ -	\$ -	\$ -	\$ -
g1) Inversiones Para el Fomento de Actividades Productivas	\$ -	\$ -	\$ -	\$ -	\$ -	\$ -
g2) Acciones y Participaciones de Capital	\$ -	\$ -	\$ -	\$ -	\$ -	\$ -
g3) Compra de Títulos y Valores	\$ -	\$ -	\$ -	\$ -	\$ -	\$ -
g4) Concesión de Préstamos	\$ -	\$ -	\$ -	\$ -	\$ -	\$ -
g5) Inversiones en Fideicomisos, Mandatos y Otros Análogos	\$ -	\$ -	\$ -	\$ -	\$ -	\$ -
Fideicomiso de Desastres Naturales (Informativo)	\$ -	\$ -	\$ -	\$ -	\$ -	\$ -
g6) Otras Inversiones Financieras	\$ -	\$ -	\$ -	\$ -	\$ -	\$ -
g7) Provisiones para Contingencias y Otras Erogaciones Especiales	\$ -	\$ -	\$ -	\$ -	\$ -	\$ -
<b>H. Participaciones y Aportaciones (H=h1+h2+h3)</b>	\$ -	\$ -	\$ -	\$ -	\$ -	\$ -
h1) Participaciones	\$ -	\$ -	\$ -	\$ -	\$ -	\$ -
h2) Aportaciones	\$ -	\$ -	\$ -	\$ -	\$ -	\$ -
h3) Convenios	\$ -	\$ -	\$ -	\$ -	\$ -	\$ -
<b>I. Deuda Pública (I=i1+i2+i3+i4+i5+i6+i7)</b>	\$ 2,262,602.55	\$ 43,039.00	\$ 2,305,641.55	\$ 2,305,641.55	\$ 2,305,641.55	\$ -
i1) Amortización de la Deuda Pública	\$ -	\$ -	\$ -	\$ -	\$ -	\$ -
i2) Intereses de la Deuda Pública	\$ 2,262,602.55	\$ 12,478.73	\$ 2,275,081.28	\$ 2,275,081.28	\$ 2,275,081.28	\$ -
i3) Comisiones de la Deuda Pública	\$ -	\$ -	\$ -	\$ -	\$ -	\$ -
i4) Gastos de la Deuda Pública	\$ -	\$ -	\$ -	\$ -	\$ -	\$ -
i5) Costo por Coberturas	\$ -	\$ 30,560.27	\$ 30,560.27	\$ 30,560.27	\$ 30,560.27	\$ -
i6) Apoyos Financieros	\$ -	\$ -	\$ -	\$ -	\$ -	\$ -
i7) Adeudos de Ejercicios Fiscales Anteriores (ADEFAS)	\$ -	\$ -	\$ -	\$ -	\$ -	\$ -

PRESIDENCIA MUNICIPAL  
 H. AYUNTAMIENTO  
 CONSTITUCIONAL  
 FORTIN, VER.  
 2018-2021

ESTADOS UNIDOS MEXICANOS  
 H. Ayuntamiento Constitucional  
 de Fortín, Ver. 2018 - 2021  
 REGIDURÍA TERCERA

TESORERÍA MUNICIPAL  
 H. AYUNTAMIENTO  
 CONSTITUCIONAL  
 DE FORTÍN, VER.  
 2018-2021

H. Ayuntamiento Constitucional  
 de Fortín, Ver. 2018 - 2021  
 SINDICATURA  
 MUNICIPAL

II. Gasto Etiquetado (II=A+B+C+D+E+F+G+H+I)	\$ 48,866,349.65	\$ 1,330,854.70	\$ 50,197,204.35	\$ 50,197,204.35	\$ 50,197,204.35	\$ -
A. Servicios Personales (A=a1+a2+a3+a4+a5+a6+a7)	\$ -	\$ -	\$ -	\$ -	\$ -	\$ -
a1) Remuneraciones al Personal de Carácter Permanente						
a2) Remuneraciones al Personal de Carácter Transitorio						
a3) Remuneraciones Adicionales y Especiales						
a4) Seguridad Social						
a5) Otras Prestaciones Sociales y Económicas						
a6) Provisiones						
a7) Pago de Estímulos a Servidores Públicos						
B. Materiales y Suministros (B=b1+b2+b3+b4+b5+b6+b7+b8+b9)	\$ -	\$ -	\$ -	\$ -	\$ -	\$ -
b1) Materiales de Administración, Emisión de Documentos y Artículos Oficiales						
b2) Alimentos y Utensilios						
b3) Materias Primas y Materiales de Producción y Comercialización						
b4) Materiales y Artículos de Construcción y de Reparación						
b5) Productos Químicos, Farmacéuticos y de Laboratorio						
b6) Combustibles, Lubricantes y Aditivos						
b7) Vestuario, Blancos, Prendas de Protección y Artículos Deportivos						
b8) Materiales y Suministros Para Seguridad						
b9) Herramientas, Refacciones y Accesorios Menores						
C. Servicios Generales (C=c1+c2+c3+c4+c5+c6+c7+c8+c9)	\$ -	\$ -	\$ -	\$ -	\$ -	\$ -
c1) Servicios Básicos						
c2) Servicios de Arrendamiento						
c3) Servicios Profesionales, Científicos, Técnicos y Otros Servicios						
c4) Servicios Financieros, Bancarios y Comerciales						
c5) Servicios de Instalación, Reparación, Mantenimiento y Conservación						
c6) Servicios de Comunicación Social y Publicidad						
c7) Servicios de Traslado y Viáticos						
c8) Servicios Oficiales						
c9) Otros Servicios Generales						
D. Transferencias, Asignaciones, Subsidios y Otras Ayudas (D=d1+d2+d3+d4+d5+d6+d7+d8+d9)	\$ -	\$ -	\$ -	\$ -	\$ -	\$ -
d1) Transferencias Internas y Asignaciones al Sector Público						
d2) Transferencias al Resto del Sector Público						
d3) Subsidios y Subvenciones						
d4) Ayudas Sociales						
d5) Pensiones y Jubilaciones						
d6) Transferencias a Fideicomisos, Mandatos y Otros Análogos						
d7) Transferencias a la Seguridad Social						
d8) Donativos						
d9) Transferencias al Exterior						
E. Bienes Muebles, Inmuebles e Intangibles (E=e1+e2+e3+e4+e5+e6+e7+e8+e9)	\$ -	\$ -	\$ -	\$ -	\$ -	\$ -
e1) Mobiliario y Equipo de Administración						
e2) Mobiliario y Equipo Educativo y Recreativo						
e3) Equipo e Instrumental Médico y de Laboratorio						
e4) Vehículos y Equipo de Transporte						
e5) Equipo de Defensa y Seguridad						
e6) Maquinaria, Otros Equipos y Herramientas						
e7) Activos Biológicos						
e8) Bienes Inmuebles						
e9) Activos Intangibles						
F. Inversión Pública (F=f1+f2+f3)	\$ 48,866,349.65	\$ 1,330,854.70	\$ 50,197,204.35	\$ 50,197,204.35	\$ 50,197,204.35	\$ -
f1) Obra Pública en Bienes de Dominio Público	\$ 46,513,557.66	\$ 1,951,220.36	\$ 48,464,778.02	\$ 48,464,778.02	\$ 48,464,778.02	\$ -
f2) Obra Pública en Bienes Propios	\$ 2,352,791.99	\$ 620,365.66	\$ 1,732,426.33	\$ 1,732,426.33	\$ 1,732,426.33	\$ -
f3) Proyectos Productivos y Acciones de Fomento						
G. Inversiones Financieras y Otras Provisiones (G=g1+g2+g3+g4+g5+g6+g7)	\$ -	\$ -	\$ -	\$ -	\$ -	\$ -
g1) Inversiones Para el Fomento de Actividades Productivas						
g2) Acciones y Participaciones de Capital						
g3) Compra de Títulos y Valores						
g4) Concesión de Préstamos						
g5) Inversiones en Fideicomisos, Mandatos y Otros Análogos						
Fideicomiso de Desastres Naturales (Informativo)						
g6) Otras Inversiones Financieras						
g7) Provisiones para Contingencias y Otras Erogaciones Especiales						
H. Participaciones y Aportaciones (H=h1+h2+h3)	\$ -	\$ -	\$ -	\$ -	\$ -	\$ -
h1) Participaciones						
h2) Aportaciones						
h3) Convenios						
I. Deuda Pública (I=i1+i2+i3+i4+i5+i6+i7)	\$ -	\$ -	\$ -	\$ -	\$ -	\$ -
i1) Amortización de la Deuda Pública						
i2) Intereses de la Deuda Pública						
i3) Comisiones de la Deuda Pública						
i4) Gastos de la Deuda Pública						
i5) Costo por Coberturas						
i6) Apoyos Financieros						
i7) Adeudos de Ejercicios Fiscales Anteriores (ADEFAS)						
III. Total de Egresos (III = I + II)	\$ 187,010,779.68	\$ 25,479,524.38	\$ 163,623,954.41	\$ 163,623,954.41	\$ 163,623,954.41	\$ 0.00

PRESIDENCIA MUNICIPAL  
H. AYUNTAMIENTO  
CONSTITUCIONAL  
DE FORTÍN, VER.  
2018-2021

LIC. ANTONIO MANSUR OVIEDO  
PRESIDENTE MUNICIPAL

LIC. ROSA ANA MARAÑÓN REYES  
SÍNDICO ÚNICO MUNICIPAL

H. Ayuntamiento Constitucional  
de Fortín, Ver. 2018 - 2021  
SINDICATURA  
MUNICIPAL

CP RAMON ESTRADA PANZI  
TESORERO MUNICIPAL

COMISIÓN DE HACIENDA MUNICIPAL

ESTADOS UNIDOS MEXICANOS

C. FIDEL FABIAN GARCIA SANCHEZ  
REGIDOR UNICO MUNICIPAL

H. Ayuntamiento Constitucional  
de Fortín, Ver. 2018 - 2021  
REGIDURÍA TERCERA

ESTADOS UNIDOS MEXICANOS

TESORERÍA MUNICIPAL  
H. AYUNTAMIENTO  
CONSTITUCIONAL  
DE FORTÍN, VER.  
2018-2021





Denominación de la Deuda Pública y Otros Pasivos (c)	Saldo al 31 de diciembre del 2017	Disposiciones del Periodo (e)	Amortizaciones del Periodo (f)	Revaluaciones, Reclasificaciones y Otros Ajustes (g)	Saldo Final del Periodo (h) h=d+e-f+g	Pago de Intereses del Periodo (i)	Pago de Comisiones y demás costos asociados durante el Periodo (j)
<b>1. Deuda Pública (1=A+B)</b>							
<b>A. Corto Plazo (A=a1+a2+a3)</b>							
a1) Instituciones de Crédito	\$ 6,594,483.96	\$ 6,997,116.92	\$ -	\$ 402,632.86	\$ 6,594,483.96	\$ -	\$ -
a2) Títulos y Valores	\$ -	\$ -	\$ -	\$ -	\$ -	\$ -	\$ -
a3) Arrendamientos Financieros	\$ 6,594,483.96	\$ 6,997,116.92	\$ -	\$ 402,632.86	\$ 6,594,483.96	\$ -	\$ -
<b>B. Largo Plazo (B=b1+b2+b3)</b>							
b1) Instituciones de Crédito	\$ 6,594,483.96	\$ 6,997,116.92	\$ -	\$ 402,632.86	\$ 6,594,483.96	\$ -	\$ -
b2) Títulos y Valores	\$ -	\$ -	\$ -	\$ -	\$ -	\$ -	\$ -
b3) Arrendamientos Financieros	\$ 47,881,145.64	\$ -	\$ -	\$ -	\$ 47,881,145.64	\$ -	\$ -
<b>2. Otros Pasivos</b>							
<b>3. Total de la Deuda Pública y Otros Pasivos (3=1+2)</b>	\$ 54,476,629.60	\$ 6,997,116.92	\$ -	\$ 402,632.86	\$ 72,449,912.28	\$ -	\$ -
<b>4. Deuda Contingente 1 (Informativo)</b>							
A. Deuda Contingente 1	\$ -	\$ -	\$ -	\$ -	\$ -	\$ -	\$ -
B. Deuda Contingente 2	\$ -	\$ -	\$ -	\$ -	\$ -	\$ -	\$ -
C. Deuda Contingente XX	\$ -	\$ -	\$ -	\$ -	\$ -	\$ -	\$ -
<b>5. Valor de Instrumentos Bono Cupón Cero 2 (Informativo)</b>							
A. Instrumento Bono Cupón Cero 1	\$ -	\$ -	\$ -	\$ -	\$ -	\$ -	\$ -
B. Instrumento Bono Cupón Cero 2	\$ -	\$ -	\$ -	\$ -	\$ -	\$ -	\$ -
C. Instrumento Bono Cupón Cero XX	\$ -	\$ -	\$ -	\$ -	\$ -	\$ -	\$ -

Se refiere a cualquier financiamiento sin fuente o garantía de pago definida, que sea asumida de manera solidaria o subsidiaria por las Entidades Federativas con sus Municipios, organismos descentralizados y empresas de participación estatal mayoritaria y fideicomisos, locales o municipales, y por los Municipios con sus respectivos organismos descentralizados y empresas de participación municipal mayoritaria.

Se refiere al valor del Bono Cupón Cero que respalda el pago de los créditos asociados al mismo (Activo).


Obligaciones a Corto Plazo (k)	Monto Contratado (l)	Plazo Pactado (m)	Tasa de Interés (n)	Comisiones y Costos Relacionados (o)	Tasa Efectiva (p)
6. Obligaciones a Corto Plazo (Informativo)					
A. Crédito 1	\$ -	0	0	0	0
B. Crédito 2	\$ -	0	0	0	0
C. Crédito XX	\$ -	0	0	0	0

LIC. ANTONIO MANSUR GONZALEZ  
 PRESIDENTE MUNICIPAL  
 FORTÍN, VERACRUZ  
 CONSTITUCIÓN MUNICIPAL

LIC. ROSA ANA MARAÑÓN REYES  
 SINDICO UNIFORMADO Municipal Constitucional  
 del Fortín, Ver. 2018 - 2021  
 SINDICATURA MUNICIPAL

COMISION DE HACIENDA MUNICIPAL

CH RAMON ESTRADA PANZI  
 TESORERO MUNICIPAL  
 C. FIDEL FABIAN GARCIA SANCHEZ  
 REGIDOR UNICO MUNICIPAL





H. Ayuntamiento del Municipio de FORTÍN, Veracruz

Informe Analítico de Obligaciones Diferentes de Financiamientos - LDF

Del 31 de diciembre del 2017 al 31 de diciembre de 2018 (b)

(PESOS)



Denominación de las Obligaciones Diferentes de Financiamiento (c)	Fecha del Contrato (d)	Fecha de inicio de operación del proyecto (e)	Fecha de vencimiento (f)	Monto de la inversión pactado (g)	Plazo pactado (h)	Monto pagado mensual del pago de la contraprestación (i)	Monto pendiente mensual del pago de la contraprestación (j)	Monto pagado de la inversión al 31 de MARZO de 2018 (k)	Monto pagado de la inversión actualizado al 31 de MARZO de 2018 (l)	Saldo pendiente por pagar inversión al 31 de MARZO 2018 (m = g - l)
<p><b>A. Asociaciones Publico Privadas (APP's) (Arabic-44)</b>  a) APP 1  b) APP 2  c) APP 3  d) APP XX</p> <p><b>B. Otros Instrumentos (Arabic-4)</b>  a) Otro Instrumento 1  b) Otro Instrumento 2  c) Otro Instrumento 3  d) Otro Instrumento XX</p> <p><b>C. Total de Obligaciones Diferentes de Financiamiento (C=A+B)</b></p>										

RESIDENCIA MUNICIPAL  
H. AYUNTAMIENTO  
CONSTITUCIONAL  
FORTÍN, VER.  
2018-2021

LC. AYOUBI MANISUR OVIEDO  
PRESIDENTE MUNICIPAL

LC. ROSA ALIA MAMBAEN REYES  
SINDICO MUNICIPAL

H. Ayuntamiento Constitucional  
de Fortín, Ver 2018 - 2021  
**SINDICATURA  
MUNICIPAL**

COMISION DE HACIENDA MUNICIPAL

H. Ayuntamiento Constitucional  
de Fortín, Ver 2018 - 2021  
**REGIDURIA TERCERA**

C. PABLO FERRAZ GARCIA SANCHEZ  
REGIDOR UNICO MUNICIPAL

CP RAMON ESTRADA PAIZ  
TESORERO MUNICIPAL

TESORERIA MUNICIPAL  
H. AYUNTAMIENTO  
CONSTITUCIONAL  
DE FORTIN, VER.  
2018-2021