



Balance Presupuestario - LDF
Del 1 de Enero al 31 de Diciembre 2020
(PESOS)

Concepto (c)	Estimado / Aprobado (d)	Devengado	Recaudado/ Pagado
A. Ingresos Totales (A=A1+A2+A3)	\$171,871,092.95	\$175,648,540.01	\$175,648,540.01
A1. Ingresos Libre Disposición	\$96,261,065.95	\$85,206,955.86	\$85,206,955.86
A2. Transferencias Federales Etiquetadas	\$75,610,027.00	\$90,441,584.15	\$90,441,584.15
A3. Financiamiento Neto	\$0.00	\$0.00	\$0.00
B. Egresos Presupuestarios (B=B1+B2)	\$171,639,961.81	\$174,534,334.36	\$170,670,179.22
B1. Gasto No Etiquetado (sin incluir Amortización de la Deuda Pública)	\$96,029,934.81	\$84,368,582.76	\$80,504,601.62
B2. Gasto Etiquetado (sin incluir Amortización de la Deuda Pública)	\$75,610,027.00	\$90,165,751.60	\$90,165,577.60
C. Remanentes del Ejercicio Anterior (C=C1+C2)	\$0.00	\$0.00	\$0.00
C1. Remanente de Ingresos de Libre Disposición aplicados en el periodo	\$0.00	\$0.00	\$0.00
C2. Remanente de Transferencias Federales Etiquetadas aplicados en el periodo	\$0.00	\$0.00	\$0.00
I. Balance Presupuestario (I=A-B+C)	\$231,131.14	\$1,114,205.65	\$4,978,360.79
II. Balance Presupuestario sin Financiamiento Neto (II=I-A3)	\$231,131.14	\$1,114,205.65	\$4,978,360.79
III. Balance Presupuestario sin Financiamiento Neto y sin Remanentes del Ejercicio Anterior (III=II-C)	\$231,131.14	\$1,114,205.65	\$4,978,360.79

Concepto	Estimado / Aprobado (d)	Devengado	Recaudado/ Pagado
E. Intereses, Comisiones y Gastos de la Deuda (E=E1+E2)	\$1,463,175.26	\$559,479.49	\$559,479.49
E1. Intereses, Comisiones y Gastos de la Deuda con Gasto No Etiquetado	\$1,463,175.26	\$559,479.49	\$559,479.49
E2. Intereses, Comisiones y Gastos de la Deuda con Gasto Etiquetado	\$0.00	\$0.00	\$0.00
IV. Balance Primario (IV=III+E)	\$1,694,306.40	\$1,673,685.14	\$5,537,840.28

Concepto	Estimado / Aprobado (d)	Devengado	Recaudado/ Pagado
F. Financiamiento (F=F1+F2)	\$0.00	\$0.00	\$0.00
F1. Financiamiento con Fuente de Pago de Ingresos de Libre Disposición	\$0.00	\$0.00	\$0.00
F2. Financiamiento con Fuente de Pago de Transferencias Federales Etiquetadas	\$0.00	\$0.00	\$0.00
G. Amortización de la Deuda (G=G1+G2)	\$231,131.14	\$256,803.98	\$256,803.98
G1. Amortización de la Deuda Pública con Gasto No Etiquetado	\$231,131.14	\$256,803.98	\$256,803.98
G2. Amortización de la Deuda Pública con Gasto Etiquetado	\$0.00	\$0.00	\$0.00
A3. Financiamiento Neto (A3=F-G)	-\$231,131.14	-\$256,803.98	-\$256,803.98

Concepto	Estimado / Aprobado (d)	Devengado	Recaudado/ Pagado
A1. Ingresos de Libre Disposición	\$96,261,065.95	\$85,206,955.86	\$85,206,955.86
A3.1 Financiamiento Neto con Fuente de Pago de Ingresos de Libre Disposición (A3.1=F1-G1)	\$231,131.14	\$256,803.98	\$256,803.98
F1. Financiamiento con Fuente de Pago de Ingresos de Libre Disposición	\$0.00	\$0.00	\$0.00
G1. Amortización de la Deuda Pública con Gasto No Etiquetado	\$231,131.14	\$256,803.98	\$256,803.98
B1. Gasto No Etiquetado (sin incluir Amortización de la Deuda Pública)	\$96,029,934.81	\$84,368,582.76	\$80,504,601.62
C1. Remanentes de Ingresos de Libre Disposición aplicados en el periodo	\$0.00	\$0.00	\$0.00
V. Balance Presupuestario de Recursos Disponibles (V=A1+A3.1-B1+C1)	\$462,262.28	\$1,095,177.08	\$4,959,158.22
VI. Balance Presupuestario de Recursos Disponibles sin Financiamiento Neto (VI=V-A3.1)	\$231,131.14	\$838,373.10	\$4,702,354.24

Concepto	Estimado / Aprobado (d)	Devengado	Recaudado/ Pagado
A2. Transferencias Federales Etiquetadas	\$75,610,027.00	\$90,441,584.15	\$90,441,584.15
A3.2 Financiamiento Neto con Fuente de Pago de Transferencias Federales Etiquetadas (A3.2=F2-G2)	\$0.00	\$0.00	\$0.00
F2. Financiamiento con Fuente de Pago de Transferencias Federales Etiquetadas	\$0.00	\$0.00	\$0.00
G2. Amortización de la Deuda Pública con Gasto Etiquetado	\$0.00	\$0.00	\$0.00
B2. Gasto Etiquetado (sin incluir Amortización de la Deuda Pública)	\$75,610,027.00	\$90,165,751.60	\$90,165,577.60
C2. Remanentes de Transferencia Federales Etiquetadas aplicados en el periodo	\$0.00	\$0.00	\$0.00

H. AYUNTAMIENTO CONSTITUCIONAL
DE FORTÍN, VER. 2015 - 2021
REGIDURIA TERCERA

PRESIDENCIA MUNICIPAL
H. AYUNTAMIENTO
CONSTITUCIONAL
FORTÍN, VER.
2015 - 2021

H. Ayuntamiento Constitucional
de Fortín, Ver. 2015 - 2021
SIGMAVER
MUNICIPAL

H. Ayuntamiento Constitucional
de Fortín, Ver. 2015 - 2021
TESORERÍA




Fortin
Balance Presupuestario - LDF
Del 1 de Enero al 31 de Diciembre 2020
(PESOS)



VII. Balance Presupuestario de Recursos Etiquetados (VII-A2+A3.2-B2+C2)	\$0.00	\$275,832.55	\$276,006.55
VIII. Balance Presupuestario de Recursos Disponibles sin Financiamiento Neto (VIII=VII-A3.2)	\$0.00	\$275,832.55	\$276,006.55

PRESIDENCIA MUNICIPAL
H. AYUNTAMIENTO
CONSTITUCIONAL
FORTIN, VFR

L.A. ANTONIO MANSUR OVIEDO
PRESIDENTE MUNICIPAL



C. FIDEL PATÁN GARCÍA SÁNCHEZ
REGIDOR TERCERO

H. AYUNTAMIENTO CONSTITUCIONAL
DE FORTIN, VER. 2019 - 2021
REGIDURIA TERCERA

H. Ayuntamiento Constitucional
de LIC. ROSA ANA MABANON REYES
SINDICATA ÚNICA MUNICIPAL
MUNICIPAL

C.P. RAMON ESTRADA PANZI
TESORERO MUNICIPAL H. Ayuntamiento Constitucional
de Fortin, Ver 2019 - 2021
TESORERIA



Fortín

Estado Analítico del Ejercicio del Presupuesto de Egresos Detallado - LDF

CLASIFICADOR POR OBJETO DE GASTO

Del 1 de enero al 31 de diciembre de 2020



Concepto	Egresos					
	Aprobado	Ampliaciones / (Reducciones)	Modificado	Devengado	Pagado	Subejercicio
I. Gasto No Etiquetado	\$96,261,065.95	-\$2,351,222.09	\$93,909,843.86	\$84,625,386.74	\$80,761,405.60	\$9,284,457.12
A. Servicios personales	\$61,449,533.76	-\$3,518,584.47	\$57,930,949.29	\$51,604,574.21	\$51,352,054.38	\$6,326,375.08
a1) Remuneraciones al Personal de Carácter Permanente	\$52,514,418.21	-\$2,260,514.98	\$50,253,903.23	\$45,663,123.05	\$45,663,123.05	\$4,590,780.18
a2) Remuneraciones al personal de carácter transitorio	\$0.00	\$0.00	\$0.00	\$0.00	\$0.00	\$0.00
a3) Remuneraciones adicionales y especiales	\$6,087,485.00	-\$1,542,356.68	\$4,545,128.32	\$3,137,666.34	\$3,137,666.34	\$1,407,461.98
a4) Seguridad social	\$1,836,886.84	\$151,664.60	\$1,988,551.44	\$1,660,418.52	\$1,407,898.69	\$328,132.92
a5) Otras prestaciones sociales y económicas	\$1,010,743.71	\$132,622.59	\$1,143,366.30	\$1,143,366.30	\$1,143,366.30	\$0.00
a6) Previsiones	\$0.00	\$0.00	\$0.00	\$0.00	\$0.00	\$0.00
a7) Pago de estímulos a servidores públicos	\$0.00	\$0.00	\$0.00	\$0.00	\$0.00	\$0.00
B. Materiales y suministros	\$11,203,492.27	-\$1,115,040.38	\$10,088,451.89	\$10,087,894.21	\$10,087,894.21	\$557.68
b1) Materiales de administración, emisión de documentos y artículos oficiales	\$1,673,839.43	-\$305,371.13	\$1,368,468.30	\$1,367,910.62	\$1,367,910.62	\$557.68
b2) Alimentos y utensilios	\$4,132,103.93	-\$3,122,605.43	\$1,009,498.50	\$1,009,498.50	\$1,009,498.50	\$0.00
b3) Materias primas y materiales de producción y comercialización	\$0.00	\$0.00	\$0.00	\$0.00	\$0.00	\$0.00
b4) Materiales y artículos de construcción y de reparación	\$0.00	\$274,658.91	\$274,658.91	\$274,658.91	\$274,658.91	\$0.00
b5) Productos químicos, farmacéuticos y de laboratorio	\$70,168.63	\$842,949.95	\$913,118.58	\$913,118.58	\$913,118.58	\$0.00
b6) Combustibles, lubricantes y aditivos	\$5,009,860.99	\$951,210.60	\$5,961,071.59	\$5,961,071.59	\$5,961,071.59	\$0.00
b7) Vestuario, blancos, prendas de protección y artículos deportivos	\$272,928.22	\$109,039.44	\$381,967.66	\$381,967.66	\$381,967.66	\$0.00
b8) Metales y suministros para seguridad	\$0.00	\$2,389.00	\$2,389.00	\$2,389.00	\$2,389.00	\$0.00
b9) Herramientas, refacciones y accesorios menores	\$44,591.07	\$132,888.28	\$177,279.35	\$177,279.35	\$177,279.35	\$0.00
C. Servicios generales	\$20,219,027.37	-\$2,718,264.26	\$17,500,763.11	\$16,673,851.98	\$13,645,350.67	\$826,911.13
c1) Servicios básicos	\$7,749,068.86	\$1,025,949.69	\$8,775,008.55	\$8,244,482.67	\$5,922,256.67	\$530,525.88
c2) Servicios de arrendamiento	\$1,459,719.98	\$394,573.69	\$1,854,293.67	\$1,854,293.67	\$1,854,293.67	\$0.00
c3) Servicios Profesionales, Científicos y Técnicos y Otros Servicios	\$92,554.60	-\$45,044.02	\$47,510.58	\$47,510.58	\$47,510.58	\$0.00
c4) Servicios financieros, bancarios y comerciales	\$153,067.96	\$692,959.69	\$845,027.65	\$851,027.64	\$851,027.64	\$0.01
c5) Servicios de instalación, reparación, mantenimiento y conservación	\$3,636,434.71	-\$2,036,936.75	\$1,599,557.96	\$1,599,557.96	\$1,599,057.96	\$0.00
c6) Servicios de comunicación social y publicidad	\$1,081,507.97	-\$54,227.88	\$1,027,280.09	\$1,027,280.09	\$1,027,280.09	\$0.00
c7) Servicios de traslado y viáticos	\$815,992.32	-\$422,933.84	\$393,058.48	\$342,572.90	\$342,572.90	\$50,485.58
c8) Servicios oficiales	\$2,653,458.90	-\$1,962,903.08	\$690,555.82	\$690,555.82	\$690,555.82	\$0.00
c9) Otros servicios generales	\$2,971,172.07	-\$309,701.76	\$2,262,470.31	\$2,016,570.65	\$1,311,795.34	\$245,899.66
D. Transferencias, asignaciones, subsidios y otras ayudas	\$1,691,706.15	\$1,540,503.32	\$3,235,209.47	\$3,235,209.47	\$2,652,249.47	\$0.00
d1) Transferencias Internas y asignaciones al sector público	\$0.00	\$2,302,278.00	\$2,302,278.00	\$2,302,278.00	\$1,719,318.00	\$0.00
d2) Transferencias al resto del sector público	\$0.00	\$0.00	\$0.00	\$0.00	\$0.00	\$0.00
d3) Subsidios y subvenciones	\$0.00	\$0.00	\$0.00	\$0.00	\$0.00	\$0.00
d4) Ayudas sociales	\$1,691,706.15	-\$761,774.68	\$932,931.47	\$932,931.47	\$932,931.47	\$0.00
d5) Pensiones y jubilaciones	\$0.00	\$0.00	\$0.00	\$0.00	\$0.00	\$0.00
d6) Transferencias a Fideicomisos, Mandatos y Contratos Análogos	\$0.00	\$0.00	\$0.00	\$0.00	\$0.00	\$0.00
d7) Transferencias a la seguridad social	\$0.00	\$0.00	\$0.00	\$0.00	\$0.00	\$0.00
d8) Donativos	\$0.00	\$0.00	\$0.00	\$0.00	\$0.00	\$0.00
d9) Transferencias al exterior	\$0.00	\$0.00	\$0.00	\$0.00	\$0.00	\$0.00
E. Bienes muebles, inmuebles e intangibles	\$0.00	\$45,170.40	\$45,170.40	\$45,170.40	\$45,170.40	\$0.00
e1) Mobiliario y equipo de administración	\$0.00	\$0.00	\$0.00	\$0.00	\$0.00	\$0.00
e2) Mobiliario y equipo educacional y recreativo	\$0.00	\$26,564.00	\$26,564.00	\$26,564.00	\$26,564.00	\$0.00
e3) Equipo e instrumental médico y de laboratorio	\$0.00	\$0.00	\$0.00	\$0.00	\$0.00	\$0.00
e4) Vehículos y equipo de transporte	\$0.00	\$0.00	\$0.00	\$0.00	\$0.00	\$0.00
e5) Equipo de defensa y seguridad	\$0.00	\$0.00	\$0.00	\$0.00	\$0.00	\$0.00
e6) Maquinaria, otros equipos y herramientas	\$0.00	\$0.00	\$0.00	\$0.00	\$0.00	\$0.00
e7) Activos biológicos	\$0.00	\$0.00	\$0.00	\$0.00	\$0.00	\$0.00
e8) Bienes inmuebles	\$0.00	\$0.00	\$0.00	\$0.00	\$0.00	\$0.00
e9) Activos intangibles	\$0.00	\$18,606.40	\$18,606.40	\$18,606.40	\$18,606.40	\$0.00
F. Inversión pública	\$0.00	\$0.00	\$0.00	\$0.00	\$0.00	\$0.00
f1) Construcciones en Proceso en Bienes de Dominio Público	\$0.00	\$0.00	\$0.00	\$0.00	\$0.00	\$0.00
f2) Construcciones en Proceso en Bienes Propios	\$0.00	\$0.00	\$0.00	\$0.00	\$0.00	\$0.00
f3) Estudios, Formulación y Evaluación de Proyectos	\$0.00	\$0.00	\$0.00	\$0.00	\$0.00	\$0.00

PRESIDENCIA MUNICIPAL
H. AYUNTAMIENTO
CONSTITUCIONAL
FORTÍN, VER.
2018-2021

SECRETARÍA DE ECONOMÍA
H. AYUNTAMIENTO CONSTITUCIONAL
DE FORTÍN, VER. 2018-2021
SINDICATURA MUNICIPAL

SECRETARÍA DE ECONOMÍA
H. AYUNTAMIENTO CONSTITUCIONAL
DE FORTÍN, VER. 2018-2021
REGIDURÍA TERCERA

SECRETARÍA DE ECONOMÍA
H. AYUNTAMIENTO CONSTITUCIONAL
DE FORTÍN, VER. 2018-2021
TESORERÍA



Fortín

Estado Analítico del Ejercicio del Presupuesto de Egresos Detallado - LDF

CLASIFICADOR POR OBJETO DE GASTO

Del 1 de enero al 31 de diciembre de 2020



G. Inversiones financieras y otras provisiones	\$0.00	\$0.00	\$0.00	\$0.00	\$0.00	\$0.00	\$0.00
g1) Inversiones para el fomento de actividades productivas	\$0.00	\$0.00	\$0.00	\$0.00	\$0.00	\$0.00	\$0.00
g2) Participaciones y Aportaciones de Capital	\$0.00	\$0.00	\$0.00	\$0.00	\$0.00	\$0.00	\$0.00
g3) Títulos y Valores a Largo Plazo	\$0.00	\$0.00	\$0.00	\$0.00	\$0.00	\$0.00	\$0.00
g4) Préstamos Otorgados a Largo Plazo	\$0.00	\$0.00	\$0.00	\$0.00	\$0.00	\$0.00	\$0.00
g5) Fideicomisos, Mandatos y Contratos Análogos	\$0.00	\$0.00	\$0.00	\$0.00	\$0.00	\$0.00	\$0.00
g6) Inversiones a Largo Plazo	\$0.00	\$0.00	\$0.00	\$0.00	\$0.00	\$0.00	\$0.00
g7) Provisiones para contingencias y otras erogaciones especiales	\$0.00	\$0.00	\$0.00	\$0.00	\$0.00	\$0.00	\$0.00
H. Participaciones y aportaciones	\$0.00	\$0.00	\$0.00	\$0.00	\$0.00	\$0.00	\$0.00
h1) Participaciones	\$0.00	\$0.00	\$0.00	\$0.00	\$0.00	\$0.00	\$0.00
h2) Aportaciones	\$0.00	\$0.00	\$0.00	\$0.00	\$0.00	\$0.00	\$0.00
h3) Convenios	\$0.00	\$0.00	\$0.00	\$0.00	\$0.00	\$0.00	\$0.00
I. Deuda pública	\$1,694,306.40	\$3,414,993.30	\$5,109,299.70	\$2,978,686.47	\$2,978,686.47	\$2,130,513.23	\$2,130,513.23
i1) Amortización de la deuda pública	\$231,131.14	\$25,672.84	\$256,803.98	\$256,803.98	\$256,803.98	\$0.00	\$0.00
i2) Intereses de la deuda pública	\$1,434,999.98	\$0.00	\$1,434,999.98	\$539,171.95	\$539,171.95	\$895,828.03	\$895,828.03
i3) Comisiones de la deuda pública	\$0.00	\$0.00	\$0.00	\$0.00	\$0.00	\$0.00	\$0.00
i4) Gastos de la deuda pública	\$28,175.28	\$0.00	\$28,175.28	\$20,307.54	\$20,307.54	\$7,867.74	\$7,867.74
i5) Costo por coberturas	\$0.00	\$0.00	\$0.00	\$0.00	\$0.00	\$0.00	\$0.00
i6) Apoyos financieros	\$0.00	\$0.00	\$0.00	\$0.00	\$0.00	\$0.00	\$0.00
i7) Adeudos de ejercicios fiscales anteriores (ADEFAS)	\$0.00	\$3,389,320.46	\$3,389,320.46	\$2,162,403.00	\$2,162,403.00	\$1,226,917.46	\$1,226,917.46
II. Gasto Suquerado	\$73,810,227.00	\$14,831,557.15	\$50,441,534.15	\$50,153,751.80	\$50,153,751.80	\$275,802.55	\$275,802.55
A. Servicios personales	\$0.00	\$5,771,389.45	\$5,771,389.45	\$5,771,389.33	\$5,771,389.33	\$0.12	\$0.12
a1) Remuneraciones al Personal de Caracter Permanente	\$0.00	\$4,257,007.58	\$4,257,007.58	\$4,257,007.50	\$4,257,007.50	\$0.08	\$0.08
a2) Remuneraciones al personal de caracter transitorio	\$0.00	\$0.00	\$0.00	\$0.00	\$0.00	\$0.00	\$0.00
a3) Remuneraciones adicionales y especiales	\$0.00	\$1,404,951.34	\$1,404,951.34	\$1,404,951.30	\$1,404,951.30	\$0.04	\$0.04
a4) Seguridad social	\$0.00	\$109,430.53	\$109,430.53	\$109,430.53	\$109,430.53	\$0.00	\$0.00
a5) Otras prestaciones sociales y económicas	\$0.00	\$0.00	\$0.00	\$0.00	\$0.00	\$0.00	\$0.00
a6) Previsiones	\$0.00	\$0.00	\$0.00	\$0.00	\$0.00	\$0.00	\$0.00
a7) Pago de estímulos a servidores públicos	\$0.00	\$0.00	\$0.00	\$0.00	\$0.00	\$0.00	\$0.00
B. Materiales y suministros	\$0.00	\$5,808,276.28	\$5,808,276.28	\$5,808,276.28	\$5,808,276.28	\$0.00	\$0.00
b1) Materiales de administración, emisión de documentos y artículos oficiales	\$0.00	\$58,036.00	\$58,036.00	\$58,036.00	\$58,036.00	\$0.00	\$0.00
b2) Alimentos y utensilios	\$0.00	\$464,000.00	\$464,000.00	\$464,000.00	\$464,000.00	\$0.00	\$0.00
b3) Materias primas y materiales de producción y comercialización	\$0.00	\$0.00	\$0.00	\$0.00	\$0.00	\$0.00	\$0.00
b4) Materiales y artículos de construcción y de reparación	\$0.00	\$2,863,593.53	\$2,863,593.53	\$2,863,593.53	\$2,863,593.53	\$0.00	\$0.00
b5) Productos químicos, farmacéuticos y de laboratorio	\$0.00	\$0.00	\$0.00	\$0.00	\$0.00	\$0.00	\$0.00
b6) Combustibles, lubricantes y aditivos	\$0.00	\$2,207,726.75	\$2,207,726.75	\$2,207,726.75	\$2,207,726.75	\$0.00	\$0.00
b7) Vestuario, blancos, prendas de protección y artículos de limpieza	\$0.00	\$150,750.00	\$150,750.00	\$150,750.00	\$150,750.00	\$0.00	\$0.00
b8) Materiales y suministros para seguridad	\$0.00	\$59,700.00	\$59,700.00	\$59,700.00	\$59,700.00	\$0.00	\$0.00
b9) Herramientas, refacciones y accesorios menores	\$0.00	\$4,470.00	\$4,470.00	\$4,470.00	\$4,470.00	\$0.00	\$0.00
C. Servicios generales	\$0.00	\$20,279,401.24	\$20,279,401.24	\$20,196,699.62	\$20,196,699.62	\$82,701.62	\$82,701.62
c1) Servicios básicos	\$0.00	\$1,795,373.75	\$1,795,373.75	\$1,795,373.75	\$1,795,373.75	\$0.00	\$0.00
c2) Servicios de arrendamiento	\$0.00	\$2,199,890.66	\$2,199,890.66	\$2,199,890.66	\$2,199,890.66	\$0.00	\$0.00
c3) Servicios Profesionales, Científicos y Técnicos y Otros Servicios	\$0.00	\$4,350,423.14	\$4,350,423.14	\$4,349,823.80	\$4,349,823.80	\$599.34	\$599.34
c4) Servicios financieros, bancarios y comerciales	\$0.00	\$1,166,391.55	\$1,166,391.55	\$1,084,288.27	\$1,084,114.27	\$82,103.28	\$82,103.28
c5) Servicios de instalación, reparación, mantenimiento y conservación	\$0.00	\$10,537,322.14	\$10,537,322.14	\$10,537,322.14	\$10,537,322.14	\$0.00	\$0.00
c6) Servicios de comunicación social y publicidad	\$0.00	\$230,000.00	\$230,000.00	\$230,000.00	\$230,000.00	\$0.00	\$0.00
c7) Servicios de traslado y viáticos	\$0.00	\$0.00	\$0.00	\$0.00	\$0.00	\$0.00	\$0.00
c8) Servicios oficiales	\$0.00	\$0.00	\$0.00	\$0.00	\$0.00	\$0.00	\$0.00
c9) Otros servicios generales	\$0.00	\$0.00	\$0.00	\$0.00	\$0.00	\$0.00	\$0.00
D. Transferencias, asignaciones, subsidios y otras ayudas	\$0.00	\$448,912.01	\$448,912.01	\$448,912.01	\$448,912.01	\$0.00	\$0.00
d1) Transferencias internas y asignaciones al sector público	\$0.00	\$0.00	\$0.00	\$0.00	\$0.00	\$0.00	\$0.00
d2) Transferencias al resto del sector público	\$0.00	\$0.00	\$0.00	\$0.00	\$0.00	\$0.00	\$0.00
d3) Subsidios y subvenciones	\$0.00	\$0.00	\$0.00	\$0.00	\$0.00	\$0.00	\$0.00
d4) Ayudas sociales	\$0.00	\$448,912.01	\$448,912.01	\$448,912.01	\$448,912.01	\$0.00	\$0.00
d5) Pensiones y jubilaciones	\$0.00	\$0.00	\$0.00	\$0.00	\$0.00	\$0.00	\$0.00
d6) Transferencias a Fideicomisos, Mandatos y Contratos Análogos	\$0.00	\$0.00	\$0.00	\$0.00	\$0.00	\$0.00	\$0.00

PRESIDENCIA MUNICIPAL
H. AYUNTAMIENTO
CONSTITUCIONAL
FORTÍN, VER.
2018-2021

AYUNTAMIENTO CONSTITUCIONAL
DE FORTÍN, VER. 2018-2021
SECRETARÍA DE TERCER

ESTADOS UNIDOS MEXICANOS
H. AYUNTAMIENTO CONSTITUCIONAL
de Fortín, Ver. 2018-2021
SECRETARÍA MUNICIPAL
TESORERÍA



Fortín

Estado Analítico del Ejercicio del Presupuesto de Egresos Detallado - LDF

CLASIFICADOR POR OBJETO DE GASTO

Del 1 de enero al 31 de diciembre de 2020



d7) Transferencias a la seguridad social	\$0.00	\$0.00	\$0.00	\$0.00	\$0.00	\$0.00
d8) Donativos	\$0.00	\$0.00	\$0.00	\$0.00	\$0.00	\$0.00
d9) Transferencias al exterior	\$0.00	\$0.00	\$0.00	\$0.00	\$0.00	\$0.00
E. Bienes muebles, inmuebles e intangibles	\$0.00	\$3,837,499.61	\$3,837,499.61	\$3,837,499.60	\$3,837,499.60	\$0.01
e1) Mobiliario y equipo de administración	\$0.00	\$57,698.00	\$57,698.00	\$57,698.00	\$57,698.00	\$0.00
e2) Mobiliario y equipo educacional y recreativo	\$0.00	\$105,000.00	\$105,000.00	\$105,000.00	\$105,000.00	\$0.00
e3) Equipo e instrumental médico y de laboratorio	\$0.00	\$0.00	\$0.00	\$0.00	\$0.00	\$0.00
e4) Vehículos y equipo de transporte	\$0.00	\$2,200,000.00	\$2,200,000.00	\$2,200,000.00	\$2,200,000.00	\$0.00
e5) Equipo de defensa y seguridad	\$0.00	\$726,743.51	\$726,743.51	\$726,743.50	\$726,743.50	\$0.01
e6) Maquinaria, otros equipos y herramientas	\$0.00	\$748,058.10	\$748,058.10	\$748,058.10	\$748,058.10	\$0.00
e7) Activos biológicos	\$0.00	\$0.00	\$0.00	\$0.00	\$0.00	\$0.00
e8) Bienes inmuebles	\$0.00	\$0.00	\$0.00	\$0.00	\$0.00	\$0.00
e9) Activos intangibles	\$0.00	\$0.00	\$0.00	\$0.00	\$0.00	\$0.00
F. Inversión pública	\$75,610,027.00	-\$24,667,556.74	\$50,942,470.26	\$50,749,340.46	\$50,749,340.46	\$193,129.80
f1) Construcciones en Proceso en Bienes de Dominio Público	\$75,610,027.00	-\$35,148,367.84	\$40,461,659.16	\$40,268,529.36	\$40,268,529.36	\$193,129.80
f2) Construcciones en Proceso en Bienes Propios	\$0.00	\$10,480,811.10	\$10,480,811.10	\$10,480,811.10	\$10,480,811.10	\$0.00
f3) Estudios, Formulación y Evaluación de Proyectos	\$0.00	\$0.00	\$0.00	\$0.00	\$0.00	\$0.00
G. Inversiones financieras y otras provisiones	\$0.00	\$0.00	\$0.00	\$0.00	\$0.00	\$0.00
g1) Inversiones para el fomento de actividades productivas	\$0.00	\$0.00	\$0.00	\$0.00	\$0.00	\$0.00
g2) Participaciones y Aportaciones de Capital	\$0.00	\$0.00	\$0.00	\$0.00	\$0.00	\$0.00
g3) Títulos y valores a Largo Plazo	\$0.00	\$0.00	\$0.00	\$0.00	\$0.00	\$0.00
g4) Préstamos Otorgados a Largo Plazo	\$0.00	\$0.00	\$0.00	\$0.00	\$0.00	\$0.00
g5) Fideicomisos, Mandatos y Contratos Análogos	\$0.00	\$0.00	\$0.00	\$0.00	\$0.00	\$0.00
g6) Inversiones a Largo Plazo	\$0.00	\$0.00	\$0.00	\$0.00	\$0.00	\$0.00
g7) Provisiones para contingencias y otras erogaciones especiales	\$0.00	\$0.00	\$0.00	\$0.00	\$0.00	\$0.00
H. Participaciones y aportaciones	\$0.00	\$0.00	\$0.00	\$0.00	\$0.00	\$0.00
h1) Participaciones	\$0.00	\$0.00	\$0.00	\$0.00	\$0.00	\$0.00
h2) Aportaciones	\$0.00	\$0.00	\$0.00	\$0.00	\$0.00	\$0.00
h3) Convenios	\$0.00	\$0.00	\$0.00	\$0.00	\$0.00	\$0.00
I. Deuda pública	\$0.00	\$3,353,635.30	\$3,353,635.30	\$3,353,635.30	\$3,353,635.30	\$0.00
i1) Amortización de la deuda pública	\$0.00	\$0.00	\$0.00	\$0.00	\$0.00	\$0.00
i2) Intereses de la deuda pública	\$0.00	\$0.00	\$0.00	\$0.00	\$0.00	\$0.00
i3) Comisiones de la deuda pública	\$0.00	\$0.00	\$0.00	\$0.00	\$0.00	\$0.00
i4) Gastos de la deuda pública	\$0.00	\$0.00	\$0.00	\$0.00	\$0.00	\$0.00
i5) Costo por coberturas	\$0.00	\$0.00	\$0.00	\$0.00	\$0.00	\$0.00
i6) Apoyos financieros	\$0.00	\$0.00	\$0.00	\$0.00	\$0.00	\$0.00
i7) Adeudos de ejercicios fiscales anteriores (ADEFAS)	\$0.00	\$3,353,635.30	\$3,353,635.30	\$3,353,635.30	\$3,353,635.30	\$0.00
III. Total de Egresos	092.95	\$12,480,335.06	\$184,351,428.01	\$174,791,138.34	\$170,926,983.20	\$9,560,289.67



PRESIDENCIA MUNICIPAL
H. AYUNTAMIENTO
CONSTITUCIONAL
FORTÍN, VER.
2018-2021

L.A. ANTONIO MANSUR CORDERO
PRESIDENTE MUNICIPAL

LIC. BISSA ANA MORAÑÓN REYES
SINDICA ÚNICA MUNICIPAL

SINDICATURA
MUNICIPAL

C. FIDEL FABIÁN GARCÍA SÁNCHEZ
REGIDURÍA TERCERA

H. AYUNTAMIENTO CONSTITUCIONAL
DE FORTÍN, VER. 2018 - 2021
REGIDURÍA TERCERA

C.P. FAMON ESTRADA PANZI
TESORERÍA MUNICIPAL - 2021

TESORERÍA



Estado Analítico de Ingresos Detallado - LDF
Del 1 de enero al 31 de diciembre de 2020



Concepto	Ingreso					
	Estimado	Ampliaciones / (Reducciones)	Modificado	Devengado	Recaudado	Diferencia
Ingresos de Libre Disposición						
A. Impuestos	\$12,793,154.19	-\$1,642,864.87	\$11,150,289.32	\$11,150,289.32	\$11,150,289.32	-\$1,642,864.87
B. Cuotas y Aportaciones de Seguridad Social	\$0.00	\$0.00	\$0.00	\$0.00	\$0.00	\$0.00
C. Contribuciones de Mejoras	\$0.00	\$0.00	\$0.00	\$0.00	\$0.00	\$0.00
D. Derechos	\$15,436,971.48	-\$3,000,769.44	\$12,436,202.04	\$12,436,202.04	\$12,436,202.04	-\$3,000,769.44
E. Productos	\$533,100.86	\$201,917.99	\$735,018.85	\$735,018.85	\$735,018.85	\$201,917.99
F. Aprovechamientos	\$20,752.15	\$293,416.49	\$314,168.64	\$314,168.64	\$314,168.64	\$293,416.49
G. Ingresos por Ventas de Bienes y Prestación de Servicios	\$4,262,799.33	-\$2,783,504.62	\$1,479,294.71	\$1,479,294.71	\$1,479,294.71	-\$2,783,504.62
H. Participaciones	\$57,286,336.10	-\$676,064.84	\$56,610,271.26	\$48,032,730.42	\$48,032,730.42	-\$9,253,605.88
H1. Fondo General de Participaciones	\$43,877,761.19	-\$3,033,038.15	\$40,844,723.04	\$34,066,533.51	\$34,066,533.51	-\$9,511,227.68
H2. Fondo de Fomento Municipal	\$7,416,168.24	-\$8,321.79	\$7,407,846.45	\$6,422,494.06	\$6,422,494.06	-\$993,874.18
H3. Fondo de Fiscalización y Recaudación	\$1,722,908.52	\$8,358.02	\$1,731,266.54	\$1,485,039.51	\$1,485,039.51	-\$237,869.01
H4. Fondo de Compensación	\$0.00	\$0.00	\$0.00	\$0.00	\$0.00	\$0.00
H5. Fondo de Extracción de Hidrocarburos	\$299,462.52	\$0.00	\$299,462.52	\$213,912.88	\$213,912.88	-\$85,549.64
H6. Impuesto Especial Sobre Producción y Servicios	\$636,729.48	\$0.00	\$636,729.48	\$503,785.71	\$503,785.71	-\$132,943.77
H7. 0.136% de la Recaudación Federal Participable	\$0.00	\$0.00	\$0.00	\$0.00	\$0.00	\$0.00
H8. 3.17% Sobre Extracción de Petróleo	\$0.00	\$0.00	\$0.00	\$0.00	\$0.00	\$0.00
H9. Gasolinas y Diesel	\$2,293,016.40	\$0.00	\$2,293,016.40	\$1,813,845.89	\$1,813,845.89	-\$479,170.51
H10. Fondo del Impuesto Sobre la Renta	\$0.00	\$0.00	\$0.00	\$0.00	\$0.00	\$0.00
H11. Fondo de Estabilización de los Ingresos de las Entidades Federativas	\$0.00	\$0.00	\$0.00	\$0.00	\$0.00	\$0.00
H.A SubTotal Participaciones	\$56,246,046.35	-\$3,033,001.92	\$53,213,044.43	\$44,805,811.56	\$44,805,811.56	-\$11,440,434.79
H.B Devolucion de Participaciones Retenidas	\$1,040,289.75	\$2,356,937.08	\$3,397,226.83	\$3,227,118.86	\$3,227,118.86	\$2,186,829.11
I. Incentivos Derivados de la Colaboración Fiscal	\$402,156.84	\$54,418.82	\$456,575.66	\$331,228.50	\$331,228.50	-\$70,328.34
I1. Tenencia o Uso de Vehículos	\$0.00	\$54,418.82	\$54,418.82	\$3.06	\$3.06	\$3.06
I2. Fondo de Compensación ISAN	\$402,156.84	\$0.00	\$402,156.84	\$331,228.44	\$331,228.44	-\$70,928.40
I3. Impuesto Sobre Automóviles Nuevos	\$0.00	\$0.00	\$0.00	\$0.00	\$0.00	\$0.00
I4. Fondo de Compensación de Repesos-Intermedios	\$0.00	\$0.00	\$0.00	\$0.00	\$0.00	\$0.00
I5. Otros Incentivos Económicos	\$0.00	\$0.00	\$0.00	\$0.00	\$0.00	\$0.00
J. Transferencias y Asignaciones	\$0.00	\$0.00	\$0.00	\$0.00	\$0.00	\$0.00
K. Convenios	\$5,525,795.00	\$3,724,077.53	\$9,249,872.53	\$9,249,872.53	\$9,249,872.53	\$3,724,077.53
K1. Otros Convenios y Subsidios	\$5,525,795.00	\$3,724,077.53	\$9,249,872.53	\$9,249,872.53	\$9,249,872.53	\$3,724,077.53
L. Otros Ingresos de Libre Disposición	\$0.00	\$0.00	\$0.00	\$0.00	\$0.00	\$0.00
L1. Participaciones en Ingresos Locales	\$0.00	\$0.00	\$0.00	\$0.00	\$0.00	\$0.00
L2. Otros Ingresos de Libre Disposición	\$0.00	\$0.00	\$0.00	\$0.00	\$0.00	\$0.00
I. Total de Ingresos de Libre Disposición	\$96,281,055.95	-\$3,829,372.94	\$92,451,683.01	\$83,728,805.01	\$83,728,805.01	-\$12,632,280.94
Ingresos Excedentes de Ingresos de Libre Disposición	\$75,810,027.00	\$14,007,430.00	\$89,817,457.00	\$89,817,457.00	\$89,817,457.00	\$14,007,430.00
Transferencias Federales Etiquetadas	\$75,810,027.00	\$14,007,430.00	\$89,817,457.00	\$89,817,457.00	\$89,817,457.00	\$14,007,430.00
A. Aportaciones	\$75,810,027.00	\$1,216,538.00	\$76,826,665.00	\$76,826,665.00	\$76,826,665.00	\$1,216,538.00
A1. Fondo de Aportaciones para la Nomina Educativa y Gasto Operativo	\$0.00	\$0.00	\$0.00	\$0.00	\$0.00	\$0.00
A2. Fondo de Aportaciones para los Servicios de Salud	\$0.00	\$0.00	\$0.00	\$0.00	\$0.00	\$0.00
A3. Fondo de Aportaciones para la Infraestructura Social	\$29,550,019.00	\$1,189,875.00	\$30,944,894.00	\$30,944,894.00	\$30,944,894.00	\$1,189,875.00
A4. Fondo de Aportaciones para el Fortalecimiento de los Municipios y de Demarcaciones Territoriales del Distrito Federal	\$4,855,008.00	\$26,763.00	\$45,881,771.00	\$45,881,771.00	\$45,881,771.00	\$26,763.00
A5. Fondo de Aportaciones Múltiples	\$0.00	\$0.00	\$0.00	\$0.00	\$0.00	\$0.00
A6. Fondo de Aportaciones para la Educación Tecnológica y de Adultos	\$0.00	\$0.00	\$0.00	\$0.00	\$0.00	\$0.00
A7. Fondo de Aportaciones para la Seguridad Pública de los Estados y del Distrito Federal	\$0.00	\$0.00	\$0.00	\$0.00	\$0.00	\$0.00
A8. Fondo de Aportaciones para el Fortalecimiento de las Entidades Federativas	\$0.00	\$0.00	\$0.00	\$0.00	\$0.00	\$0.00
B. Convenios	\$0.00	\$12,790,792.00	\$12,790,792.00	\$12,790,792.00	\$12,790,792.00	\$12,790,792.00
B1. Convenios de Protección Social en Salud	\$0.00	\$0.00	\$0.00	\$0.00	\$0.00	\$0.00
B2. Convenios de Descentralización	\$0.00	\$0.00	\$0.00	\$0.00	\$0.00	\$0.00
B3. Convenios de Reasignación	\$0.00	\$0.00	\$0.00	\$0.00	\$0.00	\$0.00
B4. Otros Convenios y Subsidios	\$0.00	\$12,790,792.00	\$12,790,792.00	\$12,790,792.00	\$12,790,792.00	\$12,790,792.00
B4.1. Ingresos Extraordinarios	\$0.00	\$12,790,792.00	\$12,790,792.00	\$12,790,792.00	\$12,790,792.00	\$12,790,792.00
C. Fondos Distintos de Aportaciones	\$0.00	\$0.00	\$0.00	\$0.00	\$0.00	\$0.00
C1. Fondo para Entidades Federativas y Municipios Productores de Hidrocarburos	\$0.00	\$0.00	\$0.00	\$0.00	\$0.00	\$0.00
C2. Fondo Minero	\$0.00	\$0.00	\$0.00	\$0.00	\$0.00	\$0.00
D. Transferencias, Subsidios y Subvenciones, y Pensiones y Jubilaciones	\$0.00	\$0.00	\$0.00	\$0.00	\$0.00	\$0.00
E. Otras Transferencias Federales Etiquetadas	\$0.00	\$0.00	\$0.00	\$0.00	\$0.00	\$0.00
II. Total de Transferencias Federales Etiquetadas	\$75,810,027.00	\$14,007,430.00	\$89,817,457.00	\$89,817,457.00	\$89,817,457.00	\$14,007,430.00
IIa. Total de Transferencias Estatales Etiquetadas	\$0.00	\$0.00	\$0.00	\$0.00	\$0.00	\$0.00
III. Ingresos Derivados de Financiamientos	\$0.00	\$0.00	\$0.00	\$0.00	\$0.00	\$0.00
A. Ingresos Derivados de Financiamientos	\$0.00	\$0.00	\$0.00	\$0.00	\$0.00	\$0.00
IV. Total de Ingresos	\$171,871,092.95	\$10,176,057.06	\$182,047,150.01	\$173,346,262.01	\$173,346,262.01	\$1,475,169.06

PRESIDENCIA MUNICIPAL
H. AYUNTAMIENTO CONSTITUCIONAL
FORTÍN, VER.

H. Ayuntamiento Constitucional
de Fortín, Ver. 2018-2021
SINDICATURA MUNICIPAL

H. AYUNTAMIENTO CONSTITUCIONAL
DE FORTÍN, VER. 2018-2021
REGIDURIA TERCERA

Ayuntamiento Constitucional
de Fortín, Ver. 2018-2021
TESORERIA



Estado Analítico de Ingresos Detallado - LDF
Del 1 de enero al 31 de diciembre de 2020



- 1. Ingresos Derivados de Financiamientos con Fuente de Pago de Ingresos de Libre Disposición
- 2. Ingresos Derivados de Financiamientos con Fuente de Pago de Transferencias Federales Etiquetadas
- 3. Ingresos Derivados de Financiamientos (3 = 1 + 2)

--	--	--	--	--	--



[Handwritten signature]
 PRESIDENCIA MUNICIPAL
 H. AYUNTAMIENTO
 CONSTITUCIONAL
 FORTÍN, VER.
 L.A. ANTONIO MANSUR AVIEDO
 PRESIDENTE MUNICIPAL 2018-2021

[Handwritten signature]
 SINDICATURA
 MUNICIPAL

[Handwritten signature]
 H. AYUNTAMIENTO CONSTITUCIONAL
 DE FORTÍN, VER. 2018-2021
 REGIDURIA TERCERA

[Handwritten signature]
 TESORERÍA



Fortín

Estado Analítico del Ejercicio del Presupuesto de Egresos Detallado - LDF

CLASIFICACIÓN ADMINISTRATIVA

Del 1 de enero al 31 de diciembre de 2020



Concepto	Egresos					
	Aprobado	Ampliaciones / (Reducciones)	Modificado	Devengado	Pagado	Subejercicio
I. Gasto No Etiquetado	\$96,261,065.95	-\$2,351,222.09	\$93,909,843.86	\$64,625,366.74	\$60,761,406.00	\$9,284,457.12
1 Ayuntamiento						
1.1 Cabildo						
1.1.1 Presidencia Municipal	\$0.00	\$0.00	\$0.00	\$0.00	\$0.00	\$0.00
1.1.2 Sindicatura	\$0.00	\$0.00	\$0.00	\$0.00	\$0.00	\$0.00
1.1.3 Regiduría	\$0.00	\$0.00	\$0.00	\$0.00	\$0.00	\$0.00
1.1.4 Secretaría del ayuntamiento	\$0.00	\$0.00	\$0.00	\$0.00	\$0.00	\$0.00
1.1.5 Organos de Control Interno	\$0.00	\$0.00	\$0.00	\$0.00	\$0.00	\$0.00
1.1.6 Organos Auxiliares	\$0.00	\$0.00	\$0.00	\$0.00	\$0.00	\$0.00
1.2 Administración Pública Municipal						
1.2.1 Presidente Municipal	\$0.00	\$0.00	\$0.00	\$0.00	\$0.00	\$0.00
1.2.2 Desarrollo Económico	\$0.00	\$0.00	\$0.00	\$0.00	\$0.00	\$0.00
1.2.3 Desarrollo social	\$0.00	\$0.00	\$0.00	\$0.00	\$0.00	\$0.00
1.2.4 Servicio Público de Tránsito	\$0.00	\$0.00	\$0.00	\$0.00	\$0.00	\$0.00
1.2.5 Dirección de Obras Públicas	\$0.00	\$0.00	\$0.00	\$0.00	\$0.00	\$0.00
1.2.6 Policía Municipal Preventiva	\$0.00	\$0.00	\$0.00	\$0.00	\$0.00	\$0.00
1.2.7 Tesorería	\$96,261,065.95	-\$2,697,841.57	\$93,563,224.38	\$64,291,092.00	\$60,428,010.86	\$9,271,232.38
1.3 Administración Pública Paramunicipal						
1.3.1 Organismos Descentralizados	\$0.00	\$0.00	\$0.00	\$0.00	\$0.00	\$0.00
1.3.2 Empresas de Participación Municipal	\$0.00	\$0.00	\$0.00	\$0.00	\$0.00	\$0.00
1.3.3 Fideicomisos Públicos	\$0.00	\$0.00	\$0.00	\$0.00	\$0.00	\$0.00
1.3.4 Kiosko	\$0.00	\$0.00	\$0.00	\$0.00	\$0.00	\$0.00
1.4 Agentes Municipales						
1.4.1 Agentes Municipales	\$0.00	\$346,619.48	\$346,619.48	\$333,304.74	\$333,354.74	\$13,224.74
II. Gasto Etiquetado	\$75,610,027.00	\$14,831,557.15	\$90,441,584.15	\$90,165,751.89	\$90,165,577.60	\$275,832.55
1 Ayuntamiento						
1.1 Cabildo						
1.1.1 Presidencia Municipal	\$0.00	\$0.00	\$0.00	\$0.00	\$0.00	\$0.00
1.1.2 Sindicatura	\$0.00	\$0.00	\$0.00	\$0.00	\$0.00	\$0.00
1.1.3 Regiduría	\$0.00	\$0.00	\$0.00	\$0.00	\$0.00	\$0.00
1.1.4 Secretaría del ayuntamiento	\$0.00	\$0.00	\$0.00	\$0.00	\$0.00	\$0.00
1.1.5 Organos de Control Interno	\$0.00	\$0.00	\$0.00	\$0.00	\$0.00	\$0.00
1.1.6 Organos Auxiliares	\$0.00	\$0.00	\$0.00	\$0.00	\$0.00	\$0.00
1.2 Administración Pública Municipal						
1.2.1 Presidente Municipal	\$0.00	\$0.00	\$0.00	\$0.00	\$0.00	\$0.00
1.2.2 Desarrollo Económico	\$0.00	\$0.00	\$0.00	\$0.00	\$0.00	\$0.00
1.2.3 Desarrollo social	\$0.00	\$0.00	\$0.00	\$0.00	\$0.00	\$0.00
1.2.4 Servicio Público de Tránsito	\$0.00	\$0.00	\$0.00	\$0.00	\$0.00	\$0.00
1.2.5 Dirección de Obras Públicas	\$75,610,027.00	-\$36,033,440.81	\$39,576,586.19	\$39,383,459.59	\$39,383,456.59	\$193,129.80
1.2.6 Policía Municipal Preventiva	\$0.00	\$0.00	\$0.00	\$0.00	\$0.00	\$0.00
1.2.7 Tesorería	\$0.00	\$50,864,997.76	\$50,864,997.76	\$50,782,205.01	\$50,782,121.01	\$82,792.75
1.3 Administración Pública Paramunicipal						
1.3.1 Organismos Descentralizados	\$0.00	\$0.00	\$0.00	\$0.00	\$0.00	\$0.00
1.3.2 Empresas de Participación Municipal	\$0.00	\$0.00	\$0.00	\$0.00	\$0.00	\$0.00
1.3.3 Fideicomisos Públicos	\$0.00	\$0.00	\$0.00	\$0.00	\$0.00	\$0.00
1.3.4 Kiosko	\$0.00	\$0.00	\$0.00	\$0.00	\$0.00	\$0.00
1.4 Agentes Municipales						
1.4.1 Agentes Municipales	\$0.00	\$0.00	\$0.00	\$0.00	\$0.00	\$0.00
III Total de Egreso		\$12,480,335.06	\$199,351,328.01	\$174,791,138.34	\$170,928,983.20	\$9,560,289.97



L.A. ANTONIO MANSUR BUECO
PRESIDENTE MUNICIPAL

PRESIDENCIA MUNICIPAL
H. AYUNTAMIENTO
CONSTITUCIONAL
FORTÍN, VER.
2018-2021

LIC. ROSA MARÍA BARRERA
SINDICATA MUNICIPAL

H. Ayuntamiento Constitucional
de Fortín, Ver. 2018 - 2021

C. FIDEL RAMO
REGIDURIA TERCERA

H. AYUNTAMIENTO CONSTITUCIONAL
DE FORTÍN, VER. 2018 - 2021
REGIDURIA TERCERA

C.P. RAMO ESTRABALPAZ
TESORERÍA MUNICIPAL


TESORERIA



Estado Analítico del Ejercicio del Presupuesto de Egresos Detallado - LDF
 Clasificación de Servicios Personales por Categoría
 Del 1 de enero al 31 de diciembre de 2020



Concepto	Egresos					
	Aprobado	Ampliaciones / (Reducciones)	Modificado	Devengado	Pagado	Subejercicio
I. Gasto No Etiquetado	\$61,449,533.76	-\$3,518,584.47	\$57,930,949.29	\$51,604,574.21	\$51,352,054.38	\$6,326,375.08
A. Personal Administrativo y de Servicio Público	\$61,449,533.76	-\$3,518,584.47	\$57,930,949.29	\$51,604,574.21	\$51,352,054.38	\$6,326,375.08
B. Magisterio	\$0.00	\$0.00	\$0.00	\$0.00	\$0.00	\$0.00
C. Servicios de Salud	\$0.00	\$0.00	\$0.00	\$0.00	\$0.00	\$0.00
c1) Personal Administrativo	\$0.00	\$0.00	\$0.00	\$0.00	\$0.00	\$0.00
c2) Personal Médico, Paramédico y afín	\$0.00	\$0.00	\$0.00	\$0.00	\$0.00	\$0.00
D. Seguridad Pública	\$0.00	\$0.00	\$0.00	\$0.00	\$0.00	\$0.00
E. Gastos asociados a la implementación de nuevas leyes federales o reformas de las mismas	\$0.00	\$0.00	\$0.00	\$0.00	\$0.00	\$0.00
e1) nombre del programa o ley 1	\$0.00	\$0.00	\$0.00	\$0.00	\$0.00	\$0.00
e2) nombre del programa o ley 2	\$0.00	\$0.00	\$0.00	\$0.00	\$0.00	\$0.00
F. Sentencias laborales definitivas	\$0.00	\$0.00	\$0.00	\$0.00	\$0.00	\$0.00
II. Gasto Etiquetado	\$0.00	\$5,771,389.45	\$5,771,389.45	\$5,771,389.33	\$5,771,389.33	\$0.12
A. Personal Administrativo y de Servicio Público	\$0.00	\$5,771,389.45	\$5,771,389.45	\$5,771,389.33	\$5,771,389.33	\$0.12
B. Magisterio	\$0.00	\$0.00	\$0.00	\$0.00	\$0.00	\$0.00
C. Servicios de Salud	\$0.00	\$0.00	\$0.00	\$0.00	\$0.00	\$0.00
c1) Personal Administrativo	\$0.00	\$0.00	\$0.00	\$0.00	\$0.00	\$0.00
c2) Personal Médico, Paramédico y afín	\$0.00	\$0.00	\$0.00	\$0.00	\$0.00	\$0.00
D. Seguridad Pública	\$0.00	\$0.00	\$0.00	\$0.00	\$0.00	\$0.00
E. Gastos asociados a la implementación de nuevas leyes federales o reformas de las mismas	\$0.00	\$0.00	\$0.00	\$0.00	\$0.00	\$0.00
e1) nombre del programa o ley 1	\$0.00	\$0.00	\$0.00	\$0.00	\$0.00	\$0.00
e2) nombre del programa o ley 2	\$0.00	\$0.00	\$0.00	\$0.00	\$0.00	\$0.00
F. Sentencias laborales definitivas	\$0.00	\$0.00	\$0.00	\$0.00	\$0.00	\$0.00
III Total de Gasto en Servicios Personales	\$61,449,533.76	-\$3,518,584.47	\$57,930,949.29	\$57,375,963.54	\$57,123,443.71	\$6,326,375.08




 PRESIDENCIA MUNICIPAL
 H. AYUNTAMIENTO
 CONSTITUCIONAL
 FORTÍN, VER.
 2018 - 2021
 L.A. ANTONIO MANSUR OVIEDO
 PRESIDENTE MUNICIPAL


 H. Ayuntamiento Constitucional
 de Fortín, Ver. 2018 - 2021
 SINDICATURA
 LIC. ROSA ANA MARAÑÓN REYES
 SÍNDICA ÚNICA MUNICIPAL


 ESTADOS UNIDOS MEXICANOS
 H. AYUNTAMIENTO CONSTITUCIONAL
 DE FORTÍN, VER. 2018 - 2021
 REGIDURÍA TERCERA


 H. Ayuntamiento Constitucional
 de Fortín, Ver. 2018 - 2021
 TESORERÍA
 C.P. RAMÓN ESTRADA PANZI
 TESORERO MUNICIPAL



Estado de Situación Financiera Detallado - LDF
Al 31 de Diciembre de 2019 y al 31 de Diciembre de 2020



Concepto	2020	31 de Diciembre de 2019	Concepto	2020	31 de Diciembre de 2019
ACTIVO			PASIVO		
ACTIVO CIRCULANTE			PASIVO CIRCULANTE		
Efectivo y Equivalentes	\$1,643,379.21	\$2,037,023.54	Cuentas por Pagar a Corto Plazo	\$53,823,732.97	\$56,056,237.58
Efectivo	\$14,988.68	\$140,349.97	Servicios Personales por Pagar a Corto Plazo	\$369,950.50	\$278,428.42
Bancos/Tesorería	\$1,628,390.53	\$1,090,639.12	Proveedores por Pagar a Corto Plazo	\$2,324,223.14	\$1,847,374.72
Bancos/Dependencias y Otros	\$0.00	\$0.00	Contratistas por Obras Públicas por Pagar a Corto Plazo	\$0.00	\$0.00
Inversiones Temporales (hasta 3 meses)	\$0.00	\$836,034.45	Participaciones y Aportaciones por Pagar a Corto Plazo	\$0.00	\$0.00
Fondos con Afectación Específica	\$0.00	\$0.00	Transferencias Otorgadas por Pagar a Corto Plazo	\$681,122.23	\$3,686,123.00
Depósitos de Fondos de Terceros en Garantía y/o Administración	\$0.00	\$0.00	Intereses, Comisiones y Otros Gastos de la Deuda Pública por Pagar a Corto Plazo	\$0.00	\$0.00
Otros Efectivos y Equivalentes	\$0.00	\$0.00	Retenciones y Contribuciones por Pagar a Corto Plazo	\$3,294,575.68	\$2,998,090.02
Derechos a Recibir Efectivo o Equivalentes	\$977,524.87	\$326,597.25	Devoluciones de la Ley de Ingresos por Pagar a Corto Plazo	\$0.00	\$0.00
Inversiones Financieras de Corto Plazo	\$1,133,612.54	\$0.00	Otras Cuentas por Pagar a Corto Plazo	\$47,254,221.42	\$47,246,221.42
Cuentas por Cobrar a Corto Plazo	-\$429,880.71	\$0.00	Documentos por Pagar a Corto Plazo	\$0.00	\$0.00
Deudores Diversos por Cobrar a Corto Plazo	\$293,988.49	\$326,597.25	Documentos Comerciales por Pagar a Corto Plazo	\$0.00	\$0.00
Ingresos por Recuperar a Corto Plazo	-\$20,195.45	\$0.00	Documentos con Contratistas por Obras Públicas por Pagar a Corto Plazo	\$0.00	\$0.00
Deudores por Anticipos de la Tesorería a Corto Plazo	\$0.00	\$0.00	Otros Documentos por Pagar a Corto Plazo	\$0.00	\$0.00
Préstamos Otorgados a Corto Plazo	\$0.00	\$0.00	Porción a Corto Plazo de la Deuda Pública a Largo Plazo	\$0.00	\$0.00
Otros Derechos a Recibir Efectivo o Equivalentes a Corto Plazo	\$0.00	\$0.00	Porción a Corto Plazo de la Deuda Pública Interna	\$0.00	\$0.00
Derechos a Recibir Bienes o Servicios	\$0.01	\$415,907.08	Porción a Corto Plazo de la Deuda Pública Externa	\$0.00	\$0.00
Anticipo a Proveedores por Adquisición de Bienes y Prestación de Servicios a Corto Plazo	\$0.00	\$408,926.90	Porción a Corto Plazo de Arrendamiento Financiero	\$0.00	\$0.00
Anticipo a Proveedores por Adquisición de Bienes Inmuebles y Muebles a Corto Plazo	\$0.00	\$0.00	Títulos y Valores a Corto Plazo	\$0.00	\$0.00
Anticipo a Proveedores por Adquisición de Bienes Intangibles a Corto Plazo	\$0.00	\$0.00	Títulos y Valores de la Deuda Pública Interna a Corto Plazo	\$0.00	\$0.00
Anticipo a Contratistas por Obras Públicas a Corto Plazo	\$0.01	\$5,980.18	Títulos y Valores de la Deuda Pública Externa a Corto Plazo	\$0.00	\$0.00
Otros Derechos a Recibir Bienes o Servicios a Corto Plazo	\$0.00	\$0.00	Pasivos Diferidos a Corto Plazo	\$0.00	\$0.00
Inventarios	\$0.00	\$0.00	Ingresos Cobrados por Adelantado a Corto Plazo	\$0.00	\$0.00
Inventario de Mercancías para Venta	\$0.00	\$0.00	Intereses Cobrados por Adelantado a Corto Plazo	\$0.00	\$0.00
Inventario de Mercancías Terminadas	\$0.00	\$0.00	Otros Pasivos Diferidos a Corto Plazo	\$0.00	\$0.00
Inventario de Mercancías en Proceso de Elaboración	\$0.00	\$0.00	Fondos y Bienes de Terceros en Garantía y/o Administración a Corto Plazo	\$0.00	\$0.00
Inventario de Materias Primas, Materiales y Suministros para Producción	\$0.00	\$0.00	Fondos en Garantía a Corto Plazo	\$0.00	\$0.00
Bienes en Tránsito	\$0.00	\$0.00	Fondos en Administración a Corto Plazo	\$0.00	\$0.00
Almacenes	\$0.00	\$0.00	Fondos Contingentes a Corto Plazo	\$0.00	\$0.00
Estimación por Pérdida o Deterioro de Activos Circulantes	\$139,962,986.55	\$139,533,105.64	Fondos de Filiecosistios, Materiales y Bienes de Inventario a Corto Plazo	\$0.00	\$0.00
Estimaciones para Cuentas Incobrables por Derechos a Recibir Efectivo o Equivalentes	\$139,962,986.55	\$139,533,105.64	Otros Fondos de Terceros en Garantía y/o Administración a Corto Plazo	\$0.00	\$0.00
Estimación por Deterioro de Inventarios	\$0.00	\$0.00	Valores y Bienes en Garantía	\$0.00	\$0.00
Otros Activos Circulantes	\$0.00	\$0.00	Provisiones a Corto Plazo	\$0.00	\$0.00
Valores en Garantía	\$0.00	\$0.00	Provisión para Demandas y Juicios por Responsabilidad	\$0.00	\$0.00
Bienes en Garantía (excluye depósitos de fondos)	\$0.00	\$0.00	Provisión para Demandas y Juicios por Responsabilidad	\$0.00	\$0.00



AYUNTAMIENTO CONSTITUCIONAL DE FORTÍN VERACRUZ
REGIDURÍA TERCERA



Estado de Situación Financiera Detallado - LDF

Al 31 de Diciembre de 2019 y al 31 de Diciembre de 2020




Concepto	2020	31 de Diciembre de 2019	Concepto	2020	31 de Diciembre de 2019
Bienes Derivados de Embargos, Decomisos, Aseguramientos y Dación en Pago	\$0.00	\$0.00	Otras Provisiones a Corto Plazo	\$0.00	\$0.00
Adquisición con Fondos de Terceros	\$0.00	\$0.00	Otros Pasivos a Corto Plazo	\$0.00	\$0.00
Total de ACTIVO CIRCULANTE	\$142,583,890.64	\$142,312,633.71	Ingresos por Clasificar	\$0.00	\$0.00
ACTIVO NO CIRCULANTE			Recaudación por Participar	\$0.00	\$0.00
Inversiones Financieras a Largo Plazo	\$1,730,339.76	\$1,032,027.68	Otros Pasivos Circulantes	\$0.00	\$0.00
Derechos a Recibir Efectivo o Equivalentes a Largo Plazo	\$1,957,093.01	\$16,142.19	Total de PASIVO CIRCULANTE	\$53,823,732.97	\$56,056,237.58
Bienes Inmuebles, Infraestructura y Construcciones en Proceso	\$392,650,884.49	\$380,444,320.72	PASIVO NO CIRCULANTE		
Bienes Muebles	\$18,832,454.42	\$15,795,887.84	Cuentas por Pagar a Largo Plazo	\$1,518,232.00	\$2,826,191.33
Activos Intangibles	\$980,996.00	\$962,389.60	Documentos por Pagar a Largo Plazo	\$0.00	\$0.00
Depreciación, Deterioro y Amortización Acumulada de Bienes	-\$14,927,395.13	-\$7,565,012.73	Deuda Pública a Largo Plazo	\$6,890,338.82	\$6,692,165.97
Activos Diferidos	\$0.00	\$0.00	Pasivos Diferidos a Largo Plazo	\$0.00	\$0.00
Estimación por Pérdida o Deterioro de Activos no Circulantes	\$0.00	\$0.00	Fondos y Bienes de Terceros en Garantía y/o Administración a Largo Plazo	\$0.00	\$0.00
Otros Activos no Circulantes	\$0.00	\$0.00	Provisiones a Largo Plazo	\$0.00	\$0.00
Total de ACTIVO NO CIRCULANTE	\$401,224,372.55	\$390,685,755.30	Total de PASIVO NO CIRCULANTE	\$8,408,570.82	\$9,318,357.30
I. Total del Activo (I = IA + IB)	\$543,808,263.19	\$532,998,389.01	Total de PASIVO	\$62,232,303.79	\$65,374,594.88
			HACIENDA PÚBLICA/PATRIMONIO		
			HACIENDA PÚBLICA/PATRIMONIO CONTRIBUIDO		
			Aportaciones	\$133,207.48	\$133,207.48
			Donaciones de Capital	\$0.00	\$0.00
			Actualización de la Hacienda Pública/Patrimonio	\$0.00	\$0.00
			Total de HACIENDA PÚBLICA/PATRIMONIO CONTRIBUIDO	\$133,207.48	\$133,207.48
			HACIENDA PÚBLICA/PATRIMONIO GENERADO		
			Resultados del Ejercicio (Ahorro/Desahorro)	\$418,901.00	\$31,652,707.82
			Resultados de Ejercicios Anteriores	\$84,664,926.05	\$88,303,521.80
			Revalúos	\$363,153,136.63	\$316,243,619.65
			Reservas	\$0.00	\$0.00
			Rectificaciones de Ejercicios Anteriores	\$33,205,786.24	\$31,290,737.38
			Total de HACIENDA PÚBLICA/PATRIMONIO GENERADO	\$481,442,751.92	\$487,490,586.65
			EXCESO O INSUFICIENCIA EN LA ACTUALIZACIÓN DE LA HACIENDA		
			Resultado por Posición Monetaria	\$0.00	\$0.00
			Resultado por Tenencia de Activos no Monetarios	\$0.00	\$0.00
			Total de EXCESO O INSUFICIENCIA EN LA ACTUALIZACIÓN DE LA HACIENDA	\$0.00	\$0.00
			Total de HACIENDA PÚBLICA/PATRIMONIO	\$481,442,751.92	\$487,490,586.65
			IV. Total del Pasivo y Hacienda Pública/Patrimonio (IV = II + III)	\$543,808,263.19	\$552,998,389.01

Bajo protesta de decir verdad declaramos que los Estados Financieros reflejados son razonablemente correctos y respaldados por el emisor




 LIC. ROSA ANA WADSWORTH REYES
 SINDICATA MUNICIPAL


 Ayuntamiento Constitucional de Fortín, Ver. 2018 - 2021
 SINDICATURA


 LIC. ANTONIO MANSUR OVIEDO
 PRESIDENTE MUNICIPAL


 Ayuntamiento Constitucional de Fortín, Ver. 2018 - 2021
 REGIDURÍA TERCERA


 C. FIDEL FABRA PARRA SANCHEZ
 REGIDOR TERCERO


 TESORERÍA MUNICIPAL


 C. P. RAMON ESQUIVEL PANZ
 TESORERO MUNICIPAL



H. Ayuntamiento del Municipio de FORTÍN, Veracruz



Informe Analítico de Obligaciones Diferentes de Financiamientos - LDF

Del 01 de enero del 2020 al 31 de Diciembre de 2020 (b)

(PESOS)

Denominación de las Obligaciones Diferentes de Financiamiento (c)	Fecha del Contrato (d)	Fecha de inicio de ejecución del proyecto (e)	Fecha de vencimiento (f)	Monto de la inversión pactado (g)	Plazo pactado (h)	Monto promedio mensual del pago de la contraprestación (i)	Monto promedio mensual del pago de la contraprestación correspondiente al pago de inversión (j)	Monto pagado de la inversión al 31 de MARZO de 2018 (k)	Monto pagado de la inversión actualizado al 31 de MARZO de 2019 (l)	Saldo pendiente por pagar de la inversión al 31 de MARZO de 2019 (m-n-9-1)
A. Asociaciones Público Privadas (APPs) (A=a+ b+c+d) a) APP 1 b) APP 2 c) APP 3 d) APP XX B. Otros Instrumentos (B=a+b+e+d) a) Otro Instrumento 1 b) Otro Instrumento 2 c) Otro Instrumento 3 d) Otro Instrumento XX C. Total de Obligaciones Diferentes de Financiamiento (C=A+B)	SIN MOVIMIENTOS									

PRESIDENCIA MUNICIPAL
H. AYUNTAMIENTO
CONSTITUCIONAL
FORTÍN, VER
2018-2021

L. A. AMARAL RAMÍREZ GOBIERO
PRESIDENTE MUNICIPAL



CP RAMÓN ESTRADA PANZA
TESORERO MUNICIPAL



H. AYUNTAMIENTO CONSTITUCIONAL
DE FORTÍN, VER
REGIDURÍA TERCERA

COMISIÓN DE HACIENDA MUNICIPAL





H. AYUNTAMIENTO DE FORTÍN, VERACRUZ
Formato de información de obligaciones pagadas o garantizadas con fondos federales



4TO INFORME TRIMESTRAL de 2020

TIPO DE OBLIGACIÓN	PLAZO	TASA	FIN, DESTINO Y OBJETO	ACREEDOR, PROVEEDOR O CONTRATISTA	IMPORTE TOTAL	FONDO	IMPORTE GARANTIZADO	IMPORTE Y PORCENTAJE DEL TOTAL QUE SE PAGA Y GARANTIZA CON EL RECURSO DE DICHS FONDOS	
								IMPORTE PAGADO	% RESPECTO AL TOTAL
Títulos y valores	28 años	TIEE 11.84%	Infraestructura	BANCO INVEX S.A. DEUTSCHE BANK MEXICO, GOBIERNO DEL ESTADO DE VERACRUZ Y 199 MUNICIPIOS VERACRUZANOS	\$5,770,662.00	PARTICIPACIONES FEDERALES	20% ISTUV	\$ 816,283.47	14.1%

CONCEPTO	IMPORTE
Deuda Pública Bruta Total al 31 de diciembre del Año 2019	\$ 6,692,165.95
(-)Amortización Anual	\$ 225,842.79
(+) Actualización en el valor de la UDI al 31/12/2020	\$ 6,605,597
Deuda pública Bruta Total AL 31 DE Diciembre 2020	\$ 6,890,338.82

TERCER INFORME TRIMESTRAL 2020	AL 31 DE DIC. DEL AÑO ANTERIOR	TRIMESTRE QUE SE INFORMA
PIB ESTATAL	\$ 940,217,000.00	\$ 940,217,000.00
SALDO DE LA DEUDA PÚBLICA	\$ 6,692,165.95	\$ 6,890,338.82
PORCENTAJE (VARIACIÓN)	0.71%	0.73%

TERCER INFORME TRIMESTRAL 2020	AL 31 DE DIC. DEL AÑO ANTERIOR	TRIMESTRE QUE SE INFORMA
INGRESOS PROPIOS	\$ 31,615,941.88	\$ 26,007,450.32
SALDO DE LA DEUDA PÚBLICA	\$ 6,692,165.95	\$ 6,890,338.82
PORCENTAJE	21.17%	26.49%



PRESIDENCIA MUNICIPAL
H. AYUNTAMIENTO CONSTITUCIONAL
FORTÍN, VER
2018-2021

L.A. ANTONIO MANSUR RIVERA
PRESIDENTE MUNICIPAL



C. RUBÉN BLAN GARCÍA BANCHEZ
REGIDOR TERCERO

H. AYUNTAMIENTO CONSTITUCIONAL
DE FORTÍN, VER. 2018 - 2021
REGIDURIA TERCERA



H. Ayuntamiento Constitucional
de Fortín, Ver. 2018 - 2021

LIC. ROSA ANA MARANON REYES
MAYORDOMA MUNICIPAL



C.P. RAMON ESTRADA PANI
TESORERO MUNICIPAL

TESORERÍA