



Fortín

Estado de Actividades

Del 1 de enero al 31 de diciembre de 2020



Concepto	2020	2019
INGRESOS Y OTROS BENEFICIOS		
INGRESOS DE GESTIÓN	26,008,450.32	32,281,666.61
Impuestos	11,150,289.32	12,135,806.29
Cuotas y Aportaciones de Seguridad Social	0.00	0.00
Contribuciones de Mejoras	0.00	109.00
Derechos	12,436,202.04	14,774,694.58
Productos	709,346.08	1,221,061.45
Aprovechamientos	314,168.84	20,752.15
Ingresos por Venta de Bienes y Prestación de Servicios	1,398,444.24	4,129,243.14
Ingresos no Comprendidos en las Fracciones de la Ley de Ingresos Causados en Ejercicios Fiscales Anteriores Pendientes de Liquidación o Pago PARTICIPACIONES, APORTACIONES, CONVENIOS, INCENTIVOS DERIVADOS DE LA COLABORACION FISCAL, FONDOS DISTINTOS DE APORTACIONES, TRANSFERENCIAS, ASIGNACIONES, SUBSIDIOS Y SUBVENCIONES, PENSIONES Y JUBILACIONES	0.00	0.00
Participaciones, Aportaciones, Convenios, Incentivos Derivados de la Colaboración Fiscal y Fondos Distintos de Aportaciones	148,220,523.33	146,706,881.02
Transferencias, Asignaciones, Subsidios y Subvenciones, y Pensiones y Jubilaciones	136,668,372.80	137,194,111.02
	11,552,150.53	9,512,770.00
OTROS INGRESOS Y BENEFICIOS	118,784.27	231,142.53
Ingresos Financieros	0.00	0.00
Incremento por Variación de Inventarios	0.00	0.00
Disminución del Exceso de Estimaciones por Pérdida o Deterioro u Obsolescencia	0.00	0.00
Disminución del Exceso de Provisiones	0.00	0.00
Otros Ingresos y Beneficios Varios	118,784.27	231,142.53
Total de Ingresos y otros beneficios	\$174,347,757.92	\$179,219,690.16
GASTOS Y OTRAS PÉRDIDAS		
GASTOS DE FUNCIONAMIENTO	110,801,443.20	114,857,576.84
Servicios Personales	57,381,980.84	52,997,639.58
Materiales y Suministros	15,896,170.49	16,036,508.98
Servicios Generales	37,523,291.87	45,823,428.28
TRANSFERENCIAS, ASIGNACIONES, SUBSIDIOS Y OTRAS AYUDAS	3,684,121.48	5,437,898.51
Transferencias Internas y Asignaciones al Sector Público	2,302,278.00	3,680,835.00
Transferencias al Resto del Sector Público	0.00	0.00
Subsidios y Subvenciones	0.00	0.00
Ayudas Sociales	1,381,843.48	1,757,263.51
Pensiones y Jubilaciones	0.00	0.00
Transferencias a Fideicomisos, Mandatos y Contratos Análogos	0.00	0.00
Transferencias a la Seguridad Social	0.00	0.00
Donativos	0.00	0.00
Transferencias al Exterior	0.00	0.00
PARTICIPACIONES Y APORTACIONES	0.00	1,853,124.60
Participaciones	0.00	0.00
Aportaciones	0.00	0.00
Convenios	0.00	1,853,124.60
INTERESES, COMISIONES Y OTROS GASTOS DE LA DEUDA PÚBLICA	559,479.49	575,020.15
Intereses de la Deuda Pública	539,171.95	546,844.87
Comisiones de la Deuda Pública	0.00	0.00
Gastos de la Deuda Pública	20,307.54	28,175.28
Costo por Coberturas	0.00	0.00
Apoyos Financieros	0.00	0.00


 PRESIDENCIA MUNICIPAL
 H. AYUNTAMIENTO
 CONSTITUCIONAL
 FORTÍN, VER.
 2018-2021


 H. AYUNTAMIENTO CONSTITUCIONAL
 DE FORTÍN, VER. 2018 - 2021
 REGIDURÍA TERCERA


 H. Ayuntamiento Constitucional
 SINDICATURA
 MUNICIPAL
 H. Ayuntamiento Constitucional
 de Fortín, Ver. 2018 - 2021
 TESORERÍA



Fortín

Estado de Actividades

Del 1 de enero al 31 de diciembre de 2020



OTROS GASTOS Y PÉRDIDAS EXTRAORDINARIAS	8,136,665.96	7,596,777.17
Estimaciones, Depreciaciones, Deterioros, Obsolescencia y Amortizaciones	7,565,012.76	7,565,012.73
Provisiones	0.00	0.00
Disminución de Inventarios	0.00	0.00
Aumento por insuficiencia de Estimaciones por Pérdida o Deterioro u Obsolescencia	0.00	0.00
Aumento por insuficiencia de Provisiones	0.00	0.00
Otros Gastos	571,653.20	131,764.44
INVERSIÓN PÚBLICA	50,747,146.78	17,146,585.07
Inversión Pública no Capitalizable	50,747,146.78	17,146,585.07
Total de gastos y otras pérdidas	\$173,928,866.91	\$147,566,982.34
Resultado del Ejercicio (Ahorro/Desahorro)	\$418,901.00	\$31,652,707.82


Bajo protesta de decir verdad declaramos que los Estados Financieros y sus Notas son razonablemente correctos y veraces y la responsabilidad del emisor

PRESIDENCIA MUNICIPAL
H. AYUNTAMIENTO
CONSTITUCIONAL
FORTÍN, VER.
2018-2021

L.A. ANTONIO MANSUR OJEDA
PRESIDENTE MUNICIPAL

H. Ayuntamiento Constitucional
Lic. ROSA ANA MARATON REYES
SINDICA ÚNICA MUNICIPAL
MUNICIPAL

LIC. ROSA ANA MARATON REYES
SINDICA ÚNICA MUNICIPAL



C. FIDEL RAMÓN ESTRADA PANZI
REGIDOR TERCERA

H. AYUNTAMIENTO CONSTITUCIONAL
DE FORTÍN, VER. 2018 - 2021
REGIDURIA TERCERA

C.P. RAMÓN ESTRADA PANZI
TESORERO MUNICIPAL

ESTADOS UNIDOS MEXICANOS
H. Ayuntamiento Constitucional
Fortín, Ver 2018 - 2021
TESORERÍA



Fortín

Estado Analítico de Ingresos
del 1 de enero al 31 de diciembre de 2020




Rubro de Ingresos	Ingreso					Diferencia
	Estimado	Ampliaciones y Reducciones	Modificado	Devengado	Recaudado	
	(1)	(2)	(3 = 1 + 2)	(4)	(5)	
Impuestos	\$12,793,154.19	\$-1,642,864.87	\$11,150,289.32	\$11,150,289.32	\$11,150,289.32	\$-1,642,864.87
Cuotas y aportaciones de seguridad social	-	-	-	-	-	-
Contribuciones de Mejoras	-	-	-	-	-	-
Derechos	\$15,436,971.48	\$-3,000,769.44	\$12,436,202.04	\$12,436,202.04	\$12,436,202.04	\$-3,000,769.44
Productos	\$533,100.86	\$201,917.99	\$735,018.85	\$735,018.85	\$735,018.85	\$201,917.99
Aprovechamientos	\$20,752.15	\$293,416.49	\$314,168.64	\$314,168.64	\$314,168.64	\$293,416.49
Ingresos por Venta de Bienes y Prestación de Servicios	\$4,262,799.33	\$-2,783,504.62	\$1,479,294.71	\$1,479,294.71	\$1,479,294.71	\$-2,783,504.62
Participaciones, Aportaciones, Convenios, Incentivos Derivados de la Colaboración Fiscal y Fondos Distintos de Aportaciones	\$133,298,519.94	\$13,385,783.98	\$146,684,303.92	\$137,981,415.92	\$137,981,415.92	\$4,682,885.98
Transferencias, Asignaciones, Subsidios y Subvenciones, y Pensiones y Jubilaciones	\$5,525,795.00	\$6,026,355.53	\$11,552,150.53	\$11,552,150.53	\$11,552,150.53	\$6,026,355.53
Ingresos Derivados de financiamiento	-	-	-	-	-	-
Total	\$171,871,092.95	\$12,480,335.06	\$184,351,428.01	\$175,648,540.01	\$175,648,540.01	\$3,777,447.06

Estado Analítico de Ingresos Por Fuente de Financiamiento	Ingreso					Diferencia
	Estimado	Ampliaciones y Reducciones	Modificado	Devengado	Recaudado	
	(1)	(2)	(3 = 1 + 2)	(4)	(5)	
Ingresos del Poder Ejecutivo Federal o Estatal y de los Municipios	\$167,608,293.62	\$15,263,839.68	\$182,872,133.30	\$174,169,245.30	\$174,169,245.30	\$8,560,951.68
Impuestos	\$12,793,154.19	\$-1,642,864.87	\$11,150,289.32	\$11,150,289.32	\$11,150,289.32	\$-1,642,864.87
Cuotas y aportaciones de seguridad social	-	-	-	-	-	-
Contribuciones de Mejoras	-	-	-	-	-	-
Derechos	\$15,436,971.48	\$-3,000,769.44	\$12,436,202.04	\$12,436,202.04	\$12,436,202.04	\$-3,000,769.44
Productos	\$533,100.86	\$201,917.99	\$735,018.85	\$735,018.85	\$735,018.85	\$201,917.99
Aprovechamientos	\$20,752.15	\$293,416.49	\$314,168.64	\$314,168.64	\$314,168.64	\$293,416.49
Participaciones, Aportaciones, Convenios, Incentivos Derivados de la Colaboración Fiscal y Fondos Distintos de Aportaciones	\$133,298,519.94	\$13,385,783.98	\$146,684,303.92	\$137,981,415.92	\$137,981,415.92	\$4,682,885.98
Transferencias, Asignaciones, Subsidios y Subvenciones, y Pensiones y Jubilaciones	\$5,525,795.00	\$6,026,355.53	\$11,552,150.53	\$11,552,150.53	\$11,552,150.53	\$6,026,355.53
Ingresos de los Entes Públicos de los Poderes Legislativo y Judicial, de los Organos Autónomos y del Sector Paraestatal o Paramunicipal, así como de las Empresas Productivas del Estado	\$4,262,799.33	\$-2,783,504.62	\$1,479,294.71	\$1,479,294.71	\$1,479,294.71	\$-2,783,504.62
Cuotas y aportaciones de seguridad social	-	-	-	-	-	-
Ingresos por Venta de Bienes y Prestación de Servicios	\$4,262,799.33	\$-2,783,504.62	\$1,479,294.71	\$1,479,294.71	\$1,479,294.71	\$-2,783,504.62
Transferencias, Asignaciones, Subsidios y Otras Ayudas	-	-	-	-	-	-
Ingresos derivados de financiamiento	-	-	-	-	-	-
Ingresos derivados de financiamiento	-	-	-	-	-	-
Total	\$171,871,092.95	\$12,480,335.06	\$184,351,428.01	\$175,648,540.01	\$175,648,540.01	\$3,777,447.06

PRESIDENCIA MUNICIPAL
H. AYUNTAMIENTO
CONSTITUCIONAL
FORTÍN, VER.
2018-2021

M. Ayuntamiento de CHIQUILOSA ANA MARANON REYES
de Fortín, Ver. 2018-2021
SINDACA UNICA MUNICIPAL



L.A. ANTONIO MANSUR OVIEDO
PRESIDENTE MUNICIPAL

C. FREDY PABLO CÁRDENAS SANCHEZ
PRESIDENTE TERCERO

C.P. RAMO ESTRADA PANZI
TESORERO MUNICIPAL

Ayuntamiento Constitucional
de Fortín, Ver. 2018-2021
TESORERIA

H. AYUNTAMIENTO CONSTITUCIONAL
DE FORTÍN, VER. 2018 - 2021
REGIDURIA TERCERA



Estado Analítico del Activo

Del 1 de Enero al 31 de Diciembre del 2020



Concepto	1 Saldo Inicial	2 Cargos del Periodo	3 Abonos del Periodo	4 Saldo Final (1+2-3)	Variación del Periodo (4 - 1)
ACTIVO					
ACTIVO CIRCULANTE	\$142,312,633.70	\$398,119,529.30	\$397,848,272.36	\$142,583,890.64	\$271,256.94
Efectivo y Equivalentes	\$2,037,023.53	\$202,274,140.86	\$202,667,785.18	\$1,643,379.21	-\$393,644.32
Derechos a Recibir Efectivo o Equivalentes	\$326,597.25	\$180,621,640.61	\$179,970,712.99	\$977,524.87	\$650,927.62
Derechos a Recibir Bienes o Servicios	\$415,907.08	\$14,793,867.12	\$15,209,774.19	\$0.01	-\$415,907.07
Inventarios	\$0.00	\$0.00	\$0.00	\$0.00	\$0.00
Almacenes	\$0.00	\$0.00	\$0.00	\$0.00	\$0.00
Estimación por Pérdida o Deterioro de Activos Circulantes	\$139,533,105.84	\$429,880.71	\$0.00	\$139,962,986.55	\$429,880.71
Otros Activos Circulantes	\$0.00	\$0.00	\$0.00	\$0.00	\$0.00
ACTIVO NO CIRCULANTE	\$390,685,755.30	\$105,044,218.93	\$94,505,601.68	\$401,224,372.55	\$10,538,617.25
Inversiones Financieras a Largo Plazo	\$1,032,027.68	\$1,520,392.09	\$822,080.01	\$1,730,339.76	\$698,312.08
Derechos a Recibir Efectivo o Equivalentes a Largo Plazo	\$16,142.19	\$1,940,950.82	\$0.00	\$1,957,093.01	\$1,940,950.82
Bienes Inmuebles, Infraestructura y Construcciones en Proceso	\$380,444,320.72	\$86,527,703.04	\$86,321,139.27	\$392,650,884.49	\$12,206,563.77
Bienes Muebles	\$15,795,887.84	\$3,036,566.58	\$0.00	\$18,832,454.42	\$3,036,566.58
Activos Intangibles	\$962,389.60	\$18,606.40	\$0.00	\$980,996.00	\$18,606.40
Depreciación, Deterioro y Amortización Acumulada de Bienes	-\$7,565,012.73	\$0.00	\$7,362,382.40	-\$14,927,395.13	-\$7,362,382.40
Activos Diferidos	\$0.00	\$0.00	\$0.00	\$0.00	\$0.00
Estimación por Pérdida o Deterioro de Activos no Circulantes	\$0.00	\$0.00	\$0.00	\$0.00	\$0.00
Otros Activos no Circulantes	\$0.00	\$0.00	\$0.00	\$0.00	\$0.00
TOTAL DEL ACTIVO	\$532,998,389.00	\$503,163,748.23	\$492,353,874.04	\$543,808,263.19	\$10,809,874.19

Bajo protesta de decir verdad declaramos que los Estados Financieros y sus Notas son razonablemente correctos y responsabilidades del emisor




 L.A. ANTONIO MANSUETO FORTIN
 PRESIDENTE MUNICIPAL
 2018 - 2021


 H. Ayuntamiento Constituyente
 de Fortin, Ver. 2018 - 2021
 SIINDICATURA


 H. Ayuntamiento de Fortin, Ver. 2018 - 2021
 C. P. RAMÓN ESTRADA PANZOS
 TESORERO MUNICIPAL


 H. Ayuntamiento de Fortin, Ver. 2018 - 2021
 C. P. RAMÓN ESTRADA PANZOS
 TESORERO MUNICIPAL

H. AYUNTAMIENTO CONSTITUCIONAL
 DE FORTIN, VER. 2018 - 2021
 REGIDURIA TERCERA



Estado Analítico de la Deuda y Otros Pasivos
Del 1 de enero al 31 de diciembre de 2020

Denominación de las Deudas	Moneda de Contratación	Institución o País	Saldo Inicial del Periodo	Saldo Final del Periodo
Corto Plazo			\$0.00	\$0.00
Deuda Interna			\$0.00	\$0.00
Instituciones de Crédito			\$0.00	\$0.00
Títulos y Valores			\$0.00	\$0.00
Arrendamientos Financieros			\$0.00	\$0.00
Deuda Externa			\$0.00	\$0.00
Organismos Financieros Internacionales			\$0.00	\$0.00
Deuda Bilateral			\$0.00	\$0.00
Títulos y Valores			\$0.00	\$0.00
Arrendamientos Financieros			\$0.00	\$0.00
Subtotal Corto Plazo			\$0.00	\$0.00
			\$0.00	\$0.00
			\$0.00	\$0.00
Largo Plazo			\$0.00	\$0.00
Deuda Interna			\$0.00	\$0.00
Instituciones de Crédito			\$0.00	\$0.00
Títulos y Valores			\$0.00	\$0.00
138 y 139/2009	PESOS Y UDIS	DEUTSCHE BANK MEXICO S.A.	\$6,692,165.95	\$6,890,338.82
Arrendamientos Financieros			\$0.00	\$0.00
Deuda Externa			\$0.00	\$0.00
Organismos Financieros Internacionales			\$0.00	\$0.00
Deuda Bilateral			\$0.00	\$0.00
Títulos y Valores			\$0.00	\$0.00
Arrendamientos Financieros			\$0.00	\$0.00
Subtotal Largo Plazo			\$6,692,165.95	\$6,890,338.82
			\$0.00	\$0.00
			\$0.00	\$0.00
Otros Pasivos			\$56,682,428.91	\$55,341,964.97
			\$0.00	\$0.00
Total Deuda y Otros Pasivos			\$65,374,594.86	\$62,232,303.79

PRESIDENCIA MUNICIPAL
H. AYUNTAMIENTO
CONSTITUCIONAL
DE FORTÍN, VER.
2018-2021

LIC. ROSALVA APARICIO REYES
SINDICA ÚNICA MUNICIPAL
de Fortín, Ver. 2018 - 2021
SINDICATURA
MUNICIPAL

C. FIDEI PADILLA
REGIDURIA TERCERA
H. AYUNTAMIENTO CONSTITUCIONAL
DE FORTÍN, VER. 2018 - 2021
REGIDURIA TERCERA

C. P. RAMÓN ESTRADA PANZI
TESORERO MUNICIPAL
TESORERIA



SIGMAVER
Fortín

Estado Analítico del Ejercicio del Presupuesto de Egresos
Clasificación Administrativa



del 1 de enero al 31 de diciembre de 2020

Concepto	Egresos					
	Aprobado	Ampliaciones / Reducciones	Modificado	Devengado	Pagado	Subejercicio
	1	2	3 = (1 + 2)	4	5	6 = (3 - 4)
Dirección de Obras Públicas	\$75,610,027.00	\$-36,033,440.61	\$39,576,586.39	\$39,383,456.59	\$39,383,456.59	\$193,129.80
Tesorería	\$96,261,065.95	\$48,167,156.19	\$144,428,222.14	\$135,074,287.01	\$131,210,131.87	\$9,353,935.13
Agentes Municipales		\$346,619.48	\$346,619.48	\$333,394.74	\$333,394.74	\$13,224.74
Total del Gasto	\$171,871,092.95	\$12,480,335.06	\$184,351,428.01	\$174,791,138.34	\$170,926,983.20	\$9,560,289.67



PRESIDENCIA MUNICIPAL
H. AYUNTAMIENTO
CONSTITUCIONAL
ANTONIO MANSEORRAMBER
PRESIDENTE MURRID 2021

H. Ayuntamiento Constitucional
LIG. FORTÍN
SINDICATURA MUNICIPAL

C. P. FELIX GARCIA SANCHEZ
REGIDOR TERCERO

H. Ayuntamiento Constitucional
de Fortín Ver 2018 - 2021
TESORERIA

H. AYUNTAMIENTO CONSTITUCIONAL
LIG FORTIN, VER. 2018 - 2021
REGIDURIA TERCERA



SIGMAVER
Fortín

Estado Analítico del Ejercicio del Presupuesto de Egresos
Clasificación Económica (por Tipo de Gasto)



del 1 de enero al 31 de diciembre de 2020

Concepto	Egresos					
	Aprobado	Ampliaciones / Reducciones	Modificado	Devengado	Pagado	Subejercicio
	1	2	3 = (1 + 2)	4	5	6 = (3 - 4)
Gasto Corriente	\$96,029,934.81	\$32,732,898.50	\$128,762,833.31	\$120,622,590.90	\$116,758,435.76	\$8,140,242.41
Gasto de Capital	\$75,610,027.00	\$-23,667,556.74	\$51,942,470.26	\$51,749,340.46	\$51,749,340.46	\$193,129.80
Amortización de la deuda y disminución de pasivos	\$231,131.14	\$3,414,993.30	\$3,646,124.44	\$2,419,206.98	\$2,419,206.98	\$1,226,917.46
Pensiones y Jubilaciones						
Participaciones						
Total del Gasto	\$171,871,092.95	\$12,480,335.06	\$184,351,428.01	\$174,791,138.34	\$170,926,983.20	\$9,560,289.67

LIC. ROSAYANA MARDONES REYES,
SINDICATA FUERA MUNICIPAL 2021

LIC. ANTONIO MANSUR OVIÑO
PRESIDENTE MUNICIPAL

C. F. HERNÁNDEZ SÁNCHEZ
PRESIDENTE DEL AYUNTAMIENTO

H. AYUNTAMIENTO CONSTITUCIONAL
LE FORTÍN VER. 2018 - 2021
REGIDURÍA TERCERA

LIC. ROSAYANA MARDONES REYES,
SINDICATA FUERA MUNICIPAL 2021



H. Ayuntamiento Constitucional
de Fortín, Ver. 2018 - 2021
TESORERÍA

C. F. RAMON ESTRADA PANZI
TESORERO MUNICIPAL





Estado Analítico del Ejercicio del Presupuesto de Egresos
Clasificación Funcional (Finalidad y Función)

del 1 de enero al 31 de diciembre de 2020

Concepto	Egresos					Subejercicio
	Aprobado	Ampliaciones / Reducciones	Modificado	Devengado	Pagado	
	1	2	3 = (1 + 2)	4	5	6 = (3 - 4)
Gobierno	\$171,639,961.81	\$9,065,341.76	\$180,705,303.57	\$172,371,931.36	\$168,507,776.22	\$8,333,372.21
Legislación						
Justicia						
Condición de la política de gobierno						
Relaciones Exteriores	\$171,639,961.81	\$9,065,341.76	\$180,705,303.57	\$172,371,931.36	\$168,507,776.22	\$8,333,372.21
Asuntos Financieros Y Hacendarios						
Seguridad Nacional						
Asuntos de Orden Público y de Seguridad Interior						
Otros Servicios Generales						
Desarrollo Social						
Protección Ambiental						
Vivienda y Servicios a la Comunidad						
Salud						
Recreación, Cultura y Otras Manifestaciones Sociales						
Educación						
Protección Social En Salud						
Otros Asuntos Sociales						
Desarrollo Económico						
Asuntos Económicos, Comerciales y Laborales en General						
Agropecuaria, Silvicultura, Pesca y Caza						
Combustibles y Energía						
Minería, Manufacturas y Construcción						
Transporte						
Comunicaciones						
Turismo						
Ciencia, Tecnología e Innovación						
Otros Industriales y Otros Asuntos Económicos						
Otras No Clasificadas en Funciones Anteriores	\$3,414,993.30	\$3,414,993.30	\$3,646,124.44	\$2,419,206.98	\$2,419,206.98	\$1,226,917.46
Transacciones De La Deuda Pública / Costo Financiero De La Deuda	\$3,414,993.30	\$3,414,993.30	\$3,646,124.44	\$2,419,206.98	\$2,419,206.98	\$1,226,917.46
Saneamiento Del Sistema Financiero						
Aderidos De Ejercicios Fiscales Anteriores						
Total del Gasto	\$171,871,074.95	\$12,480,335.06	\$184,351,428.01	\$174,791,138.34	\$170,926,984.20	\$8,560,289.67



PRESENCIA MUNICIPAL
H. AYUNTAMIENTO
CONSTITUCIONAL
FORTÍN, VER.
2018-2021

L.A. ANTONIO MARIS R. OVIEDO
PRESIDENTE MUNICIPAL

H. AYUNTAMIENTO CONSTITUCIONAL
de FORTÍN, VER.
SECRETARÍA MUNICIPAL



H. Ayuntamiento Constitucional
de Fortín, Ver. 2018 - 2021
TESORERÍA

H. AYUNTAMIENTO CONSTITUCIONAL
DE FORTÍN, VER. 2018-2021
REGIDURÍA TERCERA




Estado Analítico del Ejercicio del Presupuesto de Egresos
 Clasificación por Objeto del Gasto (Capítulo y Concepto)



del 1 de enero al 31 de diciembre de 2020

Concepto	Egresos					
	Aprobado	Ampliaciones / Reducciones	Modificado	Devengado	Pagado	Subejercicio
	1	2	3 = (1 + 2)	4	5	6 = (3 - 4)
Servicios personales						
Remuneraciones al Personal de Carácter Permanente	\$61,449,533.76	\$2,252,804.98	\$63,702,338.74	\$57,375,963.54	\$57,123,443.71	\$6,326,375.20
Remuneraciones al personal de carácter transitorio	\$52,514,418.21	\$1,996,492.60	\$54,510,910.81	\$49,920,130.55	\$49,920,130.55	\$4,590,780.26
Remuneraciones adicionales y especiales	\$6,087,485.00	\$-137,405.34	\$5,950,079.66	\$4,542,617.64	\$4,542,617.64	\$1,407,462.02
Seguridad social	\$1,836,886.84	\$261,095.13	\$2,097,981.97	\$1,769,849.05	\$1,517,329.22	\$328,132.32
Otras prestaciones sociales y económicas	\$1,010,743.71	\$132,622.59	\$1,143,366.30	\$1,143,366.30	\$1,143,366.30	
Previsiones						
Pago de estímulos a servidores públicos						
Materiales y suministros						
Materiales de administración, emisión de documentos y artículos oficiales	\$11,203,492.27	\$4,693,235.90	\$15,896,728.17	\$15,896,170.49	\$15,896,170.49	\$557,68
Alimentos y utensilios	\$1,673,839.43	\$-247,335.13	\$1,426,504.30	\$1,426,504.62	\$1,425,946.62	\$557,68
Materias primas y materiales de producción y comercialización	\$4,132,103.93	\$-2,658,605.43	\$1,473,498.50	\$1,473,498.50	\$1,473,498.50	
Materiales y artículos de construcción y de reparación						
Productos químicos, farmacéuticos y de laboratorio	\$70,168.63	\$3,138,252.44	\$3,138,252.44		\$3,138,252.44	
Combustibles, lubricantes y aditivos	\$5,009,860.99	\$842,949.95	\$913,118.58		\$913,118.58	
Vestuario, blancos, prendas de protección y artículos deportivos	\$272,928.22	\$3,158,937.35	\$8,168,798.34	\$8,168,798.34	\$8,168,798.34	
Materiales y suministros para seguridad		\$259,789.44	\$532,717.66	\$532,717.66	\$532,717.66	
Herramientas, refacciones y accesorios menores	\$44,591.07	\$62,089.00	\$62,089.00	\$62,089.00	\$62,089.00	
Servicios generales						
Servicios básicos	\$20,219,027.37	\$137,158.28	\$181,749.35	\$181,749.35	\$181,749.35	
Servicios de arrendamiento	\$7,749,058.86	\$17,561,136.98	\$37,780,164.35	\$36,870,550.60	\$33,841,875.29	\$909,616.75
Servicios Profesionales, Científicos y Técnicos y Otros Servicios	\$1,459,719.98	\$2,821,323.44	\$10,570,382.30	\$10,039,856.42	\$7,717,630.42	\$530,525.88
Servicios financieros, bancarios y comerciales	\$92,554.60	\$2,594,464.35	\$4,054,184.33	\$4,054,184.33	\$4,054,184.33	
Servicios de instalación, reparación, mantenimiento y conservación		\$4,305,379.12	\$4,397,933.72	\$4,397,334.38	\$4,397,334.38	\$599.34
Servicios de comunicación social y publicidad	\$158,067.96	\$1,859,351.24	\$2,017,419.20	\$1,935,315.91	\$1,935,141.91	\$82,103.29
Servicios de traslado y viáticos	\$3,636,494.71	\$8,500,385.39	\$12,136,880.10	\$12,136,880.10	\$12,135,380.10	
Servicios oficiales	\$1,081,507.97	\$175,772.12	\$1,257,280.09	\$1,257,280.09	\$1,257,280.09	
Otros servicios generales	\$815,992.32	\$-422,933.84	\$342,572.90	\$342,572.90	\$342,572.90	
Transferencias, asignaciones, subsidios y otras ayudas						
Transferencias internas y asignaciones al sector público	\$2,653,458.90	\$-1,962,903.08	\$690,555.82	\$690,555.82	\$690,555.82	
	\$2,572,172.07	\$-309,701.76	\$2,262,470.31	\$2,016,570.65	\$1,311,795.34	\$245,899.66
	\$1,694,706.15	\$1,989,418.48	\$3,684,124.63	\$3,684,124.63	\$3,101,161.48	
		\$2,302,278.00	\$2,302,278.00	\$2,302,278.00	\$1,719,318.00	





SIGMAVER
Fortín

Estado Analítico del Ejercicio del Presupuesto de Egresos
Clasificación por Objeto del Gasto (Capítulo y Concepto)



del 1 de enero al 31 de diciembre de 2020

Intereses de la deuda pública	\$1,434,999.98	\$1,434,999.98	\$539,171.95	\$895,828.03
Comisiones de la deuda pública	-	-	-	-
Gastos de la deuda pública	\$28,175.28	\$28,175.28	\$20,307.54	\$7,867.74
Costo por coberturas	-	-	-	-
Apoyos financieros	-	-	-	-
Adeudos de ejercicios fiscales anteriores (ADEFAS)	\$6,742,955.76	\$6,742,955.76	\$5,516,038.30	\$1,226,917.46
Total del Gasto	\$12,480,335.06	\$184,351,428.01	\$174,791,138.34	\$9,560,289.67

PRESIDENCIA MUNICIPAL
H. AYUNTAMIENTO
CONSTITUCIONAL
FORTÍN, VER.
2018-2021

L.A. ANTONIO MANSUR OVIEDO
PRESIDENTE MUNICIPAL

H. Ayuntamiento Constitucional
LIC. ROSAVALIA RAMÓN REYES
SINDICATA MUNICIPAL

MUNICIPAL

C. P. GUERRA SANCHEZ
REGIDOR TERCERO

H. AYUNTAMIENTO CONSTITUCIONAL
DE FORTÍN, VER. 2018 - 2021
REGIDURIA TERCERA

C. P. RAMÓN ESTRADA PANZI
TESORERO MUNICIPAL

Ayuntamiento Constitucional
de Fortín Ver. 2018 - 2021
TESORERIA





Fortín

Estado de Cambios en la Situación Financiera
Del 1 de enero al 31 de diciembre de 2020



Concepto	Origen	Aplicación	Concepto	Origen	Aplicación
ACTIVO					
Activo Circulante			PASIVO		
Efectivo y Equivalentes	\$8,171,933.80	\$18,981,807.98	Cuentas por Pagar a Corto Plazo	\$198,172.85	\$3,340,463.94
Derechos a Recibir Efectivo o Equivalentes	\$809,551.40	\$1,080,808.33	Documentos por Pagar a Corto Plazo	\$0.00	\$2,232,504.61
Derechos a Recibir Bienes o Servicios	\$389,644.33	\$0.00	Porción a Corto Plazo de la Deuda Pública a Largo Plazo	\$0.00	\$0.00
Inventarios	\$415,907.07	\$650,927.62	Títulos y Valores a Corto Plazo	\$0.00	\$0.00
Almacenes	\$0.00	\$0.00	Pasivos Diferidos a Corto Plazo	\$0.00	\$0.00
Estimación por Pérdida o Deterioro de Activos Circulantes	\$0.00	\$429,880.71	Fondos y Bienes de Terceros en Garantía y/o Administración a Corto Plazo	\$0.00	\$0.00
Otros Activos Circulantes	\$0.00	\$0.00	Provisiones a Corto Plazo	\$0.00	\$0.00
Activo No Circulante			Otros Pasivos a Corto Plazo	\$0.00	\$0.00
Inversiones Financieras a Largo Plazo	\$7,362,382.40	\$17,900,999.65	PASIVO NO CIRCULANTE		
Derechos a Recibir Efectivo o Equivalentes a Largo Plazo	\$0.00	\$688,312.08	Cuentas por Pagar a Largo Plazo	\$0.00	\$1,107,959.33
Bienes Inmuebles, Infraestructura y Construcciones en Proceso	\$0.00	\$1,940,950.82	Documentos por Pagar a Largo Plazo	\$0.00	\$0.00
Bienes Muebles	\$0.00	\$12,205,563.77	Deuda Pública a Largo Plazo	\$198,172.85	\$0.00
Activos Intangibles	\$0.00	\$3,036,566.58	Pasivos Diferidos a Largo Plazo	\$0.00	\$0.00
Depreciación, Deterioro y Amortización Acumulada de Bienes	\$7,362,382.40	\$18,606.40	Fondos y Bienes de Terceros en Garantía y/o Administración a Largo Plazo	\$0.00	\$0.00
Activos Diferidos	\$0.00	\$0.00	Provisiones a Largo Plazo	\$0.00	\$0.00
Estimación por Pérdida o Deterioro de Activos no Circulantes	\$0.00	\$0.00	HACIENDA PÚBLICA/PATRIMONIO		
Otros Activos no Circulantes	\$0.00	\$0.00	HACIENDA PÚBLICA/PATRIMONIO CONTRIBUIDO		
			Aportaciones	\$0.00	\$0.00
			Donaciones de Capital	\$0.00	\$0.00
			Actualización de la Hacienda Pública/Patrimonio	\$0.00	\$0.00
			HACIENDA PÚBLICA/PATRIMONIO GENERADO		
			Resultados del Ejercicio (Ahorro/Desahorro)	\$48,824,567.84	\$34,872,402.57
			Resultados de Ejercicios Anteriores	\$0.00	\$31,233,806.82
			Revalúos	\$0.00	\$3,638,595.75
			Reservas	\$46,909,516.98	\$0.00
			Rectificaciones de Resultados de Ejercicios Anteriores	\$0.00	\$0.00
			EXCESO O INSUFICIENCIA EN LA ACTUALIZACIÓN DE LA HACIENDA PÚBLICA/PATRIMONIO		
			Resultados por Posición Monetaria	\$1,915,050.86	\$0.00
			Resultado por Tenencia de Activos no Monetarios	\$0.00	\$0.00
			Resultado por Tenencia de Activos no Monetarios	\$0.00	\$0.00

Bajo protesta de decir verdad declaramos que los estados financieros y sus Notas son razonablemente correctos y responsabilidad del Emisor.



PRESIDENCIA MUNICIPAL
H. AYUNTAMIENTO
CONSTITUCIONAL
DE FORTÍN VER. 2018 - 2021
PRESIDENTE MUNICIPAL

C. P. ANTONIO MANSUR FORTINVER
PRESIDENTE MUNICIPAL

C. P. RAMÓN ESPARDO PANZI
TESORERO MUNICIPAL

H. Ayuntamiento Constitucional
de Fortín Ver. 2018 - 2021
TESORERIA

H. AYUNTAMIENTO CONSTITUCIONAL
DE FORTÍN VER. 2018 - 2021
REGIDURIA TERCERA



SIGMAVER
Fortín

Estado de Flujos de Efectivo
Del 1 de enero al 31 de diciembre de 2020



Concepto		2019	2020	Concepto	2020	2019
Flujos de Efectivo de las Actividades de Operación						
Origen		\$174,347,757.92	\$179,213,090.16	Flujos de Efectivo de las Actividades de Inversión		
Impuestos		\$11,150,289.32	\$12,135,906.29	Origen	\$7,778,289.47	\$11,860,160.90
Cuotas y Aportaciones de Seguridad Social		\$0.00	\$0.00	Bienes Inmuebles, Infraestructura y Construcciones en Proceso	\$0.00	\$0.00
Contribuciones de Mejoras		\$0.00	\$109.00	Bienes Muebles	\$0.00	\$0.00
Derechos		\$12,436,202.04	\$14,774,694.58	Otros Orígenes de Inversión	\$7,778,289.47	\$11,860,160.90
Productos		\$709,346.08	\$1,221,061.45	Aplicación	\$18,981,807.98	\$42,249,483.51
Aprovechamientos		\$314,168.64	\$20,752.15	Bienes Inmuebles, Infraestructura y Construcciones en Proceso	\$12,206,563.77	\$35,530,450.23
Ingresos por Venta de Bienes y Prestación de Servicios		\$1,388,444.24	\$4,129,243.14	Bienes Muebles	\$3,036,566.58	\$5,254,166.33
Participaciones, Aportaciones, Convenios, Incentivos Derivados de la Colaboración Fiscal y Fondos Distintos de Aportaciones		\$136,668,372.80	\$137,194,111.02	Otras Aplicaciones de Inversión	\$3,738,677.63	\$1,464,866.95
Transferencias, Asignaciones, Subsidios y Subvenciones, y Pensiones y Jubilaciones		\$11,552,150.53	\$9,512,770.00	Flujos Netos de Efectivo por Actividades de Inversión	-\$11,203,518.51	-\$30,389,322.61
Otros Orígenes de Operación		\$118,784.27	\$231,142.53	Flujo de Efectivo de las Actividades de Financiamiento	\$49,022,740.70	\$46,981,756.55
Aplicación		\$173,928,856.91	\$147,566,982.34	Origen	\$198,172.86	\$0.00
Servicios Personales		\$57,981,980.84	\$52,987,639.58	Endeudamiento Neto	\$0.00	\$0.00
Materiales y Suministros		\$15,896,170.49	\$16,030,508.98	Interno	\$198,172.86	\$0.00
Servicios Generales		\$37,523,291.87	\$45,823,428.28	Externo	\$0.00	\$0.00
Transferencias Internas y Asignaciones al Sector Público		\$2,302,278.00	\$3,680,635.00	Otros Orígenes de Financiamiento	\$48,824,567.84	\$46,941,756.55
Transferencias al Resto del Sector Público		\$0.00	\$0.00	Aplicación	\$38,631,767.82	\$50,735,410.92
Subsidios y Subvenciones		\$0.00	\$0.00	Servicios de la Deuda	\$0.00	\$0.00
Ayudas Sociales		\$1,381,843.48	\$1,757,263.51	Interno	\$0.00	\$0.00
Pensiones y Jubilaciones		\$0.00	\$0.00	Externo	\$0.00	\$0.00
Transferencias a Fideicomisos, Mandatos y Contratos Análogos		\$0.00	\$0.00			
Transferencias a la Seguridad Social		\$0.00	\$0.00			
Donativos		\$0.00	\$0.00			
Transferencias al Exterior		\$0.00	\$0.00			
Participaciones		\$0.00	\$0.00			
Aportaciones		\$0.00	\$0.00			

PRESIDENCIA MUNICIPAL
 H. AYUNTAMIENTO
 CONSTITUCIONAL
 FORTÍN, VER.
 Continuos Análogos 2018-2021

H. AYUNTAMIENTO CONSTITUCIONAL
 DE FORTÍN, VER. 2018-2021
 REGIDURÍA TERCERA

\$0.00

\$50,735,410.92
 \$304,950.97
 \$304,650.97
 \$0.00



Estado de Flujos de Efectivo
Del 1 de enero al 31 de diciembre de 2020



Convenios	Otras Aplicaciones de Financiamiento	Otras Aplicaciones de Financiamiento
\$0.00	\$1,853,124.60	\$38,631,767.52
\$59,443,292.23	\$25,416,342.39	\$10,390,973.18
\$418,901.00	\$31,652,707.82	-\$3,793,653.47
		-\$2,530,268.24
		\$4,567,291.78
		\$2,037,023.53
		\$1,643,379.21
		\$2,037,023.54

Otras Aplicaciones de Operación

Flujos Netos de Efectivo por Actividades de Operación

Incremento/Disminución Neta en el Efectivo y Equivalentes al Efectivo

Efectivo y Equivalentes al Efectivo al Inicio del Ejercicio

Efectivo y Equivalentes al Efectivo al Final del Ejercicio

Bajo protesta de decir verdad declaramos que los flujos de efectivo y sus Notas son razonablemente correctas y responsabilidad del emisor




PRESIDENCIA MUNICIPAL
H. AYUNTAMIENTO
CONSTITUCIONAL
DR. ANTONIO MANSUETI NEVER
PRESIDENTE MUNICIPAL
2018-2021


H. AYUNTAMIENTO CONSTITUCIONAL
DE FORTÍN, VER. 2018 - 2021
REGIDURÍA TERCERA


C. RAMÓN VESTRADA PANZA
TESORERO MUNICIPAL




Fortín
Estado de Situación Financiera



Al 31 de Diciembre de 2019 y al 31 de Diciembre de 2020

Concepto	2020	31 de Diciembre de 2019	Concepto	2020	31 de Diciembre de 2019
ACTIVO			PASIVO		
ACTIVO CIRCULANTE			PASIVO CIRCULANTE		
Efectivo y Equivalentes	\$1,843,379.21	\$2,037,023.54	Cuentas por Pagar a Corto Plazo	\$53,823,732.97	\$56,056,237.58
Derechos a Recibir Efectivo o Equivalentes	\$977,524.87	\$336,597.25	Documentos por Pagar a Corto Plazo	\$0.00	\$0.00
Derechos a Recibir Bienes o Servicios	\$0.01	\$415,907.08	Porción a Corto Plazo de la Deuda Pública a Largo Plazo	\$0.00	\$0.00
Inventarios	\$0.00	\$0.00	Titulos y Valores a Corto Plazo	\$0.00	\$0.00
Almacenes	\$0.00	\$0.00	Pasivos Diferidos a Corto Plazo	\$0.00	\$0.00
Estimación por Pérdida o Deterioro de Activos Circulantes	\$139,962,966.55	\$139,533,105.84	Fondos y Bienes de Terceros en Garantía y/o Administración a Corto Plazo	\$0.00	\$0.00
Otros Activos Circulantes	\$0.00	\$0.00	Provisiones a Corto Plazo	\$0.00	\$0.00
TOTAL DE ACTIVOS CIRCULANTES	\$142,583,890.64	\$142,312,633.71	Otros Pasivos a Corto Plazo	\$0.00	\$0.00
ACTIVO NO CIRCULANTE			TOTAL DE PASIVOS CIRCULANTES	\$53,823,732.97	\$56,056,237.58
Inversiones Financieras a Largo Plazo	\$1,730,339.76	\$1,032,027.68	PASIVO NO CIRCULANTE		
Derechos a Recibir Efectivo o Equivalentes a Largo Plazo	\$1,957,053.01	\$16,142.19	Cuentas por Pagar a Largo Plazo	\$1,518,232.00	\$2,626,191.33
Bienes Inmuebles, Infraestructura y Construcciones en Proceso	\$392,650,884.49	\$380,444,320.72	Documentos por Pagar a Largo Plazo	\$0.00	\$0.00
Bienes Muebles	\$18,832,454.42	\$15,795,887.84	Deuda Pública a Largo Plazo	\$6,890,338.82	\$6,692,165.97
Activos Intangibles	\$980,996.00	\$962,389.60	Pasivos Diferidos a Largo Plazo	\$0.00	\$0.00
Depreciación, Deterioro y Amortización Acumulada de Bienes	-\$14,827,395.13	-\$7,565,012.73	Fondos y Bienes de Terceros en Garantía y/o Administración a Largo Plazo	\$0.00	\$0.00
Activos Diferidos	\$0.00	\$0.00	Provisiones a Largo Plazo	\$0.00	\$0.00
Estimación por Pérdida o Deterioro de Activos no Circulantes	\$0.00	\$0.00	TOTAL DE PASIVOS NO CIRCULANTES	\$8,408,570.82	\$9,318,357.30
Otros Activos no Circulantes	\$0.00	\$0.00	TOTAL DEL PASIVO	\$62,232,303.79	\$65,374,594.88
TOTAL DE ACTIVOS NO CIRCULANTES	\$401,234,372.65	\$396,686,755.30	HACIENDA PÚBLICA/ PATRIMONIO		
TOTAL DEL ACTIVO	\$543,808,263.19	\$538,998,389.01	HACIENDA PÚBLICA/PATRIMONIO CONTRIBUIDO		
			Aportaciones	\$133,207.48	\$133,207.48
			Donaciones de Capital	\$0.00	\$0.00
			Actualización de la Hacienda Pública/Patrimonio	\$0.00	\$0.00
			HACIENDA PÚBLICA /PATRIMONIO GENERADO		
			Resultados del Ejercicio (Ahorro/Desahorro)	\$418,901.00	\$31,662,707.92
			Resultados de Ejercicios Anteriores	\$94,694,926.05	\$98,303,521.90
			Revalúos	\$363,153,138.63	\$316,243,619.65
			Reservas	\$0.00	\$0.00
			Rectificaciones de Resultados de Ejercicios Anteriores	\$33,205,788.24	\$31,290,737.38
			EXCESO O INSUFICIENCIA EN LA ACTUALIZACIÓN DE LA HACIENDA PÚBLICA/PATRIMONIO		
			Resultado por Posición Monetaria	\$0.00	\$0.00
			Resultado por Tenencia de Activos no Monetarios	\$0.00	\$0.00
			TOTAL HACIENDA PÚBLICA/PATRIMONIO	\$481,575,959.40	\$467,623,794.13
			TOTAL DEL PASIVO Y HACIENDA PÚBLICA/PATRIMONIO	\$643,808,263.19	\$632,998,389.01

Bajo protesta de decir verdad declaramos que los Estados Financieros y sus Notas son verdaderos, completos y responsables del emisor



PRESIDENCIA MUNICIPAL
H. AYUNTAMIENTO
CONSTITUCIONAL
FORTÍN, VER.
2018-2021

L.A. ANTONIO MANSUR OVIEDO
PRESIDENTE MUNICIPAL

EDUARDO FABIAN GARCIA SANCHEZ
REGIDOR TERCERO

H. AYUNTAMIENTO CONSTITUCIONAL
DE FORTÍN, VER. 2018 - 2021
REGIDURIA TERCERA

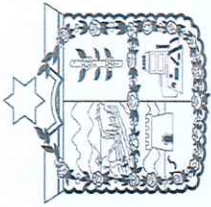
H. Ayuntamiento Constitucional
de Fortín, Ver. 2018 - 2021

RODRIGUEZ MARRANON REYES
SINDICATO MUNICIPAL

C.P. RAMON ESTRADA PANZA
TESORERO MUNICIPAL



ESTADOS UNIDOS MEXICANOS
Ayuntamiento Constitucional
de Fortín, Ver. 2018 - 2021
TESORERIA



FORTÍN
AYUNTAMIENTO
2016-2021

H. Congreso del Estado de Veracruz de Ignacio de la Llave
LXV Legislatura 2018 - 2021
Secretaría de Fiscalización

H. Ayuntamiento del Municipio de Fortín, Veracruz
INFORME SOBRE PASIVOS CONTINGENTES
AL 31 DE DICIEMBRE DE 2020



Concepto	MONTO
<div data-bbox="657 577 812 1507" style="border: 1px solid black; padding: 10px; font-size: 2em; font-weight: bold;">SIN MOVIMIENTOS</div>	



H. Ayuntamiento de Fortín, Ver.
SIN
LIC. ROSA ANA MORAÑON REYES
SINDICO UNICO MUNICIPAL



C.P. RAIMON ESTRADA PANZI
TESORERO MUNICIPAL

COMISIÓN DE HACIENDA MUNICIPAL



L.A. ANTONIO MANSUR OVIEDO
PRESIDENTE MUNICIPAL



C. FIDEL RABIAN GARCÍA SANCHEZ
REGIDOR TERCERO MUNICIPAL

H. AYUNTAMIENTO CONSTITUCIONAL
DE FORTÍN, VER. 2016 - 2021
REGIDURÍA TERCERA



Fortín

DEL 01 DE ENE DE 2020

RELACIÓN DE CUENTAS BANCARIAS PRODUCTIVAS ESPECÍFICAS

AL 31 DE DIC DE 2020

No.	FONDO, PROGRAMA O CONVENIO	INSTITUCION BANCARIA	NUMERO DE CUENTA
1	Fiscales	SANTANDER	18-00013893-6 ARBITRIOS 2020
2	FISMDF	SANTANDER	18-00013890-5 FISMDF 2020
3	Participaciones	SANTANDER	18-00014149-3 RAMO 028 PARTICIPACIONES FEDERALES 2020
4	Ingresos Propios	SANTANDER	18-00006499-8 KIOSKO
5	Remanentes FORTAMUNDF(2019)	SANTANDER	18-00012679-1 FORTAMUN 2018 (REINTEGRO FISCALIZACION)
6	Remanentes FORTAMUNDF(2019)	SANTANDER	18-0006288-9 RAMO 33 FORTAMUNDF
7	Fiscales	BANORTE	0209516184 NOMINA SINDICATO 2014-2017
8	Participaciones	SANTANDER	18-00014149-3 RAMO 028 PARTICIPACIONES FEDERALES 2020
9	FORTASEG	SANTANDER	18-00011166-2 COPARTICIPACIONES FORTASEG
10	Participaciones	SANTANDER	18-00010710-4 PARTICIPCIONES FEDERALES RAMO 028 2019
11	Remanentes FISMDF (2019)	BBVA BANCOMER	1127718629 REMANENTES FISMDF 2016 SENTENCIA
12	FAIP	SANTANDER	18000025859 FAIP 2015
13	Remanentes FORTAMUNDF(2019)	SANTANDER	FORTAMUNDF INDEMNIZACION 2016 CTA 425
14	FORTASEG	SANTANDER	18-00014144-5 FORTASEG 2020
15	Fiscales	SANTANDER	65505791939 ARBITRIOS 2017
16	Remanentes FORTAMUNDF(2019)	SANTANDER	18-00010637-3 FORTAMUNDF 2019
17	Remanentes FISMDF (2019)	SANTANDER	18-00006287-5 FISMDF 2018
18	Remanentes FISMDF (2019)	SANTANDER	18-00010635-6 FISMDF
19	FORTAFIN 2016	SANTANDER	22000550665 FORTAFIN 2016
20	FORTAFIN	SANTANDER	18-00016135-7 FORTAFIN
21	Participaciones	BBVA BANCOMER	0111756869 LIGADA BANCOMER
22	Participaciones (2018)	SANTANDER	18-00006285-8 RAMO 028 PART FEDERALES 2018
23	Fiscales	SANTANDER	18-00014686-8COPARTICIPACION FORTASEG 2020
24	Fiscales	BANORTE	CTA 775
25	FAFM 2017	SANTANDER	22000544916 FAFM 2017
26	Fiscales	BANORTE	CTA 510
27	Fiscales	SANTANDER	18-00007095-8 ARBITRIOS 2019
28	FORTAMUNDF	SANTANDER	18-00013885-9 FORTAMUNDF 2020
29	FORTASEG (2019)	SANTANDER	18000111659 FORTASEG 2019
30	FISMDF 2017	SANTANDER	2200544811 FISMDF 2017
31	Fiscales	SANTANDER	18-00006292-1 INGRESOS FISCALES 2018
32	FAFM 2014	SCOTIABANK	5805952557
33	FISM 2014	SCOTIABANK	5805952565






L.A. ANTONIO MANSUR OVIEDO
 PRESIDENTE MUNICIPAL

M.C. ROSA ANA MARRÓN REYES
 SINDICATA MUNICIPAL

C. FIDEL RAMÓN ESPINOZA SANCHEZ
 REGIDOR TERCERA

C.P. RAMÓN ESPINOZA PANZ
 TESORERO MUNICIPAL

H. AYUNTAMIENTO CONSTITUCIONAL
 DE FORTÍN, VER. 2018-2021
 REGIDURIA TERCERA

Ayuntamiento Constitucional
 Fortín, Ver. 2018-2021
 TESORERIA