



Balanza de Comprobación Acumulada
Al 31-Diciembre-2019



Código	Nombre cuenta	Movimientos			Saldo Final
		Saldo Inicial	Debe	Haber	
1	ACTIVO	505,139,334.64	499,561,830.69	471,689,674.09	533,011,491.24
1.1	ACTIVO CIRCULANTE	148,463,829.25	437,776,006.39	443,914,099.70	142,325,735.94
1.1.1	Efectivo y Equivalentes	4,567,291.78	240,698,744.58	243,215,910.59	2,050,125.77
1.1.1.1	Efectivo	50,928.29	31,625,970.64	31,536,548.96	140,349.97
1.1.1.1.01	Caja General	0.00	31,513,038.57	31,372,888.60	140,349.97
1.1.1.1.02	Fondo Fijo de Caja	50,928.29	112,932.07	163,860.36	0.00
1.1.1.2	Bancos/Tesorería	4,516,363.39	200,584,398.65	204,027,020.69	1,073,741.35
1.1.1.2.02	BBVA Bancomer	7,043.21	12,801,158.68	13,455,166.30	(646,964.41)
1.1.1.2.02.01	0112035502 BBVA	7,043.21	4,280.83	6,996.00	4,308.04
1.1.1.2.02.02	0111756869 BBVA BANCOMER	0.00	6,143,510.32	6,120,654.18	22,856.14
1.1.1.2.02.03	BBVA BANCOMER 112778629 REMANENTES FISMDF	0.00	6,653,387.53	7,327,516.12	(674,128.59)
1.1.1.2.03	Banorte	7,356.21	0.00	0.00	7,356.21
1.1.1.2.03.01	Banorte 184	5,535.83	0.00	0.00	5,535.83
1.1.1.2.03.03	Banorte 775	1.00	0.00	0.00	1.00
1.1.1.2.03.04	Banorte 510	1,819.38	0.00	0.00	1,819.38
1.1.1.2.05.01	Santander	4,478,270.30	187,763,735.78	190,571,854.39	1,670,151.69
1.1.1.2.05.01	Santander 859	3,910.29	0.00	0.00	3,910.29
1.1.1.2.05.10	Santander 916	15,358.02	0.00	0.00	15,358.02
1.1.1.2.05.11	Santander 811	11,964.75	0.00	0.00	11,964.75
1.1.1.2.05.12	Santander 665	31,702.74	0.00	0.00	31,702.74
1.1.1.2.05.13	18-00006292-1 INGRESOS FISCALES ARBITRIOS 2018	801,279.25	11,437,752.73	12,270,887.63	(31,855.65)
1.1.1.2.05.14	18-00006285-8 RAMO 028 PART FEDERALES 2018	3,470,093.48	5,521,962.60	8,989,722.58	2,333.50
1.1.1.2.05.15	18-00006287-5 RAMO 033 FISM 2018	5,576.65	577,891.70	540,240.24	43,228.11
1.1.1.2.05.16	18-00006288-9 RAMO 033 FORTAMUNDF 2018	38,715.80	64,414.33	104,041.13	(911.00)
1.1.1.2.05.17	18-00006499-8 INGRESOS PROPIOS KIOSKO	99,669.32	4,111,830.48	4,147,748.62	63,751.18
1.1.1.2.05.18	18-00010710-4 RAMO 028 PART FEDERALES 2019	0.00	55,908,583.29	54,751,939.15	1,156,644.14
1.1.1.2.05.19	18-00010637-3 FORTAMUNDF 2019	0.00	44,792,986.10	44,603,439.49	189,546.61
1.1.1.2.05.20	18-00010635-6 FISMDF 2019	0.00	29,422,007.64	29,422,008.75	(1.11)
1.1.1.2.05.21	18-00007095-8 INGRESOS FISCALES ARBITRIOS 2019	0.00	18,607,260.02	18,448,675.28	158,584.74
1.1.1.2.05.23	18-00011165-9 FORTASEG 2019	0.00	13,395,588.27	13,389,692.97	25,895.30
1.1.1.2.05.24	18-00011166-2 COPARTICIPACION FORTASEG	0.00	3,802,779.18	3,802,779.18	0.00
1.1.1.2.05.25	18-00012679-1 FORTAMUNDF 2018 (REINTEGRO FISCALIZACION)	0.00	120,679.44	120,679.37	0.07
1.1.1.2.06	Scotiabank Inverlat	23,693.87	19,504.19	0.00	43,197.86
1.1.1.2.06.02	05805952565 SCOTIABANK 2014-2017	15,230.12	0.00	0.00	15,230.12
1.1.1.2.06.03	05805087566 SCOTIABANK 2014-2017	6,778.05	5.68	0.00	6,783.73
1.1.1.2.06.04	05805959519 SCOTIABANK 2014-2017	1,685.50	0.00	0.00	1,685.50
1.1.1.2.06.05	SCOTIABANK 2557	0.00	19,498.51	0.00	19,498.51
1.1.1.4	Inversiones Temporales (Hasta 3 meses)	0.10	8,488,375.29	7,652,340.94	836,034.45
1.1.1.4.02	BBVA Bancomer	0.10	8,488,375.29	7,652,340.94	836,034.45
1.1.1.4.02.01	2048719454 BBVA BANCOMER	0.10	8,488,375.29	7,652,340.94	836,034.45
1.1.2	Derechos a Recibir Efectivo o Equivalentes	4,363,401.63	180,452,068.99	184,488,873.37	326,597.25
1.1.2.1	Inversiones Financieras de Corto Plazo	(301,220.00)	301,220.00	0.00	0.00
1.1.2.1.04	Participaciones y Aportaciones de Capital	(301,220.00)	301,220.00	0.00	0.00
1.1.2.2	Cuentas por Cobrar a Corto Plazo	4,684,621.62	146,871,445.67	151,536,067.29	0.00
1.1.2.2.02	Ingresos por Venta de Bienes, Prestación de Servicios y Otros Ingresos	0.00	3,808,097.05	3,808,097.05	0.00
1.1.2.2.03	Participaciones por Cobrar a Corto Plazo	4,234,740.91	52,624,931.82	56,859,672.73	0.00
1.1.2.2.04	Aportaciones por Cobrar a Corto Plazo	0.00	74,081,099.10	74,081,099.10	0.00
1.1.2.2.05	Convenios por Cobrar a Corto Plazo	0.00	4,752,811.50	4,752,811.50	0.00
1.1.2.2.06	Transferencias y Asignaciones por Cobrar a Corto Plazo	0.00	1,859,515.00	1,859,515.00	0.00
1.1.2.2.07	Subsidios y Subvenciones por Cobrar a Corto Plazo	0.00	9,280,614.00	9,280,614.00	0.00
1.1.2.2.10	Otras Cuentas por Cobrar a Corto Plazo	429,880.71	464,377.20	894,257.91	0.00
1.1.2.3	Deudores Diversos por Cobrar a Corto Plazo	0.01	5,009,077.05	4,682,479.81	326,597.25
1.1.2.3.02	Gastos a Comprobar	0.00	3,750,857.27	3,508,219.91	242,637.36
1.1.2.3.03	Responsabilidad de Funcionarios y Empleados	0.00	123,159.93	61,897.60	61,262.33
1.1.2.3.04	Anticipos a Cuenta de Sueldos	0.01	1,135,059.85	1,112,362.30	22,697.56
1.1.2.4	Ingresos por Recuperar a Corto Plazo	0.00	28,270,326.27	28,270,326.27	0.00
1.1.2.4.01	Impuestos	0.00	12,135,806.29	12,135,806.29	0.00
1.1.2.4.03	Contribuciones de Mejoras	0.00	109.00	109.00	0.00
1.1.2.4.04	Derechos	0.00	14,779,530.58	14,779,530.58	0.00
1.1.2.4.05	Productos	0.00	1,334,128.25	1,334,128.25	0.00
1.1.2.4.06	Aprovechamientos	0.00	20,752.15	20,752.15	0.00
1.1.3	Derechos a Recibir Bienes o Servicios	10.00	16,625,182.82	16,209,285.74	415,907.08
1.1.3.1	Anticipo a Proveedores por Adquisición de Bienes y Prestación de Servicios a Corto Plazo	10.00	1,291,504.90	882,588.00	408,926.90
1.1.3.1.01	Anticipo a Proveedores por Adquisición de Bienes y Prestación de Servicios a Corto Plazo	10.00	1,291,504.90	882,588.00	408,926.90
1.1.3.4	Anticipo a Contratistas por Obras Públicas a Corto Plazo	0.00	15,333,677.92	15,326,697.74	6,980.18
1.1.3.4.01	Anticipo a Contratistas por Obras Públicas a Corto Plazo	0.00	15,333,677.92	15,326,697.74	6,980.18
1.1.6	Estimación por Pérdida o Deterioro de Activos Circulantes	(139,533,125.84)	10.00	30.00	(139,533,105.84)
1.1.6.1	Estimaciones para Cuentas Incobrables por Derechos a Recibir Efectivo o Equivalentes	(139,533,125.84)	10.00	30.00	(139,533,105.84)

PRESIDENCIA MUNICIPAL
 H. AYUNTAMIENTO
 CONSTITUCIONAL
 FORTÍN, VER.
 2018-2021

H. Ayuntamiento Constitucional
 de Fortín, Ver. 2018-2021
 SINDICATURA
 MUNICIPAL

H. Ayuntamiento Constitucional
 de Fortín, Ver. 2018-2021
 RESIDUO TERCERA

H. Ayuntamiento Constitucional
 de Fortín, Ver. 2018-2021
 TESORERÍA



Balanza de Comprobación Acumulada
Al 31-Diciembre-2019



Código	Nombre cuenta	Saldo Inicial	Movimientos		Saldo Final
			Debe	Haber	
1.1.6.1.01	Estimaciones para Cuentas Incobrables por Derechos a Recibir Efectivo o Equivalentes	(139,533,125.84)	10.00	30.00	(139,533,105.84)
1.2	ACTIVO NO CIRCULANTE	356,675,505.39	61,785,824.30	27,775,574.39	390,665,755.30
1.2.1	Inversiones Financieras a Largo Plazo	0.00	3,837,680.48	2,805,652.80	1,032,027.68
1.2.1.3	Fideicomisos, Mandatos y Contratos Análogos	0.00	3,837,680.48	2,805,652.80	1,032,027.68
1.2.1.3.08	Fideicomisos, Mandatos y Contratos Análogos de Municipios	0.00	3,837,680.48	2,805,652.80	1,032,027.68
1.2.2	Derechos a Recibir Efectivo o Equivalentes a Largo Plazo	0.00	16,142.19	0.00	16,142.19
1.2.2.9	Otros Derechos a Recibir Efectivo o Equivalentes a Largo Plazo	0.00	16,142.19	0.00	16,142.19
1.2.2.9.01	Otros Derechos a Recibir Efectivo o Equivalentes a Largo Plazo	0.00	16,142.19	0.00	16,142.19
1.2.3	Bienes Inmuebles, Infraestructura y Construcciones en Proceso	344,913,870.49	52,677,035.30	17,146,585.07	380,444,320.72
1.2.3.1	Terrenos	175,589,523.00	0.00	0.00	175,589,523.00
1.2.3.1.01	Terrenos Urbanos	175,589,523.00	0.00	0.00	175,589,523.00
1.2.3.3	Edificios no Habitacionales	168,929,463.00	0.00	0.00	168,929,463.00
1.2.3.3.01	Edificación de Naves y Plantas Industriales, excepto su Administración y Supervisión	168,929,463.00	0.00	0.00	168,929,463.00
1.2.3.5	Construcciones en Proceso en Bienes de Dominio Público	394,884.49	51,900,768.86	17,146,585.07	35,149,068.28
1.2.3.5.01	Edificación Habitacional en Proceso	0.00	418,124.08	418,124.08	0.00
1.2.3.5.01.02	Mantenimiento y Rehabilitación de Obras en Edificaciones Habitacionales en Proceso	0.00	418,124.08	418,124.08	0.00
1.2.3.5.02	Edificación no Habitacional en Proceso	0.00	3,670,713.87	1,341,564.98	2,329,148.89
1.2.3.5.02.01	Construcción de Obras en Edificación no Habitacional en Proceso	0.00	3,670,713.87	1,341,564.98	2,329,148.89
1.2.3.5.03	Construcción de Obras para el Abastecimiento de Agua, Petróleo, Gas, Electricidad y Telecomunicaciones en Proceso	18,220.29	38,119,586.84	9,640,276.13	28,497,531.00
1.2.3.5.03.01	Construcción de Obras para el Abastecimiento de Agua, Petróleo, Gas, Electricidad y Telecomunicaciones en Proceso	0.00	27,902,068.77	5,856,587.17	22,045,481.60
1.2.3.5.03.02	Mantenimiento y Rehabilitación de Obras para el Abastecimiento de Agua, Petróleo, Gas, Electricidad y Telecomunicaciones en Proceso	18,220.29	10,217,518.07	3,783,688.96	6,452,049.40
1.2.3.5.04	División de Terrenos y Construcción de Obras de Urbanización en Proceso	0.00	1,014,343.88	1,014,343.88	0.00
1.2.3.5.04.02	Mantenimiento y Rehabilitación de Obras de Urbanización en Proceso	0.00	1,014,343.88	1,014,343.88	0.00
1.2.3.5.05	Construcción de Vías de Comunicación en Proceso	376,664.20	8,678,000.19	4,732,276.00	4,322,388.39
1.2.3.5.05.01	Construcción de Obras en Vías de Comunicación en Proceso	376,664.20	6,388,897.98	4,732,276.00	2,033,286.18
1.2.3.5.05.02	Mantenimiento y Rehabilitación de Obras en Vías de Comunicación en Proceso	0.00	2,289,102.21	0.00	2,289,102.21
1.2.3.6	Construcciones en Proceso en Bienes Propios	0.00	776,266.44	0.00	776,266.44
1.2.3.6.03	Construcción de Obras para el Abastecimiento de Agua, Petróleo, Gas, Electricidad y Telecomunicaciones en Proceso	0.00	776,266.44	0.00	776,266.44
1.2.3.6.03.01	Construcción de Obras para el Abastecimiento de Agua, Petróleo, Gas, Electricidad y Telecomunicaciones en Proceso	0.00	776,266.44	0.00	776,266.44
1.2.4	Bienes Muebles	10,541,721.51	5,254,166.33	0.00	15,795,887.84
1.2.4.1	Mobiliario y Equipo de Administración	631,889.85	148,912.07	0.00	780,801.92
1.2.4.1.01	Muebles de Oficina y Estantería	473,244.15	47,834.99	0.00	521,079.14
1.2.4.1.01.01	Muebles de Oficina y Estantería	473,244.15	47,834.99	0.00	521,079.14
1.2.4.1.03	Equipo de Cómputo y de Tecnologías de la Información	158,645.70	101,077.08	0.00	259,722.78
1.2.4.1.03.01	Bienes Informáticos	158,645.70	101,077.08	0.00	259,722.78
1.2.4.2	Mobiliario y Equipo Educativo y Recreativo	269,341.59	44,486.00	0.00	313,827.59
1.2.4.2.01	Equipos y Aparatos Audiovisuales	0.00	44,486.00	0.00	44,486.00
1.2.4.2.01.01	Equipos y Aparatos Audiovisuales	0.00	44,486.00	0.00	44,486.00
1.2.4.2.03	Cámaras Fotográficas y de Video	217,570.57	0.00	0.00	217,570.57
1.2.4.2.03.01	Equipo Fotográfico y de Video	217,570.57	0.00	0.00	217,570.57
1.2.4.2.09	Otro Mobiliario y Equipo Educativo y Recreativo	51,771.02	0.00	0.00	51,771.02
1.2.4.2.09.03	Muebles escolares	51,771.02	0.00	0.00	51,771.02
1.2.4.3	Equipo e Instrumental Médico y de Laboratorio	142,037.40	37,769.00	0.00	179,806.40
1.2.4.3.01	Equipo Médico y de Laboratorio	142,037.40	37,769.00	0.00	179,806.40
1.2.4.3.01.01	Equipo Médico y de Laboratorio	142,037.40	37,769.00	0.00	179,806.40
1.2.4.4	Vehículos y Equipo de Transporte	6,078,910.73	4,631,737.97	0.00	10,710,648.70
1.2.4.4.01	Vehículos y Equipo Terrestre	6,078,910.73	4,631,737.97	0.00	10,710,648.70
1.2.4.4.01.01	Vehículos y Equipo Terrestres, para la ejecución de Programas de Seguridad Pública	386,000.00	3,125,300.00	0.00	3,511,300.00
1.2.4.4.01.02	Vehículos y Equipo Terrestres, destinados a Servicios Públicos y la Operación de Programas Públicos	5,692,910.73	882,578.00	0.00	6,575,488.73
1.2.4.4.01.03	Vehículos y Equipo Terrestres, destinados a Servicios Administrativos	0.00	623,859.97	0.00	623,859.97
1.2.4.5	Equipo de Defensa y Seguridad	2,212,379.83	15,514.03	0.00	2,227,893.86
1.2.4.5.01	Equipo de Defensa y Seguridad	2,212,379.83	15,514.03	0.00	2,227,893.86
1.2.4.5.01.01	Equipo de Seguridad Pública	2,212,379.83	15,514.03	0.00	2,227,893.86
1.2.4.6	Maquinaria, Otros Equipos y Herramientas	1,207,162.11	375,747.26	0.00	1,582,909.37
1.2.4.6.03	Maquinaria y Equipo de Construcción	641,217.81	0.00	0.00	641,217.81
1.2.4.6.03.01	Maquinaria y Equipo de Construcción	641,217.81	0.00	0.00	641,217.81
1.2.4.6.05	Equipo de Comunicación y Telecomunicación	187,310.64	0.00	0.00	187,310.64
1.2.4.6.05.01	Equipo de Comunicación y Telecomunicación	187,310.64	0.00	0.00	187,310.64
1.2.4.6.06	Equipos de Generación Eléctrica, Aparatos y Accesorios Eléctricos	0.00	25,897.00	0.00	25,897.00
1.2.4.6.06.01	Equipos de Generación Eléctrica, Aparatos y Accesorios Eléctricos	0.00	25,897.00	0.00	25,897.00
1.2.4.6.07	Herramientas y Máquinas-Herramienta	111,896.58	0.00	0.00	111,896.58
1.2.4.6.07.02	Herramientas y máquinas-herramienta	111,896.58	0.00	0.00	111,896.58
1.2.4.6.09	Otros Equipos	266,737.08	349,850.26	0.00	616,587.34
1.2.4.6.09.09	Otros Bienes Muebles	266,737.08	349,850.26	0.00	616,587.34
1.2.5	Activos Intangibles	961,589.60	800.00	0.00	962,389.60
1.2.5.1	Software	961,589.60	0.00	0.00	961,589.60
1.2.5.1.01	Software	961,589.60	0.00	0.00	961,589.60
1.2.5.1.01.01	Software	961,589.60	0.00	0.00	961,589.60

PRESIDENCIA MUNICIPAL
 H. AYUNTAMIENTO
 CONSTITUCIONAL
 FORTÍN, VER.
 2018-2021

H. Ayuntamiento Constitucional
 de Fortín, Ver. 2018-2021
 SINDICATURA
 MUNICIPAL

H. Ayuntamiento Constitucional
 de Fortín, Ver. 2018-2021
 REGIDURIA TERCERA
 TESORERIA



Balanza de Comprobación Acumulada
Al 31-Diciembre-2019



Código	Nombre cuenta	Saldo Inicial	Movimientos		Saldo Final
			Debe	Haber	
1.2.5.4	Licencias	0.00	800.00	0.00	800.00
1.2.5.4.01	Licencias Informáticas e Intelectuales	0.00	800.00	0.00	800.00
1.2.5.4.01.01	Licencias Informáticas e Intelectuales	0.00	800.00	0.00	800.00
1.2.6	Depreciación, Deterioro y Amortización Acumulada de Bienes	0.00	0.00	7,565,012.73	7,565,012.73
1.2.6.1	Depreciación Acumulada de Bienes Inmuebles	0.00	0.00	5,574,672.28	5,574,672.28
1.2.6.1.02	Depreciación Acumulada de Edificios no Habitacionales	0.00	0.00	5,574,672.28	5,574,672.28
1.2.6.1.02.01	Edificación de Naves y Plantas Industriales, excepto su Administración y Supervisión	0.00	0.00	5,574,672.28	5,574,672.28
1.2.6.3	Depreciación Acumulada de Bienes Muebles	0.00	0.00	1,990,340.45	1,990,340.45
1.2.6.3.01	Depreciación Acumulada de Mobiliario y Equipo de Administración	0.00	0.00	100,153.44	100,153.44
1.2.6.3.02	Depreciación Acumulada de Mobiliario y Equipo Educativo y Recreativo	0.00	0.00	82,805.20	82,805.20
1.2.6.3.03	Depreciación Acumulada de Equipo e Instrumental Médico y de Laboratorio	0.00	0.00	149,123.69	149,123.69
1.2.6.3.04	Depreciación acumulada de Vehículos y Equipo de Transporte	0.00	0.00	1,215,782.15	1,215,782.15
1.2.6.3.05	Depreciación Acumulada de Equipo de Defensa y Seguridad	0.00	0.00	442,475.97	442,475.97
1.2.7	Activos Diferidos	258,323.79	0.00	258,323.79	0.00
1.2.7.3	Gastos Pagados por Adelantado a Largo Plazo	258,323.79	0.00	258,323.79	0.00
1.2.7.3.01	Gastos Pagados por Adelantado a Largo Plazo	258,323.79	0.00	258,323.79	0.00
2	PASIVO	65,855,428.32	277,416,267.97	276,935,434.52	65,374,594.86
2.1	PASIVO CIRCULANTE	58,858,311.40	265,961,040.66	263,158,966.84	56,056,237.58
2.1.1	Cuentas por Pagar a Corto Plazo	11,740,672.36	218,612,270.48	262,927,835.70	56,056,237.58
2.1.1.1	Servicios Personales por Pagar a Corto Plazo	139,742.52	55,545,737.00	55,684,422.90	278,428.42
2.1.1.1.01	Remuneraciones al Personal de Carácter Permanente por Pagar a Corto Plazo	139,742.52	48,636,849.57	48,651,465.25	154,358.20
2.1.1.1.03	Remuneraciones Adicionales y Especiales por Pagar a Corto Plazo	0.00	4,418,052.28	4,418,052.28	0.00
2.1.1.1.04	Seguridad Social por Pagar a Corto Plazo	0.00	1,670,529.19	1,794,599.41	124,070.22
2.1.1.1.09	Otras Prestaciones Sociales y Económicas por Pagar a Corto Plazo	0.00	820,305.96	820,305.96	0.00
2.1.1.2	Proveedores por Pagar a Corto Plazo	2,234,506.00	67,500,340.02	67,113,208.74	1,847,374.72
2.1.1.2.01	Materiales y Suministros por Pagar a Corto Plazo	14,094.00	14,275,539.19	15,574,533.71	1,313,088.52
2.1.1.2.02	Servicios Generales por Pagar a Corto Plazo	0.00	46,629,743.50	47,162,032.56	532,289.06
2.1.1.2.03	Bienes Muebles, Inmuebles e Intangibles por Pagar a Corto Plazo	2,220,412.00	6,595,057.33	4,376,642.47	1,997.14
2.1.1.3	Contratistas por Obras Públicas por Pagar a Corto Plazo	0.00	68,003,733.02	68,003,733.02	0.00
2.1.1.3.01	Obra Pública en Bienes de Dominio Público por Pagar a Corto Plazo	0.00	67,227,466.58	67,227,466.58	0.00
2.1.1.3.02	Obra Pública en Bienes Propios por Pagar a Corto Plazo	0.00	776,266.44	776,266.44	0.00
2.1.1.4	Participaciones y Aportaciones por Pagar a Corto Plazo	0.00	1,853,124.60	1,853,124.60	0.00
2.1.1.4.03	Convenios por Pagar a Corto Plazo	0.00	1,853,124.60	1,853,124.60	0.00
2.1.1.5	Transferencias Otorgadas por Pagar a Corto Plazo	1,886,369.22	4,262,821.68	6,062,575.46	3,886,123.00
2.1.1.5.01	Transferencias Internas y Asignaciones al Sector Público	1,886,369.22	3,513,728.22	5,307,994.00	3,880,635.00
2.1.1.5.04	Ayudas Sociales	0.00	749,093.46	754,581.46	5,488.00
2.1.1.6	Intereses, Comisiones y Otros Gastos de la Deuda Pública por Pagar a Corto Plazo	0.00	575,020.15	575,020.15	0.00
2.1.1.6.01	Intereses, comisiones y otros gastos de la deuda pública	0.00	575,020.15	575,020.15	0.00
2.1.1.7	Retenciones y Contribuciones por Pagar a Corto Plazo	3,066,974.29	10,798,693.71	10,729,809.44	2,998,090.02
2.1.1.7.01	Retenciones y Contribuciones Federales por Pagar a Corto Plazo	1,946,029.84	6,014,849.28	5,952,493.01	1,883,673.57
2.1.1.7.01.01	ISR Retención Sueldos y Salarios	1,776,508.00	5,626,057.05	5,631,303.77	1,781,754.72
2.1.1.7.01.03	ISR 10% sobre Honorarios	71,985.77	126,315.00	142,887.06	88,557.83
2.1.1.7.01.04	ISR 10% sobre Arrendamiento	18,682.29	89,661.00	83,272.20	12,293.49
2.1.1.7.01.05	IVA 10% Honorarios	0.00	0.00	880.34	880.34
2.1.1.7.01.08	IMSS	78,826.59	159,522.23	80,695.64	0.00
2.1.1.7.01.11	Otras Retenciones y Contribuciones Federales por Pagar	27.19	13,294.00	13,454.00	187.19
2.1.1.7.02	Retenciones y Contribuciones Estatales por Pagar a Corto Plazo	1,106,648.11	4,167,318.48	4,121,436.75	1,060,766.38
2.1.1.7.02.01	IPE	1,085,976.46	1,987,789.25	1,418,500.21	516,687.42
2.1.1.7.02.02	3% ISERTP	0.00	1,873,905.22	2,399,115.19	525,209.97
2.1.1.7.02.04	5 al Millar	20,671.65	225,504.23	227,234.51	22,401.93
2.1.1.7.02.09	Otras Retenciones y Contribuciones Estatales por Pagar a Corto Plazo	0.00	80,119.78	76,586.84	(3,532.94)
2.1.1.7.03	Otras Retenciones y Contribuciones por Pagar a Corto Plazo	14,296.34	581,846.95	655,879.68	88,329.07
2.1.1.7.03.01	Pensión Alimenticia	13,517.74	431,853.41	502,563.50	84,227.83
2.1.1.7.03.02	Cuotas Sindicales	778.60	41,574.29	44,896.93	4,101.24
2.1.1.7.03.09	Otras Retenciones y Contribuciones por Pagar a Corto Plazo	0.00	108,419.25	108,419.25	0.00
2.1.1.7.06	Impuestos por pagar	0.00	34,679.00	0.00	(34,679.00)
2.1.1.7.06.02	ISR por Pagar	0.00	34,679.00	0.00	(34,679.00)
2.1.1.9	Otras Cuentas por Pagar a Corto Plazo	4,413,080.33	10,072,800.30	52,905,941.39	47,246,221.42
2.1.1.9.01	Otras Cuentas por Pagar a Corto Plazo	4,413,080.33	10,072,800.30	52,905,941.39	47,246,221.42
2.1.4	Títulos y Valores a Corto Plazo	0.00	231,131.14	231,131.14	0.00
2.1.4.1	Títulos y Valores de la Deuda Pública Interna a Corto Plazo	0.00	231,131.14	231,131.14	0.00
2.1.4.1.02	Títulos y Valores de la Deuda Pública Interna a Corto Plazo Extraordinaria	0.00	231,131.14	231,131.14	0.00
2.1.9	Otros Pasivos a Corto Plazo	47,117,639.04	47,117,639.04	0.00	0.00
2.1.9.9	Otros Pasivos Circulantes	47,117,639.04	47,117,639.04	0.00	0.00
2.1.9.9.01	Otros Pasivos Circulantes	47,117,639.04	47,117,639.04	0.00	0.00
2.2	PASIVO NO CIRCULANTE	6,997,116.92	11,455,227.31	13,776,467.67	9,318,357.28
2.2.1	Cuentas por Pagar a Largo Plazo	0.00	4,021,395.00	6,647,586.33	2,626,191.33
2.2.1.1	Proveedores por Pagar a Largo Plazo	0.00	4,021,395.00	6,647,586.33	2,626,191.33

PRESIDENCIA MUNICIPAL
H. AYUNTAMIENTO
CONSTITUCIONAL
FORTÍN, VER.
2018-2021

H. Ayuntamiento Constitucional
de Fortín, Ver. 2018-2021
SIGMAVER
MUNICIPAL

REGIDURIA TERCERA

H. Ayuntamiento Constitucional
de Fortín, Ver. 2018-2021
TESORERIA



Balanza de Comprobación Acumulada
Al 31-Diciembre-2019



Código	Nombre cuenta	Movimientos			Saldo Final
		Saldo Inicial	Debe	Haber	
2.2.1.1.02	Servicios Generales por Pagar a Largo Plazo	0.00	4,021,395.00	6,647,586.33	2,626,191.33
2.2.3	Deuda Pública a Largo Plazo	6,997,116.92	7,433,832.31	7,128,881.34	6,692,165.95
2.2.3.1	Títulos y Valores de la Deuda Pública Interna a Largo Plazo	6,997,116.92	7,433,832.31	7,128,881.34	6,692,165.95
2.2.3.1.01	Títulos y Valores de la Deuda Pública Interna a Largo Plazo Ordinaria	6,997,116.92	6,997,116.92	0.00	0.00
2.2.3.1.02	Títulos y Valores de la Deuda Pública Interna a Largo Plazo Extraordinaria	0.00	436,715.39	7,128,881.34	6,692,165.95
3	HACIENDA PÚBLICA/ PATRIMONIO	439,283,908.32	4,927,431.89	1,614,611.68	435,971,086.31
3.1	HACIENDA PÚBLICA/PATRIMONIO CONTRIBUIDO	133,207.48	0.00	0.00	133,207.48
3.1.1	Aportaciones	133,207.48	0.00	0.00	133,207.48
3.1.1.1	Aportaciones	133,207.48	0.00	0.00	133,207.48
3.1.1.1.01	Aportaciones	133,207.48	0.00	0.00	133,207.48
3.2	HACIENDA PÚBLICA /PATRIMONIO GENERADO	439,150,698.84	4,927,431.89	1,614,611.68	435,837,878.33
3.2.2	Resultados de Ejercicios Anteriores	91,358,018.02	4,669,107.90	1,614,611.68	88,303,521.80
3.2.2.1	Resultados de Ejercicios Anteriores	91,358,018.02	4,669,107.90	1,614,611.68	88,303,521.80
3.2.2.1.01	Resultados de Ejercicios Anteriores	91,358,018.02	4,669,107.90	1,614,611.68	88,303,521.80
3.2.3	Revalúos	316,243,619.65	0.00	0.00	316,243,619.65
3.2.3.1	Revalúo de Bienes Inmuebles	341,224,137.29	0.00	0.00	341,224,137.29
3.2.3.1.01	Revalúo de Bienes Inmuebles	341,224,137.29	0.00	0.00	341,224,137.29
3.2.3.2	Revalúo de Bienes Muebles	(24,980,517.64)	0.00	0.00	(24,980,517.64)
3.2.3.2.01	Revalúo de Bienes Muebles	(24,980,517.64)	0.00	0.00	(24,980,517.64)
3.2.5	Rectificaciones de Resultados de Ejercicios Anteriores	31,549,061.17	258,323.79	0.00	31,290,737.38
3.2.5.1	Cambios en Políticas Contables	31,549,061.17	258,323.79	0.00	31,290,737.38
3.2.5.1.01	Bienes muebles e inmuebles	31,549,061.17	258,323.79	0.00	31,290,737.38
4	INGRESOS Y OTROS BENEFICIOS	0.00	2,186,406.66	181,419,199.05	179,232,792.39
4.1	INGRESOS DE GESTIÓN	0.00	111,013.00	32,405,781.84	32,294,768.84
4.1.1	Impuestos	0.00	0.00	12,135,806.29	12,135,806.29
4.1.1.1	Impuestos Sobre los Ingresos	0.00	0.00	1,307,999.99	1,307,999.99
4.1.1.1.02	Impuesto sobre Loterías, Rifas, Sorteos y Concursos	0.00	0.00	1,307,999.99	1,307,999.99
4.1.1.1.02.01	Loterías	0.00	0.00	1,307,999.99	1,307,999.99
4.1.1.2	Impuestos Sobre el Patrimonio	0.00	0.00	10,827,713.30	10,827,713.30
4.1.1.2.01	Impuesto Predial	0.00	0.00	7,874,794.26	7,874,794.26
4.1.1.2.01.01	Predial urbano	0.00	0.00	7,574,707.74	7,574,707.74
4.1.1.2.01.03	Predial rural	0.00	0.00	300,086.52	300,086.52
4.1.1.2.02	Impuesto Sobre Traslación de Dominio de Bienes Inmuebles	0.00	0.00	2,952,919.04	2,952,919.04
4.1.1.2.02.01	Impuesto Sobre Traslación de Dominio por la Adquisición de Bienes Inmuebles de Suelo en este	0.00	0.00	2,952,919.04	2,952,919.04
4.1.1.7	Accesorios de Impuestos	0.00	0.00	93.00	93.00
4.1.1.7.01	Accesorios de Impuestos	0.00	0.00	93.00	93.00
4.1.1.7.01.01	Recargos	0.00	0.00	93.00	93.00
4.1.3	Contribuciones de Mejoras	0.00	0.00	109.00	109.00
4.1.3.1	Contribuciones de Mejoras por Obras Públicas	0.00	0.00	109.00	109.00
4.1.3.1.01	Contribuciones de Mejoras por Obras Públicas de Tipo Corriente	0.00	0.00	109.00	109.00
4.1.3.1.01.02	Contribuciones de Mejoras por Obras Públicas de Instalación de Tuberías de Distribución de Agua	0.00	0.00	109.00	109.00
4.1.4	Derechos	0.00	4,836.00	14,779,530.58	14,774,694.58
4.1.4.1	Derechos por el Uso, Goco, Aprovechamiento o Explotación de Bienes de Dominio Público	0.00	0.00	193,042.75	193,042.75
4.1.4.1.01	Derechos por Ocupación de Inmuebles de Dominio Público	0.00	0.00	193,042.75	193,042.75
4.1.4.1.01.01	Mercados municipales	0.00	0.00	91,696.83	91,696.83
4.1.4.1.01.02	Ocupación de espacios en vías públicas o áreas municipales	0.00	0.00	11,054.79	11,054.79
4.1.4.1.01.05	Servicios sanitarios	0.00	0.00	90,291.13	90,291.13
4.1.4.3	Derechos por Prestación de Servicios	0.00	0.00	12,878,843.15	12,878,843.15
4.1.4.3.01	Derechos por Registro y Refrendo Anual de Toda Actividad Económica	0.00	0.00	2,213,605.63	2,213,605.63
4.1.4.3.01.01	Licencia de funcionamiento	0.00	0.00	405,548.84	405,548.84
4.1.4.3.01.02	Refrendos anuales	0.00	0.00	615,333.75	615,333.75
4.1.4.3.01.03	Permiso o autorización de carácter eventual	0.00	0.00	344,778.88	344,778.88
4.1.4.3.01.04	Extensión de horarios	0.00	0.00	180,279.37	180,279.37
4.1.4.3.01.09	Otros	0.00	0.00	667,664.79	667,664.79
4.1.4.3.02	Derechos por Obras Materiales	0.00	0.00	1,784,767.54	1,784,767.54
4.1.4.3.02.01	Alineamiento de predios	0.00	0.00	157,663.41	157,663.41
4.1.4.3.02.02	Asignación de número oficial e inspección de predios	0.00	0.00	66,837.25	66,837.25
4.1.4.3.02.03	Licencias	0.00	0.00	1,309,640.54	1,309,640.54
4.1.4.3.02.04	Deslinde de predios	0.00	0.00	12,165.92	12,165.92
4.1.4.3.02.05	Registro, estudio y aprobación de planos y proyectos de construcción, remodelación o ampliación	0.00	0.00	238,460.42	238,460.42
4.1.4.3.04	Derechos por Expedición de Certificados y Constancias	0.00	0.00	131,508.58	131,508.58
4.1.4.3.04.02	Copias de documentos que obren en los archivos de oficinas del Municipio	0.00	0.00	131,508.58	131,508.58
4.1.4.3.05	Derechos por Servicios de Rastro y Lugares Autorizados	0.00	0.00	1,299.00	1,299.00
4.1.4.3.05.01	Derechos por Servicios de Rastros Públicos Municipales o Lugares Autorizados	0.00	0.00	1,299.00	1,299.00
4.1.4.3.06	Derechos por Servicios de Panteones	0.00	0.00	366,356.52	366,356.52
4.1.4.3.06.01	Derechos por Servicios de Inhumaciones y Refrendo Anual de Fosas	0.00	0.00	53,355.74	53,355.74
4.1.4.3.06.03	Derechos por Servicios de Depósito de Restos en Osario	0.00	0.00	390.23	390.23
4.1.4.3.06.05	Derechos por Servicios de Construcción, Reconstrucción, Ampliación o Modificación de Monumentos, Criptas o Fosas	0.00	0.00	221,586.48	221,586.48

PRESIDENCIA MUNICIPAL
H. AYUNTAMIENTO
CONSTITUCIONAL
FORTÍN, VER.
2018-2021

H. Ayuntamiento Constitucional
de Fortín, Ver. 2018 - 2021
TESORERÍA MUNICIPAL

H. Ayuntamiento Constitucional
de Fortín, Ver. 2018 - 2021
REGIDURÍA DE FISCALÍA

H. Ayuntamiento Constitucional
de Fortín, Ver. 2018 - 2021
TESORERÍA



Balanza de Comprobación Acumulada
Al 31-Diciembre-2019



Código	Nombre cuenta	Saldo Inicial	Movimientos		Saldo Final
			Debe	Haber	
4.1.4.3.06.05	Derechos por Servicios de Intumación de Restos, Apertura o Cierre de Gavetas	0.00	0.00	91,024.07	91,024.07
4.1.4.3.07	Derechos por Servicios de Recolección, Transporte y Disposición Final de Desechos Sólidos	0.00	0.00	5,900,890.62	5,900,890.62
4.1.4.3.07.01	Uso habitacional	0.00	0.00	4,210,124.69	4,210,124.69
4.1.4.3.07.02	Uso Industrial y comercial	0.00	0.00	1,690,765.93	1,690,765.93
4.1.4.3.10	Derechos por Servicios Prestados por la Tesorería	0.00	0.00	1,270,121.08	1,270,121.08
4.1.4.3.10.02	Expedición de una Cédula Catastral	0.00	0.00	478,350.73	478,350.73
4.1.4.3.10.04	Expedición de Constancia de Datos Catastrales	0.00	0.00	791,398.36	791,398.36
4.1.4.3.10.06	Certificación de cada Plano Catastral Propiedad del Municipio	0.00	0.00	371.99	371.99
4.1.4.3.11	Derechos por Servicios del Registro Civil	0.00	0.00	884,585.89	884,585.89
4.1.4.3.11.01	Derechos por Servicios del Registro Civil de Reconocimientos de Hijos	0.00	0.00	880.00	880.00
4.1.4.3.11.03	Derechos por Servicios del Registro Civil de Celebración de Matrimonios en Oficina	0.00	0.00	22,543.16	22,543.16
4.1.4.3.11.04	Derechos por Servicios del Registro Civil de Celebración de Matrimonios a Domicilio	0.00	0.00	7,436.00	7,436.00
4.1.4.3.11.05	Derechos por Servicios del Registro Civil de Inscripción de Sentencias	0.00	0.00	1,857.99	1,857.99
4.1.4.3.11.06	Derechos por Servicios del Registro Civil de Divorcios	0.00	0.00	91,325.87	91,325.87
4.1.4.3.11.07	Derechos por Servicios del Registro Civil de Expedición de Copias de Actas	0.00	0.00	546,559.99	546,559.99
4.1.4.3.11.08	Derechos por Servicios del Registro Civil de Defunción	0.00	0.00	20,100.20	20,100.20
4.1.4.3.11.11	Derechos por Servicios del Registro Civil de Expedición de constancias o certificaciones	0.00	0.00	46,746.26	46,746.26
4.1.4.3.11.13	Derechos por Servicios del Registro Civil de Expedición Urgente de Copia Certificada de Acta del Estado Civil de las Personas	0.00	0.00	147,136.42	147,136.42
4.1.4.3.14	Derechos por Anuncios Comerciales y Publicidad	0.00	0.00	325,708.29	325,708.29
4.1.4.3.14.01	Derechos por Licencia Anual para la Colocación de Anuncios Comerciales en la Vía Pública	0.00	0.00	188,844.34	188,844.34
4.1.4.3.14.04	Derechos por Publicidad en Altavoz Móvil en la Vía Pública	0.00	0.00	136,863.95	136,863.95
4.1.4.9	Otros Derechos	0.00	4,836.00	1,707,644.68	1,702,808.68
4.1.4.9.01	Otros Derechos	0.00	4,836.00	1,707,644.68	1,702,808.68
4.1.5	Productos	0.00	106,177.00	1,340,340.68	1,234,163.68
4.1.5.1	Productos	0.00	106,177.00	1,340,340.68	1,234,163.68
4.1.5.1.09	Otros Productos	0.00	106,177.00	1,340,340.68	1,234,163.68
4.1.5.1.09.05	Rendimientos Financieros ProveniMunicipios de Capitales o Valores a favor del Municipio	0.00	106,177.00	1,340,340.68	1,234,163.68
4.1.6	Aprovechamientos	0.00	0.00	20,752.15	20,752.15
4.1.6.2	Multas	0.00	0.00	20,752.15	20,752.15
4.1.6.2.01	Multas Administrativas	0.00	0.00	20,752.15	20,752.15
4.1.6.2.01.01	Multas al Bando de Policía y Gobierno	0.00	0.00	9,160.15	9,160.15
4.1.6.2.01.04	Multas al Reglamento de Construcciones	0.00	0.00	11,592.00	11,592.00
4.1.7	Ingresos por Venta de Bienes y Prestación de Servicios	0.00	0.00	4,129,243.14	4,129,243.14
4.1.7.3	Ingresos por Venta de Bienes y Prestación de Servicios de Entidades Paraestatales y Fideicomisos No Empresariales y No Financieros	0.00	0.00	4,129,243.14	4,129,243.14
4.1.7.3.02	Ventas	0.00	0.00	4,129,243.14	4,129,243.14
4.2	PARTICIPACIONES, APORTACIONES, CONVENIOS, INCENTIVOS DERIVADOS DE LA COLABORACIÓN FISCAL, FONDOS DISTINTOS DE APORTACIONES TRANSFERENCIALES, ASIGNACIONES, SUBSIDIOS Y SUBVENCIONES, PENSIONES Y JUBILACIONES	0.00	2,075,393.66	148,782,274.68	146,706,881.02
4.2.1	Participaciones, Aportaciones, Convenios, Incentivos Derivados de la Colaboración Fiscal y Fondos Distintos de Aportaciones	0.00	448,034.66	137,642,145.68	137,194,111.02
4.2.1.1	Participaciones	0.00	0.00	52,154,298.98	52,154,298.98
4.2.1.1.01	Participaciones Federales	0.00	0.00	52,154,298.98	52,154,298.98
4.2.1.1.01.01	Fondo General de Participaciones	0.00	0.00	39,383,856.98	39,383,856.98
4.2.1.1.01.02	Impuesto Especial sobre Producción y Servicios (IEPS)	0.00	0.00	636,729.50	636,729.50
4.2.1.1.01.03	Fondo de Fomento Municipal	0.00	0.00	7,416,168.25	7,416,168.25
4.2.1.1.01.05	Incentivos por el Impuesto sobre Automóviles Nuevos (ISAN)	0.00	0.00	305,510.22	305,510.22
4.2.1.1.01.06	Fondo de Compensación del ISAN	0.00	0.00	96,646.53	96,646.53
4.2.1.1.01.07	Fondo de Fiscalización y Recaudación	0.00	0.00	1,722,908.53	1,722,908.53
4.2.1.1.01.08	Fondo de Extracción de Hidrocarburos	0.00	0.00	299,462.51	299,462.51
4.2.1.1.01.09	Participaciones de Gasolina y Diésel	0.00	0.00	2,106,700.73	2,106,700.73
4.2.1.1.01.10	Incentivo a la Venta Final de Gasolina y Diésel	0.00	0.00	186,315.73	186,315.73
4.2.1.2	Aportaciones	0.00	448,034.66	74,081,099.10	73,633,064.44
4.2.1.2.01	Aportaciones Federales Ramo 33	0.00	448,034.66	74,081,099.10	73,633,064.44
4.2.1.2.01.01	Fondo para la Infraestructura Social Municipal y de las Demarcaciones Territoriales del Distrito Federal (FISMDF)	0.00	0.00	28,891,004.00	28,891,004.00
4.2.1.2.01.02	Remanentes del Fondo para la Infraestructura Social Municipal y de las Demarcaciones Territoriales del Distrito Federal	0.00	448,034.66	448,034.66	0.00
4.2.1.2.01.02.01	Remanentes FISMDF (2018)	0.00	448,034.66	448,034.66	0.00
4.2.1.2.01.03	Fondo de Aportaciones para el Fortalecimiento de los Municipios y de las Demarcaciones Territoriales del Distrito Federal (FORTAMUNDF)	0.00	0.00	44,621,381.00	44,621,381.00
4.2.1.2.01.04	Remanentes del Fondo de Aportaciones para el Fortalecimiento de los Municipios y de las Demarcaciones Territoriales del Distrito Federal	0.00	0.00	120,679.44	120,679.44
4.2.1.2.01.04.01	Remanentes FORTAMUNDF(2018)	0.00	0.00	120,679.44	120,679.44
4.2.1.3	Convenios	0.00	0.00	11,406,747.60	11,406,747.60
4.2.1.3.01	Ingresos Extraordinarios	0.00	0.00	11,406,747.60	11,406,747.60
4.2.1.3.01.02	Secretaría de Gobernación (SEGOB)	0.00	0.00	11,406,747.60	11,406,747.60
4.2.1.3.01.02.01	Secretariado Ejecutivo del Sistema Nacional de Seguridad Pública (SESNSP)	0.00	0.00	11,406,747.60	11,406,747.60
4.2.1.3.01.02.01.01	Programa de Fortalecimiento para la Seguridad (FORTASEG)	0.00	0.00	11,406,747.60	11,406,747.60
4.2.1.3.01.02.01.01.01	FORTASEG	0.00	0.00	11,406,747.60	11,406,747.60
4.2.2	Transferencias, Asignaciones, Subsidios y Subvenciones, y Pensiones y Jubilaciones	0.00	1,627,359.00	11,140,129.00	9,512,770.00
4.2.2.3	Subsidios y Subvenciones	0.00	1,627,359.00	11,140,129.00	9,512,770.00
4.2.2.3.01	Subsidios y Subvenciones Federales	0.00	1,627,359.00	11,140,129.00	9,512,770.00
4.2.2.3.01.04	ISR Retenido o Estímulo Fiscal	0.00	1,627,359.00	11,140,129.00	9,512,770.00
4.3	OTROS INGRESOS Y BENEFICIOS	0.00	0.00	231,142.53	231,142.53
4.3.9	Otros Ingresos y Beneficios Varios	0.00	0.00	231,142.53	231,142.53



Balanza de Comprobación Acumulada
Al 31-Diciembre-2019



Código	Nombre cuenta	Saldo Inicial	Movimientos		Saldo Final
			Debe	Haber	
4.3.9.4	Diferencias de Cotizaciones a Favor en Valores Negociables	0.00	0.00	205,584.25	205,584.25
4.3.9.4.01	Diferencias de Cotizaciones a Favor en Valores Negociables	0.00	0.00	205,584.25	205,584.25
4.3.9.9	Otros Ingresos y Beneficios Varios	0.00	0.00	25,558.28	25,558.28
4.3.9.9.01	Otros Ingresos y Beneficios Varios	0.00	0.00	25,558.28	25,558.28
5	GASTOS Y OTRAS PÉRDIDAS	0.00	147,566,982.33	0.00	147,566,982.33
5.1	GASTOS DE FUNCIONAMIENTO	0.00	114,857,576.84	0.00	114,857,576.84
5.1.1	Servicios Personales	0.00	52,997,639.58	0.00	52,997,639.58
5.1.1.1	Remuneraciones al Personal de Carácter Permanente	0.00	46,054,885.18	0.00	46,054,885.18
5.1.1.1.03	Sueldo base al personal permanente	0.00	46,054,885.18	0.00	46,054,885.18
5.1.1.1.03.01	Sueldos y salarios	0.00	46,054,885.18	0.00	46,054,885.18
5.1.1.3	Remuneraciones Adicionales y Especiales	0.00	4,418,052.28	0.00	4,418,052.28
5.1.1.3.01	Primas por Años de Servicios Efectivos Prestados	0.00	55,812.77	0.00	55,812.77
5.1.1.3.01.01	Quinquenios	0.00	55,812.77	0.00	55,812.77
5.1.1.3.02	Primas de Vacaciones, Dominical y Gratificaciones de Fin de Año	0.00	4,362,239.51	0.00	4,362,239.51
5.1.1.3.02.02	Gratificación Anual	0.00	4,149,977.11	0.00	4,149,977.11
5.1.1.3.02.03	Prima Vacacional	0.00	212,262.40	0.00	212,262.40
5.1.1.4	Seguridad Social	0.00	1,704,396.16	0.00	1,704,396.16
5.1.1.4.01	Aportaciones de Seguridad Social	0.00	1,704,396.16	0.00	1,704,396.16
5.1.1.4.01.01	Instituto Mexicano del Seguro Social (IMSS)	0.00	732,487.50	0.00	732,487.50
5.1.1.4.01.04	Seguro de Vida y Pago de Marcha	0.00	62,300.00	0.00	62,300.00
5.1.1.4.01.05	Instituto de Pensiones del Estado IPE	0.00	909,608.66	0.00	909,608.66
5.1.1.5	Otras Prestaciones Sociales y Económicas	0.00	820,305.96	0.00	820,305.96
5.1.1.5.04	Prestaciones Contractuales	0.00	760,305.96	0.00	760,305.96
5.1.1.5.04.02	Ayuda para lentes y aparatos ortopédicos	0.00	10,130.00	0.00	10,130.00
5.1.1.5.04.04	Despensa	0.00	572,139.00	0.00	572,139.00
5.1.1.5.04.14	Ayuda para la adquisición de útiles escolares	0.00	21,000.00	0.00	21,000.00
5.1.1.5.04.27	Apoyo a la integración educativa	0.00	22,800.00	0.00	22,800.00
5.1.1.5.04.30	Gratificación extraordinaria	0.00	29,013.83	0.00	29,013.83
5.1.1.5.04.32	Compensación por servicios especiales	0.00	105,223.13	0.00	105,223.13
5.1.1.5.09	Otras Prestaciones Sociales y Económicas	0.00	60,000.00	0.00	60,000.00
5.1.1.5.09.01	Otras Prestaciones Sociales y Económicas	0.00	60,000.00	0.00	60,000.00
5.1.2	Materiales y Suministros	0.00	16,036,508.98	0.00	16,036,508.98
5.1.2.1	Materiales de Administración, Emisión de Documentos y Artículos Oficiales	0.00	1,917,839.16	0.00	1,917,839.16
5.1.2.1.01	Materiales, Útiles y Equipos Menores de Oficina	0.00	1,309,953.85	0.00	1,309,953.85
5.1.2.1.01.01	Materiales, Útiles y Equipos Menores de Oficina	0.00	1,309,953.85	0.00	1,309,953.85
5.1.2.1.02	Materiales y Útiles de Impresión y Reproducción	0.00	138,525.19	0.00	138,525.19
5.1.2.1.02.01	Materiales y Útiles de Impresión y Reproducción	0.00	138,525.19	0.00	138,525.19
5.1.2.1.06	Material de Limpieza	0.00	469,360.12	0.00	469,360.12
5.1.2.1.06.01	Material de Limpieza	0.00	469,360.12	0.00	469,360.12
5.1.2.2	Alimentos y Utensilios	0.00	3,599,430.27	0.00	3,599,430.27
5.1.2.2.03	Utensilios para el Servicio de Alimentación	0.00	3,599,430.27	0.00	3,599,430.27
5.1.2.2.03.01	Utensilios para el Servicio de Alimentación	0.00	3,599,430.27	0.00	3,599,430.27
5.1.2.4	Materiales y Artículos de Construcción y de Reparación	0.00	2,777,518.16	0.00	2,777,518.16
5.1.2.4.09	Otros Materiales y Artículos de Construcción y Reparación	0.00	2,777,518.16	0.00	2,777,518.16
5.1.2.4.09.09	Otros materiales y artículos	0.00	2,777,518.16	0.00	2,777,518.16
5.1.2.5	Productos Químicos, Farmacéuticos y de Laboratorio	0.00	157,997.92	0.00	157,997.92
5.1.2.5.03	Medicinas y Productos Farmacéuticos	0.00	157,997.92	0.00	157,997.92
5.1.2.5.03.01	Medicinas y Productos Farmacéuticos	0.00	157,997.92	0.00	157,997.92
5.1.2.6	Combustibles, Lubricantes y Aditivos	0.00	6,770,255.20	0.00	6,770,255.20
5.1.2.6.01	Combustibles, Lubricantes y Aditivos	0.00	6,770,255.20	0.00	6,770,255.20
5.1.2.6.01.01	Combustibles, Lubricantes y Aditivos para Programas de Seguridad Pública	0.00	1,422,556.97	0.00	1,422,556.97
5.1.2.6.01.03	Combustibles, Lubricantes y Aditivos para Servicios Administrativos	0.00	5,347,698.23	0.00	5,347,698.23
5.1.2.7	Vestuario, Blancos, Prendas de Protección y Artículos Deportivos	0.00	732,453.20	0.00	732,453.20
5.1.2.7.01	Vestuarios y Uniformes	0.00	472,453.20	0.00	472,453.20
5.1.2.7.01.01	Vestuarios y Uniformes	0.00	472,453.20	0.00	472,453.20
5.1.2.7.02	Prendas de Seguridad y Protección Personal	0.00	260,000.00	0.00	260,000.00
5.1.2.7.02.01	Prendas de Seguridad y Protección Personal	0.00	260,000.00	0.00	260,000.00
5.1.2.8	Materiales y Suministros para Seguridad	0.00	13,572.00	0.00	13,572.00
5.1.2.8.03	Prendas de Protección para Seguridad Pública y Nacional	0.00	13,572.00	0.00	13,572.00
5.1.2.8.03.01	Prendas de Protección para Seguridad Pública	0.00	13,572.00	0.00	13,572.00
5.1.2.9	Herramientas, Refacciones y Accesorios Menores	0.00	67,443.07	0.00	67,443.07
5.1.2.9.01	Herramientas Menores	0.00	9,008.98	0.00	9,008.98
5.1.2.9.01.01	Herramientas Menores	0.00	9,008.98	0.00	9,008.98
5.1.2.9.06	Refacciones y Accesorios Menores de Equipo de Transporte	0.00	3,679.10	0.00	3,679.10
5.1.2.9.06.01	Refacciones y Accesorios Menores de Equipo de Transporte	0.00	3,679.10	0.00	3,679.10
5.1.2.9.07	Refacciones y Accesorios Menores de Equipo de Defensa y Seguridad	0.00	21,112.00	0.00	21,112.00
5.1.2.9.07.01	Refacciones y Accesorios Menores de Equipo de Defensa y Seguridad	0.00	21,112.00	0.00	21,112.00
5.1.2.9.08	Refacciones y Accesorios Menores de Maquinaria y Otros Equipos	0.00	33,642.99	0.00	33,642.99

PRESIDENCIA MUNICIPAL
 H. AYUNTAMIENTO
 CONSTITUCIONAL
 FORTIN, VER.
 2018-2021

H. Ayuntamiento Constitucional
 de Fortín, Ver. 2018-2021
 SINDICATURA
 MUNICIPAL

H. Ayuntamiento Constitucional
 de Fortín, Ver. 2018-2021
 REGIDURIA TERCERA
 TESORERIA



Balanza de Comprobación Acumulada
Al 31-Diciembre-2019



Código	Nombre cuenta	Movimientos			Saldo Final
		Saldo Inicial	Debe	Haber	
5.1.2.9.08.01	Refacciones y Accesorios Menores de Maquinaria y Otros Equipos	0.00	33,642.99	0.00	33,642.99
5.1.3	Servicios Generales	0.00	45,823,428.28	0.00	45,823,428.28
5.1.3.1	Servicios Básicos	0.00	11,968,512.90	0.00	11,968,512.90
5.1.3.1.01	Energía Eléctrica	0.00	9,227,199.64	0.00	9,227,199.64
5.1.3.1.01.01	Energía Eléctrica	0.00	6,519,753.64	0.00	6,519,753.64
5.1.3.1.01.02	Alumbrado Público	0.00	2,707,446.00	0.00	2,707,446.00
5.1.3.1.03	Agua	0.00	1,324.00	0.00	1,324.00
5.1.3.1.03.01	Agua	0.00	1,324.00	0.00	1,324.00
5.1.3.1.04	Telefonía Tradicional	0.00	350,218.70	0.00	350,218.70
5.1.3.1.04.01	Telefonía Tradicional	0.00	350,218.70	0.00	350,218.70
5.1.3.1.05	Telefonía Celular	0.00	76,713.00	0.00	76,713.00
5.1.3.1.05.01	Telefonía Celular	0.00	76,713.00	0.00	76,713.00
5.1.3.1.06	Servicios de Telecomunicaciones y Satélites	0.00	1,902,484.60	0.00	1,902,484.60
5.1.3.1.06.02	Servicio de telecomunicaciones	0.00	1,902,484.60	0.00	1,902,484.60
5.1.3.1.08	Servicios Postales y Telegráficos	0.00	333.16	0.00	333.16
5.1.3.1.08.01	Servicios Postales y Telegráficos	0.00	333.16	0.00	333.16
5.1.3.1.09	Servicios Integrales y Otros Servicios	0.00	410,239.80	0.00	410,239.80
5.1.3.1.09.01	Servicios Integrales y Otros Servicios	0.00	410,239.80	0.00	410,239.80
5.1.3.2	Servicios de Arrendamiento	0.00	3,481,234.00	0.00	3,481,234.00
5.1.3.2.02	Arrendamiento de Edificios	0.00	950,819.52	0.00	950,819.52
5.1.3.2.02.01	Arrendamiento de Edificios	0.00	950,819.52	0.00	950,819.52
5.1.3.2.05	Arrendamiento de Equipo de Transporte	0.00	2,201,042.58	0.00	2,201,042.58
5.1.3.2.05.03	Arrendamiento de Equipo de Transporte para Servicios Administrativos	0.00	2,201,042.58	0.00	2,201,042.58
5.1.3.2.06	Arrendamiento de Maquinaria, Otros Equipos y Herramientas	0.00	199,158.69	0.00	199,158.69
5.1.3.2.06.01	Arrendamiento de Maquinaria, Otros Equipos y Herramientas	0.00	199,158.69	0.00	199,158.69
5.1.3.2.09	Otros Arrendamientos	0.00	130,213.21	0.00	130,213.21
5.1.3.2.09.01	Otros Arrendamientos	0.00	130,213.21	0.00	130,213.21
5.1.3.3	Servicios Profesionales, Científicos y Técnicos y Otros Servicios	0.00	8,772,385.26	0.00	8,772,385.26
5.1.3.3.01	Servicios Legales, de Contabilidad, Auditoría y Relacionados	0.00	1,008,721.12	0.00	1,008,721.12
5.1.3.3.01.01	Servicios Legales, de Contabilidad, Auditoría y Relacionados	0.00	1,008,721.12	0.00	1,008,721.12
5.1.3.3.04	Servicios de Capacitación	0.00	63,760.00	0.00	63,760.00
5.1.3.3.04.01	Servicios de Capacitación	0.00	63,760.00	0.00	63,760.00
5.1.3.3.06	Servicios de Apoyo Administrativo, Traducción, Fotocopiado e Impresión	0.00	220,000.00	0.00	220,000.00
5.1.3.3.06.01	Servicios de Apoyo Administrativo, Traducción, Fotocopiado e Impresión	0.00	220,000.00	0.00	220,000.00
5.1.3.3.07	Servicios de Protección y Seguridad	0.00	92,099.94	0.00	92,099.94
5.1.3.3.07.01	Servicios de Protección y Seguridad	0.00	92,099.94	0.00	92,099.94
5.1.3.3.09	Servicios Profesionales, Científicos y Técnicos Integrales	0.00	7,387,804.20	0.00	7,387,804.20
5.1.3.3.09.01	Servicios Profesionales, Científicos y Técnicos Integrales	0.00	7,387,804.20	0.00	7,387,804.20
5.1.3.4	Servicios Financieros, Bancarios y Comerciales	0.00	1,105,713.93	0.00	1,105,713.93
5.1.3.4.01	Servicios Financieros y Bancarios	0.00	90,342.13	0.00	90,342.13
5.1.3.4.01.02	Intereses y comisiones	0.00	90,342.13	0.00	90,342.13
5.1.3.4.04	Seguros de Responsabilidad Patrimonial y Fianzas	0.00	953,114.00	0.00	953,114.00
5.1.3.4.04.01	Seguros de Responsabilidad Patrimonial y Fianzas	0.00	953,114.00	0.00	953,114.00
5.1.3.4.05	Seguro de Bienes Patrimoniales	0.00	62,257.80	0.00	62,257.80
5.1.3.4.05.01	Seguro de Bienes Patrimoniales	0.00	62,257.80	0.00	62,257.80
5.1.3.5	Servicios de Instalación, Reparación, Mantenimiento y Conservación	0.00	13,750,039.00	0.00	13,750,039.00
5.1.3.5.01	Conservación y Mantenimiento Menor de Inmuebles	0.00	2,021,115.24	0.00	2,021,115.24
5.1.3.5.01.01	Conservación y Mantenimiento Menor de Inmuebles (Edificios Públicos)	0.00	2,021,115.24	0.00	2,021,115.24
5.1.3.5.02	Instalación, Reparación y Mantenimiento de Mobiliario y Equipo de Administración, Educativa y Recreativa	0.00	534,024.07	0.00	534,024.07
5.1.3.5.02.01	Instalación, Reparación y Mantenimiento de Mobiliario y Equipo de Administración, Educativa y Recreativa	0.00	466,645.87	0.00	466,645.87
5.1.3.5.02.02	Conservación y mantenimiento de otros	0.00	67,378.20	0.00	67,378.20
5.1.3.5.03	Instalación, Reparación y Mantenimiento de Equipo de Cómputo y Tecnología de la Información	0.00	251,133.07	0.00	251,133.07
5.1.3.5.03.01	Instalación, Reparación y Mantenimiento de Equipo de Cómputo y Tecnología de la Información	0.00	251,133.07	0.00	251,133.07
5.1.3.5.05	Reparación y Mantenimiento de Equipo de Transporte	0.00	7,277,014.00	0.00	7,277,014.00
5.1.3.5.05.01	Conservación y Mantenimiento de Vehículos Adscritos a Programas de Seguridad Pública	0.00	7,412.42	0.00	7,412.42
5.1.3.5.05.03	Conservación y Mantenimiento de Vehículos Adscritos a Servicios Administrativos	0.00	7,269,601.58	0.00	7,269,601.58
5.1.3.5.07	Instalación, Reparación y Mantenimiento de Maquinaria, Otros Equipos y Herramienta	0.00	22,339.20	0.00	22,339.20
5.1.3.5.07.01	Instalación, Reparación y Mantenimiento de Maquinaria, Otros Equipos y Herramienta	0.00	22,339.20	0.00	22,339.20
5.1.3.5.08	Servicios de Limpieza y Manejo de Desechos	0.00	3,616,106.55	0.00	3,616,106.55
5.1.3.5.08.01	Servicios de Limpieza y Manejo de Desechos	0.00	3,616,106.55	0.00	3,616,106.55
5.1.3.5.09	Servicios de Jardinería y Fumigación	0.00	28,306.87	0.00	28,306.87
5.1.3.5.09.01	Servicios de Jardinería y Fumigación	0.00	28,306.87	0.00	28,306.87
5.1.3.6	Servicios de Comunicación Social y Publicidad	0.00	1,313,170.96	0.00	1,313,170.96
5.1.3.6.01	Difusión por Radio, Televisión y Otros Medios de Mensajes Sobre Programas y Actividades Gubernamentales	0.00	1,272,595.26	0.00	1,272,595.26
5.1.3.6.01.01	Publicaciones oficiales para difusión e información	0.00	267,072.59	0.00	267,072.59
5.1.3.6.01.03	Otros gastos de publicación, difusión e información	0.00	1,005,522.67	0.00	1,005,522.67
5.1.3.6.04	Servicios de Revelado de Fotografías	0.00	40,575.70	0.00	40,575.70
5.1.3.6.04.01	Servicios de Revelado de Fotografías	0.00	40,575.70	0.00	40,575.70


 PRESIDENCIA MUNICIPAL
 H. AYUNTAMIENTO
 CONSTITUCIONAL
 FORTÍN, VER.
 2018-2021


 H. Ayuntamiento Constitucional
 de Fortín, Ver. 2018-2021
 SINDICATURA
 MUNICIPAL


 H. Ayuntamiento Constitucional
 de Fortín, Ver. 2018-2021
 REGIDURÍA TERCERA


 H. Ayuntamiento Constitucional
 de Fortín, Ver. 2018-2021
 TESORERÍA



Balanza de Comprobación Acumulada
Al 31-Diciembre-2019



Código	Nombre cuenta	Saldo Inicial	Movimientos		Saldo Final
			Debe	Haber	
5.1.3.7	Servicios de Traslado y Viáticos	0.00	815,992.32	0.00	815,992.32
5.1.3.7.01	Pasajes Aéreos	0.00	4,619.00	0.00	4,619.00
5.1.3.7.01.01	Pasajes Nacionales a Servidores Públicos	0.00	4,619.00	0.00	4,619.00
5.1.3.7.05	Viáticos en el País	0.00	575,371.74	0.00	575,371.74
5.1.3.7.05.01	Viáticos Nacionales a Servidores Públicos	0.00	575,371.74	0.00	575,371.74
5.1.3.7.09	Otros Servicios de Traslado y Hospedaje	0.00	236,001.58	0.00	236,001.58
5.1.3.7.09.01	Otros Servicios de Traslado y Hospedaje	0.00	223,293.98	0.00	223,293.98
5.1.3.7.09.02	Hospedajes extraordinarios	0.00	12,707.60	0.00	12,707.60
5.1.3.8	Servicios Oficiales	0.00	2,724,781.58	0.00	2,724,781.58
5.1.3.8.01	Gastos de Ceremonial	0.00	58,475.63	0.00	58,475.63
5.1.3.8.01.01	Atención a visitantes	0.00	58,475.63	0.00	58,475.63
5.1.3.8.02	Gastos de Orden Social y Cultural	0.00	2,666,305.95	0.00	2,666,305.95
5.1.3.8.02.01	Espectáculos culturales	0.00	158,397.80	0.00	158,397.80
5.1.3.8.02.02	Actividades cívicas y festividades	0.00	2,507,908.15	0.00	2,507,908.15
5.1.3.9	Otros Servicios Generales	0.00	1,891,598.33	0.00	1,891,598.33
5.1.3.9.08	Impuestos sobre Nóminas y Otros que se Deriven de una Relación Laboral	0.00	1,719,426.26	0.00	1,719,426.26
5.1.3.9.08.01	Impuestos sobre Nóminas y Otros que se Deriven de una Relación Laboral	0.00	1,719,426.26	0.00	1,719,426.26
5.1.3.9.09	Otros Servicios Generales	0.00	172,172.07	0.00	172,172.07
5.1.3.9.09.02	Otros servicios generales	0.00	172,172.07	0.00	172,172.07
5.2	TRANSFERENCIAS, ASIGNACIONES, SUBSIDIOS Y OTRAS AYUDAS	0.00	5,437,898.51	0.00	5,437,898.51
5.2.1	Transferencias Internas y Asignaciones al Sector Público	0.00	3,680,635.00	0.00	3,680,635.00
5.2.1.2	Transferencias Internas al Sector Público	0.00	3,680,635.00	0.00	3,680,635.00
5.2.1.2.01	Transferencias Internas Otorgadas a Entidades Paraestatales No Empresariales y No Financieras	0.00	3,680,635.00	0.00	3,680,635.00
5.2.1.2.01.01	Transferencias Internas Otorgadas a Entidades Paraestatales No Empresariales y No Financieras	0.00	3,680,635.00	0.00	3,680,635.00
5.2.4	Ayudas Sociales	0.00	1,757,263.51	0.00	1,757,263.51
5.2.4.1	Ayudas Sociales a Personas	0.00	1,505,093.03	0.00	1,505,093.03
5.2.4.1.01	Ayudas Sociales a Personas	0.00	1,505,093.03	0.00	1,505,093.03
5.2.4.1.01.02	Servicios médicos	0.00	5,456.90	0.00	5,456.90
5.2.4.1.01.09	Otras ayudas sociales	0.00	1,499,636.13	0.00	1,499,636.13
5.2.4.2	Becas	0.00	142,750.00	0.00	142,750.00
5.2.4.2.01	Becas y Otras Ayudas para Programas de Capacitación	0.00	142,750.00	0.00	142,750.00
5.2.4.2.01.01	Becas y Otras Ayudas para Programas de Capacitación	0.00	142,750.00	0.00	142,750.00
5.2.4.3	Ayudas Sociales a Instituciones	0.00	109,420.48	0.00	109,420.48
5.2.4.3.03	Ayudas Sociales a Instituciones sin Fines de Lucro	0.00	109,420.48	0.00	109,420.48
5.2.4.3.03.01	Ayudas Sociales a Instituciones sin Fines de Lucro	0.00	109,420.48	0.00	109,420.48
5.3	PARTICIPACIONES Y APORTACIONES	0.00	1,853,124.60	0.00	1,853,124.60
5.3.3	Convenios	0.00	1,853,124.60	0.00	1,853,124.60
5.3.3.2	Convenios de Descentralización y Otros	0.00	1,853,124.60	0.00	1,853,124.60
5.3.3.2.02	Otros Convenios	0.00	1,853,124.60	0.00	1,853,124.60
5.3.3.2.02.01	Fondo de Subsidios a Municipios de seguridad pública FORTASEG	0.00	1,853,124.60	0.00	1,853,124.60
5.4	INTERESES, COMISIONES Y OTROS GASTOS DE LA DEUDA PÚBLICA	0.00	575,020.15	0.00	575,020.15
5.4.1	Intereses de la Deuda Pública	0.00	546,844.87	0.00	546,844.87
5.4.1.1	Intereses de la Deuda Pública Interna	0.00	546,844.87	0.00	546,844.87
5.4.1.1.02	Intereses Derivados de la Colocación de Títulos y Valores de la Deuda Interna	0.00	546,844.87	0.00	546,844.87
5.4.1.1.02.02	Intereses Derivados de la Colocación de Títulos y Valores la Deuda Interna Extraordinaria	0.00	546,844.87	0.00	546,844.87
5.4.3	Gastos de la Deuda Pública	0.00	28,175.28	0.00	28,175.28
5.4.3.1	Gastos de la Deuda Pública Interna	0.00	28,175.28	0.00	28,175.28
5.4.3.1.02	Gastos de la Deuda Pública Interna Extraordinaria	0.00	28,175.28	0.00	28,175.28
5.5	OTROS GASTOS Y PÉRDIDAS EXTRAORDINARIAS	0.00	7,696,777.15	0.00	7,696,777.15
5.5.1	Estimaciones, Depreciaciones, Deterioros, Obsolescencia y Amortizaciones	0.00	7,565,012.73	0.00	7,565,012.73
5.5.1.3	Depreciación de Bienes Inmuebles	0.00	5,574,672.28	0.00	5,574,672.28
5.5.1.3.02	Depreciación Acumulada de Edificios no Habitacionales	0.00	5,574,672.28	0.00	5,574,672.28
5.5.1.5	Depreciación de Bienes Muebles	0.00	1,990,340.45	0.00	1,990,340.45
5.5.1.5.01	Depreciación Acumulada de Mobiliario y Equipo de Administración	0.00	100,153.44	0.00	100,153.44
5.5.1.5.02	Depreciación Acumulada de Mobiliario y Equipo de Educativo y Recreativo	0.00	82,805.20	0.00	82,805.20
5.5.1.5.03	Depreciación Acumulada de Equipo e Instrumental Médico y de Laboratorio	0.00	28,407.48	0.00	28,407.48
5.5.1.5.04	Depreciación Acumulada de Vehículos y Equipo de Transporte	0.00	1,215,782.15	0.00	1,215,782.15
5.5.1.5.05	Depreciación Acumulada de Equipo de Defensa y Seguridad	0.00	442,475.97	0.00	442,475.97
5.5.1.5.06	Depreciación Acumulada de Maquinaria, Otros Equipos y Herramientas	0.00	120,716.21	0.00	120,716.21
5.5.9	Otros Gastos	0.00	131,764.42	0.00	131,764.42
5.5.9.5	Diferencias de Cotizaciones Negativas en Valores Negociables	0.00	131,764.42	0.00	131,764.42
5.5.9.5.01	Diferencias de Cotizaciones Negativas en Valores Negociables	0.00	131,764.42	0.00	131,764.42
5.6	INVERSIÓN PÚBLICA	0.00	17,146,585.07	0.00	17,146,585.07
5.6.1	Inversión Pública no Capitalizable	0.00	17,146,585.07	0.00	17,146,585.07
5.6.1.1	Construcción en Bienes no Capitalizable	0.00	17,146,585.07	0.00	17,146,585.07
5.6.1.1.02	Edificación No Habitacional	0.00	2,110,189.09	0.00	2,110,189.09
5.6.1.1.03	Construcción de Obras para el Abastecimiento de Agua, Petróleo, Gas, Electricidad y Telecomunicaciones	0.00	9,640,276.13	0.00	9,640,276.13
5.6.1.1.04	División de Terrenos y Construcción de Obras de Urbanización	0.00	663,843.85	0.00	663,843.85

PRESIDENCIA MUNICIPAL
M. AYUNTAMIENTO
CONSTITUCIONAL
FORTÍN, VER.
2018-2021

M. Ayuntamiento Constitucional
de Fortín, Ver. 2018-2021
INDICATIVA
MUNICIPAL

M. Ayuntamiento Constitucional
de Fortín, Ver. 2018-2021
REGIDURIA TERCERA

M. Ayuntamiento Constitucional
de Fortín, Ver. 2018-2021
TESORERIA



Balanza de Comprobación Acumulada
Al 31-Diciembre-2019



Código	Nombre cuenta	Movimientos			Saldo Final
		Saldo Inicial	Debe	Haber	
5.6.1.1.05	Construcción de Vías de Comunicación	0.00	4,732,276.00	0.00	4,732,276.00
8	CUENTAS DE ORDEN PRESUPUESTARIAS	0.00	1,486,589,315.38	1,486,589,315.38	0.00
8.1	Ley de ingresos	0.00	566,308,935.57	566,308,935.57	0.00
8.1.1	Ley de ingresos estimada	0.00	159,144,116.94	0.00	159,144,116.94
8.1.1.4.1.1.1.02.01	Loterías (Estimado)	0.00	1,185,200.00	0.00	1,185,200.00
8.1.1.4.1.1.2.01.01	Predial urbano (Estimado)	0.00	7,470,109.25	0.00	7,470,109.25
8.1.1.4.1.1.2.01.03	Predial rural (Estimado)	0.00	281,962.30	0.00	281,962.30
8.1.1.4.1.1.2.02.01	Impuesto Sobre Traslación de Dominio por la Adquisición de Bienes Inmuebles de Suelo o en éste (Estimado)	0.00	3,679,103.42	0.00	3,679,103.42
8.1.1.4.1.1.7.01.01	Recargos (Estimado)	0.00	3,017.00	0.00	3,017.00
8.1.1.4.1.1.7.01.03	Gastos de ejecución (Estimado)	0.00	2,800.00	0.00	2,800.00
8.1.1.4.1.1.9.01.01	Contribución Adicional Sobre Impuesto Predial (Estimado)	0.00	29,816.15	0.00	29,816.15
8.1.1.4.1.1.9.01.02	Contribución Adicional Sobre Espectáculos Públicos (Estimado)	0.00	404,378.90	0.00	404,378.90
8.1.1.4.1.4.1.01.02	Ocupación de espacios en vías públicas o áreas municipales (Estimado)	0.00	219,477.00	0.00	219,477.00
8.1.1.4.1.4.1.01.05	Servicios sanitarios (Estimado)	0.00	76,560.00	0.00	76,560.00
8.1.1.4.1.4.3.01.01	Licencia de funcionamiento (Estimado)	0.00	69,360.02	0.00	69,360.02
8.1.1.4.1.4.3.01.02	Refrendos anuales (Estimado)	0.00	459,592.38	0.00	459,592.38
8.1.1.4.1.4.3.01.03	Permiso o autorización de carácter eventual (Estimado)	0.00	61,898.10	0.00	61,898.10
8.1.1.4.1.4.3.02.01	Alineamiento de predios (Estimado)	0.00	123,702.92	0.00	123,702.92
8.1.1.4.1.4.3.02.02	Asignación de número oficial e inspección de predios (Estimado)	0.00	70,308.04	0.00	70,308.04
8.1.1.4.1.4.3.02.03	Licencias (Estimado)	0.00	540,823.04	0.00	540,823.04
8.1.1.4.1.4.3.02.04	Deslinde de predios (Estimado)	0.00	1,330.00	0.00	1,330.00
8.1.1.4.1.4.3.02.05	Registro, estudio y aprobación de planos y proyectos de construcción, remodelación o ampliación (Estimado)	0.00	39,934.03	0.00	39,934.03
8.1.1.4.1.4.3.04.02	Copias de documentos que obren en los archivos de oficinas del Municipio (Estimado)	0.00	28,065.52	0.00	28,065.52
8.1.1.4.1.4.3.04.03	Evaluación del Impacto ambiental (Estimado)	0.00	620.99	0.00	620.99
8.1.1.4.1.4.3.05.01	Derechos por Servicios de Rastros Públicos Municipales o Lugares Autorizados (Estimado)	0.00	1,153.00	0.00	1,153.00
8.1.1.4.1.4.3.06.01	Derechos por Servicios de Inhumaciones y Refrendo Anual de Fosas (Estimado)	0.00	192,615.82	0.00	192,615.82
8.1.1.4.1.4.3.06.03	Derechos por Servicios de Depósito de Restos en Osario (Estimado)	0.00	87.00	0.00	87.00
8.1.1.4.1.4.3.06.04	Derechos por Servicios de Depósito de Restos en Osario a Perpetuidad (Estimado)	0.00	266.00	0.00	266.00
8.1.1.4.1.4.3.06.06	Derechos por Servicios de Inhumación de Restos, Apertura o Cierre de Gavetas (Estimado)	0.00	51,024.13	0.00	51,024.13
8.1.1.4.1.4.3.07.01	Uso habitacional (Estimado)	0.00	4,109,617.83	0.00	4,109,617.83
8.1.1.4.1.4.3.07.02	Uso industrial y comercial (Estimado)	0.00	550,336.53	0.00	550,336.53
8.1.1.4.1.4.3.10.01	Rectificación o cancelación de datos asentados en la declaración inicial de traslado de dominio (Estimado)	0.00	24,336.02	0.00	24,336.02
8.1.1.4.1.4.3.10.02	Expedición de una Cédula Catastral (Estimado)	0.00	1,837,449.13	0.00	1,837,449.13
8.1.1.4.1.4.3.10.04	Expedición de Constancia de Datos Catastrales (Estimado)	0.00	107,521.26	0.00	107,521.26
8.1.1.4.1.4.3.11.01	Derechos por Servicios del Registro Civil de Reconocimientos de Hijos (Estimado)	0.00	5,280.00	0.00	5,280.00
8.1.1.4.1.4.3.11.03	Derechos por Servicios del Registro Civil de Celebración de Matrimonios en Oficina (Estimado)	0.00	100,998.81	0.00	100,998.81
8.1.1.4.1.4.3.11.05	Derechos por Servicios del Registro Civil de Inscripción de Sentencias (Estimado)	0.00	56,479.95	0.00	56,479.95
8.1.1.4.1.4.3.11.06	Derechos por Servicios del Registro Civil de Divorcios (Estimado)	0.00	42,600.14	0.00	42,600.14
8.1.1.4.1.4.3.11.07	Derechos por Servicios del Registro Civil de Expedición de Copias de Actas (Estimado)	0.00	7,040.00	0.00	7,040.00
8.1.1.4.1.4.3.11.11	Derechos por Servicios del Registro Civil de Expedición de constancias o certificaciones (Estimado)	0.00	177,249.69	0.00	177,249.69
8.1.1.4.1.4.3.11.13	Derechos por Servicios del Registro Civil de Expedición Urgente de Copia Certificada de Acta del Estado Civil de las Personas (Estimado)	0.00	800,016.02	0.00	800,016.02
8.1.1.4.1.4.9.01	Otros derechos (Estimado)	0.00	2,545,175.06	0.00	2,545,175.06
8.1.1.4.1.5.9.05	Rendimientos Financieros ProveniMunicipios de Capitales o Valores a favor del Municipio (Estimado)	0.00	461,151.51	0.00	461,151.51
8.1.1.4.1.6.2.01.01	Multas al bando de policía y gobierno (Estimado)	0.00	49,452.50	0.00	49,452.50
8.1.1.4.1.7.3.02	Ventas (Estimado)	0.00	4,575,265.48	0.00	4,575,265.48
8.1.1.4.2.1.1.01.01	Fondo general de participaciones (Estimado)	0.00	44,503,299.34	0.00	44,503,299.34
8.1.1.4.2.1.1.01.02	Impuesto Especial sobre Producción y Servicios (IEPS) (Estimado)	0.00	2,728,471.85	0.00	2,728,471.85
8.1.1.4.2.1.1.01.03	Fondo de Fomento Municipal (Estimado)	0.00	1,801,073.25	0.00	1,801,073.25
8.1.1.4.2.1.1.01.05	Incentivos por el Impuesto sobre Automóviles Nuevos (ISAN) (Estimado)	0.00	227,688.61	0.00	227,688.61
8.1.1.4.2.1.1.01.06	Fondo de Compensación del ISAN (Estimado)	0.00	444,834.63	0.00	444,834.63
8.1.1.4.2.1.1.01.07	Fondo de Fiscalización y Recaudación (Estimado)	0.00	2,462,462.00	0.00	2,462,462.00
8.1.1.4.2.1.1.01.08	Fondo de Extracción de Hidrocarburos (Estimado)	0.00	1,454,295.40	0.00	1,454,295.40
8.1.1.4.2.1.1.01.09	Participaciones de Gasolina y Diésel (Estimado)	0.00	6,424.40	0.00	6,424.40
8.1.1.4.2.1.1.01.10	Incentivo a la Venta Final de Gasolina y Diésel (Estimado)	0.00	302,538.01	0.00	302,538.01
8.1.1.4.2.1.1.01.11	Incentivos por Convenios de Colaboración en Materia Fiscal Federal (Estimado)	0.00	83,003.28	0.00	83,003.28
8.1.1.4.2.1.1.01.13	Fondo de Compensación para las 10 Entidades mas Pobres (Estimado)	0.00	92.48	0.00	92.48
8.1.1.4.2.1.1.01.16.01.0	Remanente de Participaciones Federales Municipales (Estimado)	0.00	2,206,586.75	0.00	2,206,586.75
8.1.1.4.2.1.2.01.01	Fondo para la Infraestructura Social Municipal y de las Demarcaciones Territoriales del Distrito Federal (FISMDF) (Estimado)	0.00	23,005,692.00	0.00	23,005,692.00
8.1.1.4.2.1.2.01.03	Fondo de Aportaciones para el Fortalecimiento de los Municipios y de las Demarcaciones Territoriales del Distrito Federal (FORTAMUNDF) (Estimado)	0.00	44,686,252.00	0.00	44,686,252.00
8.1.1.4.2.2.3.01.04	ISR Retenido o Estímulo Fiscal (Estimado)	0.00	4,788,228.00	0.00	4,788,228.00
8.1.2	Ley de ingresos por ejecutar	0.00	187,847,367.98	190,614,199.61	2,766,831.63
8.1.2.4.1.1.1.02.01	Loterías (Por ejecutar)	0.00	1,307,999.99	1,307,999.99	0.00
8.1.2.4.1.1.2.01.01	Predial urbano (Por ejecutar)	0.00	7,574,707.74	7,574,707.74	0.00
8.1.2.4.1.1.2.01.03	Predial rural (Por ejecutar)	0.00	300,086.52	300,086.52	0.00
8.1.2.4.1.1.2.02.01	Impuesto Sobre Traslación de Dominio por la Adquisición de Bienes Inmuebles de Suelo o en éste (Por Ejecutar)	0.00	2,952,919.04	2,952,919.04	0.00
8.1.2.4.1.1.7.01.01	Recargos (Por ejecutar)	0.00	93.00	93.00	0.00
8.1.2.4.1.3.1.01.02	Contribuciones por Mejoras por Obras Públicas de Instalación de Tuberías de Distribución de Agua (Por Ejecutar)	0.00	109.00	109.00	0.00
8.1.2.4.1.4.1.01.01	Mercados municipales (Por ejecutar)	0.00	91,696.83	91,696.83	0.00

PRESIDENCIA MUNICIPAL

 H. AYUNTAMIENTO

 CONSTITUCIONAL

 FORTÍN, VER

 2018-2021

H. Ayuntamiento Constitucional

 de Fortín, Ver. 2018-2021

 SINDICATURA

 MUNICIPAL

REGIDURIA TERCERA

H. Ayuntamiento Constitucional

 de Fortín, Ver. 2018-2021

 TESORERÍA



Balanza de Comprobación Acumulada
Al 31-Diciembre-2019



Código	Nombre cuenta	Movimientos			Saldo Final
		Saldo Inicial	Debe	Haber	
8.1.2.4.1.4.1.01.02	Ocupación de espacios en vías públicas o áreas municipales (Por ejecutar)	0.00	11,054.79	11,054.79	0.00
8.1.2.4.1.4.1.01.05	Servicios sanitarios (Por ejecutar)	0.00	90,291.13	90,291.13	0.00
8.1.2.4.1.4.3.01.01	Licencia de funcionamiento (Por ejecutar)	0.00	405,548.84	405,548.84	0.00
8.1.2.4.1.4.3.01.02	Refrendos anuales (Por ejecutar)	0.00	615,333.75	615,333.75	0.00
8.1.2.4.1.4.3.01.03	Permiso o autorización de carácter eventual (Por ejecutar)	0.00	344,778.88	344,778.88	0.00
8.1.2.4.1.4.3.01.04	Extensión de horarios(Por ejecutar)	0.00	180,279.37	180,279.37	0.00
8.1.2.4.1.4.3.01.09	Otros(Por ejecutar)	0.00	667,664.79	667,664.79	0.00
8.1.2.4.1.4.3.02.01	Alineamiento de predios (Por ejecutar)	0.00	157,663.41	157,663.41	0.00
8.1.2.4.1.4.3.02.02	Asignación de número oficial e inspección de predios (Por ejecutar)	0.00	66,837.25	66,837.25	0.00
8.1.2.4.1.4.3.02.03	Licencias (Por ejecutar)	0.00	1,309,640.54	1,309,640.54	0.00
8.1.2.4.1.4.3.02.04	Deslinde de predios (Por ejecutar)	0.00	12,165.92	12,165.92	0.00
8.1.2.4.1.4.3.02.05	Registro, estudio y aprobación de planos y proyectos de construcción, remodelación o ampliación (Por ejecutar)	0.00	238,460.42	238,460.42	0.00
8.1.2.4.1.4.3.04.02	Copias de documentos que obren en los archivos de oficinas del Municipio (Por ejecutar)	0.00	131,508.58	131,508.58	0.00
8.1.2.4.1.4.3.05.01	Derechos por Servicios de Rastros Públicos Municipales o Lugares Autorizados (Por Ejecutar)	0.00	1,299.00	1,299.00	0.00
8.1.2.4.1.4.3.06.01	Derechos por Servicios de Inhumaciones y Refrendo Anual de Fosas (Por Ejecutar)	0.00	53,355.74	53,355.74	0.00
8.1.2.4.1.4.3.06.03	Derechos por Servicios de Depósito de Restos en Osario (Por Ejecutar)	0.00	390.23	390.23	0.00
8.1.2.4.1.4.3.06.05	Derechos por Servicios de Construcción, Reconstrucción, Ampliación o Modificación de Monumentos, Criptas o Fosas (Por Ejecutar)	0.00	221,586.48	221,586.48	0.00
8.1.2.4.1.4.3.06.06	Derechos por Servicios de Inhumación de Restos, Apertura o Cierre de Gavetas (Por Ejecutar)	0.00	91,024.07	91,024.07	0.00
8.1.2.4.1.4.3.07.01	Uso habitacional (Por ejecutar)	0.00	4,210,124.69	4,210,124.69	0.00
8.1.2.4.1.4.3.07.02	Uso industrial y comercial (Por ejecutar)	0.00	1,690,765.93	1,690,765.93	0.00
8.1.2.4.1.4.3.10.02	Expedición de una Cédula Catastral (Por Ejecutar)	0.00	478,350.73	478,350.73	0.00
8.1.2.4.1.4.3.10.04	Expedición de Constancia de Datos Catastrales (Por Ejecutar)	0.00	791,398.36	791,398.36	0.00
8.1.2.4.1.4.3.10.06	Certificación de cada Plano Catastral Propiedad del Municipio (Por ejecutar)	0.00	371.99	371.99	0.00
8.1.2.4.1.4.3.11.01	Derechos por Servicios del Registro Civil de Reconocimientos de Hijos (Por Ejecutar)	0.00	880.00	880.00	0.00
8.1.2.4.1.4.3.11.03	Derechos por Servicios del Registro Civil de Celebración de Matrimonios en Oficina (Por Ejecutar)	0.00	22,543.16	22,543.16	0.00
8.1.2.4.1.4.3.11.04	Derechos por Servicios del Registro Civil de Celebración de Matrimonios a Domicilio (Por Ejecutar)	0.00	7,436.00	7,436.00	0.00
8.1.2.4.1.4.3.11.05	Derechos por Servicios del Registro Civil de Inscripción de Sentencias (Por Ejecutar)	0.00	1,857.99	1,857.99	0.00
8.1.2.4.1.4.3.11.06	Derechos por Servicios del Registro Civil de Divorcios (Por Ejecutar)	0.00	91,325.87	91,325.87	0.00
8.1.2.4.1.4.3.11.07	Derechos por Servicios del Registro Civil de Expedición de Copias de Actas (Por Ejecutar)	0.00	546,559.99	546,559.99	0.00
8.1.2.4.1.4.3.11.08	Derechos por Servicios del Registro Civil de Defunción (Por Ejecutar)	0.00	20,100.20	20,100.20	0.00
8.1.2.4.1.4.3.11.11	Derechos por Servicios del Registro Civil de Expedición de constancias o certificaciones (Por Ejecutar)	0.00	46,746.28	46,746.28	0.00
8.1.2.4.1.4.3.11.13	Derechos por Servicios del Registro Civil de Expedición Urgente de Copia Certificada de Acta del Estado Civil de las Personas (Por Ejecutar)	0.00	147,136.42	147,136.42	0.00
8.1.2.4.1.4.3.14.01	Derechos por Licencia Anual para la Colocación de Anuncios Comerciales en la Vía Pública (Por Ejecutar)	0.00	188,844.34	188,844.34	0.00
8.1.2.4.1.4.3.14.04	Derechos por Publicidad en Altavoz Móvil en la Vía Pública (Por Ejecutar)	0.00	136,863.95	136,863.95	0.00
8.1.2.4.1.4.9.01	Otros derechos (Por ejecutar)	0.00	1,707,644.68	1,707,644.68	0.00
8.1.2.4.1.5.9.05	Rendimientos Financieros ProveniMunicipios de Capitales o Valores a favor del Municipio (Por Ejecutar)	0.00	1,751,953.42	1,752,002.29	48.87
8.1.2.4.1.6.2.01.01	Multas al bando de policía y gobierno (Por ejecutar)	0.00	9,160.15	9,160.15	0.00
8.1.2.4.1.6.2.01.04	Multas al reglamento de construcciones (Por ejecutar)	0.00	11,592.00	11,592.00	0.00
8.1.2.4.1.7.3.02	Ventas (Por ejecutar)	0.00	4,060,273.05	4,060,273.05	0.00
8.1.2.4.2.1.1.01.01	Fondo general de participaciones (Por ejecutar)	0.00	39,383,856.98	42,150,639.19	2,766,782.21
8.1.2.4.2.1.1.01.02	Impuesto Especial sobre Producción y Servicios (IEPS) (Por Ejecutar)	0.00	636,729.50	636,729.50	0.00
8.1.2.4.2.1.1.01.03	Fondo de Fomento Municipal (Por Ejecutar)	0.00	7,416,168.25	7,416,168.25	0.00
8.1.2.4.2.1.1.01.05	Incentivos por el Impuesto sobre Automóviles Nuevos (ISAN) (Por Ejecutar)	0.00	305,510.22	305,510.22	0.00
8.1.2.4.2.1.1.01.06	Fondo de Compensación del ISAN (Por Ejecutar)	0.00	96,646.53	96,646.53	0.00
8.1.2.4.2.1.1.01.07	Fondo de Fiscalización y Recaudación (Por Ejecutar)	0.00	1,722,908.53	1,722,908.53	0.00
8.1.2.4.2.1.1.01.08	Fondo de Extracción de Hidrocarburos (Por Ejecutar)	0.00	299,462.51	299,462.51	0.00
8.1.2.4.2.1.1.01.09	Participaciones de Gasolina y Diésel (Por Ejecutar)	0.00	2,106,707.73	2,106,707.28	0.55
8.1.2.4.2.1.1.01.10	Incentivo a la Venta Final de Gasolina y Diésel (Por Ejecutar)	0.00	186,315.73	186,315.73	0.00
8.1.2.4.2.1.1.01.16.01.0	Remanente de Participaciones Federales Municipales (Por Ejecutar)	0.00	1,040,289.75	1,040,289.75	0.00
8.1.2.4.2.1.2.01.01	Fondo para la Infraestructura Social Municipal y de las Demarcaciones Territoriales del Distrito Federal (FISMDF) (Por Ejecutar)	0.00	28,891,004.00	28,891,004.00	0.00
8.1.2.4.2.1.2.01.02.03	Remanentes FISMDF (Ejercicios anteriores) (Por ejecutar)	0.00	7,326,216.72	7,326,216.72	0.00
8.1.2.4.2.1.2.01.03	Fondo de Aportaciones para el Fortalecimiento de los Municipios y de las Demarcaciones Territoriales del Distrito Federal (FORTAMUNDF) (Por Ejecutar)	0.00	44,621,381.00	44,621,381.00	0.00
8.1.2.4.2.1.2.01.04.01	Remanentes FORTAMUNDF(2018) (Por ejecutar)	0.00	120,679.44	120,679.44	0.00
8.1.2.4.2.1.3.01.02.01.0	FORTASEG (Por ejecutar)	0.00	11,406,747.60	11,406,747.60	0.00
8.1.2.4.2.2.3.01.04	ISR Retenido o Estímulo Fiscal (Por ejecutar)	0.00	9,512,770.00	9,512,770.00	0.00
8.1.2.4.3.9.01	Otros Ingresos y Beneficios Varios(Por ejecutar)	0.00	25,556.00	25,556.00	0.00
8.1.3	Modificaciones a la ley de ingresos estimada	0.00	31,470,082.67	0.00	31,470,082.67
8.1.3.4.1.1.1.02.01	Loterías (Modificado)	0.00	122,799.99	0.00	122,799.99
8.1.3.4.1.1.2.01.01	Predial urbano (Modificado)	0.00	104,598.49	0.00	104,598.49
8.1.3.4.1.1.2.01.03	Predial rural (Modificado)	0.00	18,124.22	0.00	18,124.22
8.1.3.4.1.1.2.02.01	Impuesto Sobre Traslación de Dominio por la Adquisición de Bienes Inmuebles de Suelo o en éste (Modificado)	0.00	(726,184.38)	0.00	(726,184.38)
8.1.3.4.1.1.7.01.01	Recargos (Modificado)	0.00	(2,924.00)	0.00	(2,924.00)
8.1.3.4.1.1.7.01.03	Gastos de ejecución (Modificado)	0.00	(2,800.00)	0.00	(2,800.00)
8.1.3.4.1.1.9.01.01	Contribución Adicional Sobre Impuesto Predial (Modificado)	0.00	(29,816.15)	0.00	(29,816.15)
8.1.3.4.1.1.9.01.02	Contribución Adicional Sobre Espectáculos Públicos (Modificado)	0.00	(404,378.90)	0.00	(404,378.90)
8.1.3.4.1.3.1.01.02	Contribuciones por Mejoras por Obras Públicas de Instalación de Tuberías de Distribución de Agua (Modificado)	0.00	109.00	0.00	109.00
8.1.3.4.1.4.1.01.01	Mercados municipales (Modificado)	0.00	91,696.83	0.00	91,696.83
8.1.3.4.1.4.1.01.02	Ocupación de espacios en vías públicas o áreas municipales (Modificado)	0.00	(208,422.21)	0.00	(208,422.21)



Balanza de Comprobación Acumulada
Al 31-Diciembre-2019



Código	Nombre cuenta	Saldo Inicial	Movimientos		Saldo Final
			Debe	Haber	
8.1.3.4.1.4.1.01.05	Servicios sanitarios (Modificado)	0.00	13,731.13	0.00	13,731.13
8.1.3.4.1.4.3.01.01	Licencia de funcionamiento (Modificado)	0.00	336,188.82	0.00	336,188.82
8.1.3.4.1.4.3.01.02	Refrendos anuales (Modificado)	0.00	155,741.37	0.00	155,741.37
8.1.3.4.1.4.3.01.03	Permiso o autorización de carácter eventual (Modificado)	0.00	282,880.78	0.00	282,880.78
8.1.3.4.1.4.3.01.04	Extensión de horarios (Modificado)	0.00	180,279.37	0.00	180,279.37
8.1.3.4.1.4.3.01.09	Otros (Modificado)	0.00	667,664.79	0.00	667,664.79
8.1.3.4.1.4.3.02.01	Alineamiento de predios (Modificado)	0.00	33,980.49	0.00	33,980.49
8.1.3.4.1.4.3.02.02	Asignación de número oficial e inspección de predios (Modificado)	0.00	(3,470.79)	0.00	(3,470.79)
8.1.3.4.1.4.3.02.03	Licencias (Modificado)	0.00	768,817.50	0.00	768,817.50
8.1.3.4.1.4.3.02.04	Deslinde de predios (Modificado)	0.00	10,835.92	0.00	10,835.92
8.1.3.4.1.4.3.02.05	Registro, estudio y aprobación de planos y proyectos de construcción, remodelación o ampliación (Modificado)	0.00	198,526.39	0.00	198,526.39
8.1.3.4.1.4.3.04.02	Copias de documentos que obren en los archivos de oficinas del Municipio (Modificado)	0.00	103,443.06	0.00	103,443.06
8.1.3.4.1.4.3.04.03	Evaluación del impacto ambiental (Modificado)	0.00	(620.99)	0.00	(620.99)
8.1.3.4.1.4.3.05.01	Derechos por Servicios de Rastros Públicos Municipales o Lugares Autorizados (Modificado)	0.00	146.00	0.00	146.00
8.1.3.4.1.4.3.06.01	Derechos por Servicios de Inhumaciones y Refrendo Anual de Fosas (Modificado)	0.00	(139,260.08)	0.00	(139,260.08)
8.1.3.4.1.4.3.06.03	Derechos por Servicios de Depósito de Restos en Osario (Modificado)	0.00	303.23	0.00	303.23
8.1.3.4.1.4.3.06.04	Derechos por Servicios de Depósito de Restos en Osario a Perpetuidad (Modificado)	0.00	(266.00)	0.00	(266.00)
8.1.3.4.1.4.3.06.05	Derechos por Servicios de Construcción, Reconstrucción, Ampliación o Modificación de Monumentos, Criptas o Fosas (Modificado)	0.00	221,586.48	0.00	221,586.48
8.1.3.4.1.4.3.06.06	Derechos por Servicios de Inhumación de Restos, Apertura o Cierre de Gavetas (Modificado)	0.00	39,999.94	0.00	39,999.94
8.1.3.4.1.4.3.07.01	Uso habitacional (Modificado)	0.00	100,506.86	0.00	100,506.86
8.1.3.4.1.4.3.07.02	Uso industrial y comercial (Modificado)	0.00	1,140,429.40	0.00	1,140,429.40
8.1.3.4.1.4.3.10.01	Rectificación o cancelación de datos asentados en la declaración inicial de traslado de dominio (Modificado)	0.00	(24,336.02)	0.00	(24,336.02)
8.1.3.4.1.4.3.10.02	Expedición de una Cédula Catastral (Modificado)	0.00	(1,359,098.40)	0.00	(1,359,098.40)
8.1.3.4.1.4.3.10.04	Expedición de Constancia de Datos Catastrales (Modificado)	0.00	683,877.10	0.00	683,877.10
8.1.3.4.1.4.3.10.06	Certificación de cada Plano Catastral Propiedad del Municipio (Modificado)	0.00	371.99	0.00	371.99
8.1.3.4.1.4.3.11.01	Derechos por Servicios del Registro Civil de Reconocimientos de Hijos (Modificado)	0.00	(4,400.00)	0.00	(4,400.00)
8.1.3.4.1.4.3.11.03	Derechos por Servicios del Registro Civil de Celebración de Matrimonios en Oficina (Modificado)	0.00	(78,455.65)	0.00	(78,455.65)
8.1.3.4.1.4.3.11.04	Derechos por Servicios del Registro Civil de Celebración de Matrimonios a Domicilio (Modificado)	0.00	7,436.00	0.00	7,436.00
8.1.3.4.1.4.3.11.05	Derechos por Servicios del Registro Civil de Expedición de Sentencias (Modificado)	0.00	(54,621.96)	0.00	(54,621.96)
8.1.3.4.1.4.3.11.06	Derechos por Servicios del Registro Civil de Divorcios (Modificado)	0.00	48,725.73	0.00	48,725.73
8.1.3.4.1.4.3.11.07	Derechos por Servicios del Registro Civil de Expedición de Copias de Actas (Modificado)	0.00	539,519.99	0.00	539,519.99
8.1.3.4.1.4.3.11.08	Derechos por Servicios del Registro Civil de Defunción (Modificado)	0.00	20,100.20	0.00	20,100.20
8.1.3.4.1.4.3.11.10	Derechos por Servicios del Registro Civil de Expedición de constancias o certificaciones (Modificado)	0.00	(130,503.43)	0.00	(130,503.43)
8.1.3.4.1.4.3.11.13	Derechos por Servicios del Registro Civil de Expedición Urgente de Copia Certificada de Acta del Estado Civil de las Personas (Modificado)	0.00	(652,879.60)	0.00	(652,879.60)
8.1.3.4.1.4.3.14.01	Derechos por Licencia Anual para la Colocación de Anuncios Comerciales en la Vía Pública (Modificado)	0.00	188,844.34	0.00	188,844.34
8.1.3.4.1.4.3.14.04	Derechos por Publicidad en Altavoz Móvil en la Vía Pública (Modificado)	0.00	136,863.95	0.00	136,863.95
8.1.3.4.1.4.9.01	Otros derechos (Modificado)	0.00	(837,530.38)	0.00	(837,530.38)
8.1.3.4.1.5.9.05	Rendimientos Financieros Provenientes de Municipios de Capitales o Valores a favor del Municipio (Modificado)	0.00	1,290,850.78	0.00	1,290,850.78
8.1.3.4.1.6.2.01.01	Multas al bando de policía y gobierno (Modificado)	0.00	(40,292.35)	0.00	(40,292.35)
8.1.3.4.1.6.2.01.04	Multas al reglamento de construcciones (Modificado)	0.00	11,592.00	0.00	11,592.00
8.1.3.4.1.7.3.02	Ventas (Modificado)	0.00	(514,992.43)	0.00	(514,992.43)
8.1.3.4.2.1.1.01.01	Fondo general de participaciones (Modificado)	0.00	(2,352,660.15)	0.00	(2,352,660.15)
8.1.3.4.2.1.1.01.02	Impuesto Especial sobre Producción y Servicios (IEPS) (Modificado)	0.00	(2,091,742.35)	0.00	(2,091,742.35)
8.1.3.4.2.1.1.01.03	Fondo de Fomento Municipal (Modificado)	0.00	5,615,095.00	0.00	5,615,095.00
8.1.3.4.2.1.1.01.05	Incentivos por el Impuesto sobre Automóviles Nuevos (ISAN) (Modificado)	0.00	77,821.61	0.00	77,821.61
8.1.3.4.2.1.1.01.06	Fondo de Compensación del ISAN (Modificado)	0.00	(348,188.10)	0.00	(348,188.10)
8.1.3.4.2.1.1.01.07	Fondo de Fiscalización y Recaudación (Modificado)	0.00	(739,553.47)	0.00	(739,553.47)
8.1.3.4.2.1.1.01.08	Fondo de Extracción de Hidrocarburos (Modificado)	0.00	(1,154,832.89)	0.00	(1,154,832.89)
8.1.3.4.2.1.1.01.09	Participaciones de Gasolina y Diésel (Modificado)	0.00	2,100,276.88	0.00	2,100,276.88
8.1.3.4.2.1.1.01.10	Incentivo a la Venta Final de Gasolina y Diésel (Modificado)	0.00	(116,222.28)	0.00	(116,222.28)
8.1.3.4.2.1.1.01.11	Incentivos por Convenios de Colaboración en Materia Fiscal Federal (Modificado)	0.00	(83,003.28)	0.00	(83,003.28)
8.1.3.4.2.1.1.01.13	Fondo de Compensación para las 10 Entidades mas Pobres (Modificado)	0.00	(92.48)	0.00	(92.48)
8.1.3.4.2.1.1.01.16.01.0	Remanente de Participaciones Federales Municipales (Modificado)	0.00	(1,166,297.00)	0.00	(1,166,297.00)
8.1.3.4.2.1.2.01.01	Fondo para la Infraestructura Social Municipal y de las Demarcaciones Territoriales del Distrito Federal (FISMDF) (Modificado)	0.00	5,885,312.00	0.00	5,885,312.00
8.1.3.4.2.1.2.01.02.03	Remanentes FISMDF (Ejercicios anteriores) (Modificado)	0.00	7,326,216.72	0.00	7,326,216.72
8.1.3.4.2.1.2.01.03	Fondo de Aportaciones para el Fortalecimiento de los Municipios y de las Demarcaciones Territoriales del Distrito Federal (FORTAMUNDF) (Modificado)	0.00	(64,871.00)	0.00	(64,871.00)
8.1.3.4.2.1.2.01.04.01	Remanentes FORTAMUNDF (2018) (Modificado)	0.00	120,679.44	0.00	120,679.44
8.1.3.4.2.1.3.01.02.01.0	FORTASEG (Modificado)	0.00	11,406,747.60	0.00	11,406,747.60
8.1.3.4.2.2.3.01.04	ISR Retenido o Estímulo Fiscal (Modificado)	0.00	4,724,542.00	0.00	4,724,542.00
8.1.3.4.3.9.9.01	Otros Ingresos y Beneficios Varios (Modificado)	0.00	25,556.00	0.00	25,556.00
8.1.4	Ley de ingresos devengada	0.00	187,847,367.98	187,847,367.98	0.00
8.1.4.4.1.1.1.02.01	Loterías (Devengado)	0.00	1,307,999.99	1,307,999.99	0.00
8.1.4.4.1.1.2.01.01	Predial urbano (Devengado)	0.00	7,574,707.74	7,574,707.74	0.00
8.1.4.4.1.1.2.01.03	Predial rural (Devengado)	0.00	300,086.52	300,086.52	0.00
8.1.4.4.1.1.2.02.01	Impuesto Sobre Traslación de Dominio por la Adquisición de Bienes Inmuebles de Suelo o en éste (Devengado)	0.00	2,952,919.04	2,952,919.04	0.00
8.1.4.4.1.1.7.01.01	Recargos (Devengado)	0.00	93.00	93.00	0.00
8.1.4.4.1.3.1.01.02	Contribuciones por Mejoras por Obras Públicas de Instalación de Tuberías de Distribución de Agua (Devengado)	0.00	109.00	109.00	0.00
8.1.4.4.1.4.1.01.01	Mercados municipales (Devengado)	0.00	91,696.83	91,696.83	0.00

PRESIDENCIA MUNICIPAL
 H. AYUNTAMIENTO
 CONSTITUCIONAL
 FORTÍN, VER.
 2018-2021

M. Ayuntamiento Constitucional
 de Fortín, Ver. 2018-2021
 SINDICATURA
 MUNICIPAL

H. Ayuntamiento Constitucional
 de Fortín, Ver. 2018-2021
 TESORERÍA



Código	Nombre cuenta	Movimientos			Saldo Final
		Saldo Inicial	Debe	Haber	
8.1.4.4.1.4.1.01.02	Ocupación de espacios en vías públicas o áreas municipales (Devengado)	0.00	11,054.79	11,054.79	0.00
8.1.4.4.1.4.1.01.05	Servicios sanitarios (Devengado)	0.00	90,291.13	90,291.13	0.00
8.1.4.4.1.4.3.01.01	Licencia de funcionamiento (Devengado)	0.00	405,548.84	405,548.84	0.00
8.1.4.4.1.4.3.01.02	Refrendos anuales (Devengado)	0.00	615,333.75	615,333.75	0.00
8.1.4.4.1.4.3.01.03	Permiso o autorización de carácter eventual (Devengado)	0.00	344,778.88	344,778.88	0.00
8.1.4.4.1.4.3.01.04	Extensión de horarios(Devengado)	0.00	180,279.37	180,279.37	0.00
8.1.4.4.1.4.3.01.09	Otros(Devengado)	0.00	667,664.79	667,664.79	0.00
8.1.4.4.1.4.3.02.01	Alineamiento de predios (Devengado)	0.00	157,663.41	157,663.41	0.00
8.1.4.4.1.4.3.02.02	Asignación de número oficial e inspección de predios (Devengado)	0.00	66,837.25	66,837.25	0.00
8.1.4.4.1.4.3.02.03	Licencias (Devengado)	0.00	1,309,640.54	1,309,640.54	0.00
8.1.4.4.1.4.3.02.04	Deslinde de predios (Devengado)	0.00	12,165.92	12,165.92	0.00
8.1.4.4.1.4.3.02.05	Registro, estudio y aprobación de planos y proyectos de construcción, remodelación o ampliación (Devengado)	0.00	238,460.42	238,460.42	0.00
8.1.4.4.1.4.3.04.02	Copias de documentos que obren en los archivos de oficinas del Municipio (Devengado)	0.00	131,508.58	131,508.58	0.00
8.1.4.4.1.4.3.05.01	Derechos por Servicios de Rastros Públicos Municipales o Lugares Autorizados (Devengado)	0.00	1,299.00	1,299.00	0.00
8.1.4.4.1.4.3.06.01	Derechos por Servicios de Inhumaciones y Refrendo Anual de Fosas (Devengado)	0.00	53,355.74	53,355.74	0.00
8.1.4.4.1.4.3.06.03	Derechos por Servicios de Depósito de Restos en Osario (Devengado)	0.00	390.23	390.23	0.00
8.1.4.4.1.4.3.06.05	Derechos por Servicios de Construcción, Reconstrucción, Ampliación o Modificación de Monumentos, Criptas o Fosas (Devengado)	0.00	221,586.48	221,586.48	0.00
8.1.4.4.1.4.3.06.06	Derechos por Servicios de Inhumación de Restos, Apertura o Cierre de Gavetas (Devengado)	0.00	91,024.07	91,024.07	0.00
8.1.4.4.1.4.3.07.01	Uso habitacional (Devengado)	0.00	4,210,124.69	4,210,124.69	0.00
8.1.4.4.1.4.3.07.02	Uso Industrial y comercial (Devengado)	0.00	1,690,765.93	1,690,765.93	0.00
8.1.4.4.1.4.3.10.02	Expedición de una Cédula Catastral (Devengado)	0.00	478,350.73	478,350.73	0.00
8.1.4.4.1.4.3.10.04	Expedición de Constancia de Datos Catastrales (Devengado)	0.00	791,398.36	791,398.36	0.00
8.1.4.4.1.4.3.10.06	Certificación de cada Plano Catastral Propiedad del Municipio (Devengado)	0.00	371.99	371.99	0.00
8.1.4.4.1.4.3.11.01	Derechos por Servicios del Registro Civil de Reconocimientos de Hijos (Devengado)	0.00	880.00	880.00	0.00
8.1.4.4.1.4.3.11.03	Derechos por Servicios del Registro Civil de Celebración de Matrimonios en Oficina (Devengado)	0.00	22,543.16	22,543.16	0.00
8.1.4.4.1.4.3.11.04	Derechos por Servicios del Registro Civil de Celebración de Matrimonios a Domicilio (Devengado)	0.00	7,436.00	7,436.00	0.00
8.1.4.4.1.4.3.11.05	Derechos por Servicios del Registro Civil de Inscripción de Sentencias (Devengado)	0.00	1,857.99	1,857.99	0.00
8.1.4.4.1.4.3.11.06	Derechos por Servicios del Registro Civil de Divorcios (Devengado)	0.00	91,325.87	91,325.87	0.00
8.1.4.4.1.4.3.11.07	Derechos por Servicios del Registro Civil de Expedición de Copias de Actas (Devengado)	0.00	546,559.99	546,559.99	0.00
8.1.4.4.1.4.3.11.08	Derechos por Servicios del Registro Civil de Defunción (Devengado)	0.00	20,100.20	20,100.20	0.00
8.1.4.4.1.4.3.11.11	Derechos por Servicios del Registro Civil de Expedición de constancias o certificaciones (Devengado)	0.00	46,746.26	46,746.26	0.00
8.1.4.4.1.4.3.11.13	Derechos por Servicios del Registro Civil de Expedición Urgente de Copia Certificada de Acta del Estado Civil de las Personas (Devengado)	0.00	147,136.42	147,136.42	0.00
8.1.4.4.1.4.3.14.01	Derechos por Licencia Anual para la Colocación de Anuncios Comerciales en la Vía Pública (Devengado)	0.00	188,844.34	188,844.34	0.00
8.1.4.4.1.4.3.14.04	Derechos por Publicidad en Altavoz Móvil en la Vía Pública (Devengado)	0.00	136,863.95	136,863.95	0.00
8.1.4.4.1.4.9.01	Otros derechos (Devengado)	0.00	1,707,644.68	1,707,644.68	0.00
8.1.4.4.1.5.9.05	Rendimientos Financieros ProveniMunicipios de Capitales o Valores a favor del Municipio (Devengado)	0.00	1,751,953.42	1,751,953.42	0.00
8.1.4.4.1.6.2.01.01	Multas al bando de policía y gobierno (Devengado)	0.00	9,160.15	9,160.15	0.00
8.1.4.4.1.6.2.01.04	Multas al reglamento de construcciones (Devengado)	0.00	11,592.00	11,592.00	0.00
8.1.4.4.1.7.3.02	Ventas (Devengado)	0.00	4,060,273.05	4,060,273.05	0.00
8.1.4.4.2.1.1.01.01	Fondo general de participaciones (Devengado)	0.00	39,383,856.98	39,383,856.98	0.00
8.1.4.4.2.1.1.01.02	Impuesto Especial sobre Producción y Servicios (IEPS) (Devengado)	0.00	636,729.50	636,729.50	0.00
8.1.4.4.2.1.1.01.03	Fondo de Fomento Municipal (Devengado)	0.00	7,416,168.25	7,416,168.25	0.00
8.1.4.4.2.1.1.01.05	Incentivos por el Impuesto sobre Automóviles Nuevos (ISAN) (Devengado)	0.00	305,510.22	305,510.22	0.00
8.1.4.4.2.1.1.01.06	Fondo de Compensación del ISAN (Devengado)	0.00	96,646.53	96,646.53	0.00
8.1.4.4.2.1.1.01.07	Fondo de Fiscalización y Recaudación (Devengado)	0.00	1,722,908.53	1,722,908.53	0.00
8.1.4.4.2.1.1.01.08	Fondo de Extracción de Hidrocarburos (Devengado)	0.00	299,462.51	299,462.51	0.00
8.1.4.4.2.1.1.01.09	Participaciones de Gasolina y Diésel (Devengado)	0.00	2,106,700.73	2,106,700.73	0.00
8.1.4.4.2.1.1.01.10	Incentivo a la Venta Final de Gasolina y Diésel (Devengado)	0.00	186,315.73	186,315.73	0.00
8.1.4.4.2.1.1.01.16.01.0	Remanente de Participaciones Federales Municipales (Devengado)	0.00	1,040,289.75	1,040,289.75	0.00
8.1.4.4.2.1.2.01.01	Fondo para la Infraestructura Social Municipal y de las Demarcaciones Territoriales del Distrito Federal (FISMDF) (Devengado)	0.00	28,891,004.00	28,891,004.00	0.00
8.1.4.4.2.1.2.01.02.03	Remanentes FISMDF (Ejercicios anteriores) (Devengado)	0.00	7,326,216.72	7,326,216.72	0.00
8.1.4.4.2.1.2.01.03	Fondo de Aportaciones para el Fortalecimiento de los Municipios y de las Demarcaciones Territoriales del Distrito Federal (FORTAMUNDF) (Devengado)	0.00	44,621,381.00	44,621,381.00	0.00
8.1.4.4.2.1.2.01.04.01	Remanentes FORTAMUNDF(2018) (Devengado)	0.00	120,679.44	120,679.44	0.00
8.1.4.4.2.1.3.01.02.01.0	FORTASEG (Devengado)	0.00	11,406,747.60	11,406,747.60	0.00
8.1.4.4.2.2.3.01.04	ISR Retenido o Estímulo Fiscal (Devengado)	0.00	9,512,770.00	9,512,770.00	0.00
8.1.4.4.3.9.9.01	Otros Ingresos y Beneficios Varios(Devengado)	0.00	25,556.00	25,556.00	0.00
8.1.5	Ley de ingresos recaudada	0.00	0.00	187,847,367.98	187,847,367.98
8.1.5.4.1.1.1.02.01	Loterías (Recaudado)	0.00	0.00	1,307,999.99	1,307,999.99
8.1.5.4.1.1.2.01.01	Predial urbano (Recaudado)	0.00	0.00	7,574,707.74	7,574,707.74
8.1.5.4.1.1.2.01.03	Predial rural (Recaudado)	0.00	0.00	300,086.52	300,086.52
8.1.5.4.1.1.2.02.01	Impuesto Sobre Traslación de Dominio por la Adquisición de Bienes Inmuebles de Suelo o en éste (Recaudado)	0.00	0.00	2,952,919.04	2,952,919.04
8.1.5.4.1.1.7.01.01	Recargos (Recaudado)	0.00	0.00	93.00	93.00
8.1.5.4.1.3.1.01.02	Contribuciones por Mejoras por Obras Públicas de Instalación de Tuberías de Distribución de Agua (Recaudado)	0.00	0.00	109.00	109.00
8.1.5.4.1.4.1.01.01	Mercados municipales (Recaudado)	0.00	0.00	91,696.83	91,696.83
8.1.5.4.1.4.1.01.02	Ocupación de espacios en vías públicas o áreas municipales (Recaudado)	0.00	0.00	11,054.79	11,054.79
8.1.5.4.1.4.1.01.05	Servicios sanitarios (Recaudado)	0.00	0.00	90,291.13	90,291.13
8.1.5.4.1.4.3.01.01	Licencia de funcionamiento (Recaudado)	0.00	0.00	405,548.84	405,548.84

PRESIDENCIA MUNICIPAL
H. AYUNTAMIENTO
CONSTITUCIONAL
FORTÍN, VER
2019-2021

H. Ayuntamiento Constitucional
de Fortín, Ver. 2018 - 2021
SINDICATURA
MUNICIPAL

H. Ayuntamiento Constitucional
de Fortín, Ver. 2018 - 2021
TESORERÍA



Balanza de Comprobación Acumulada
Al 31-Diciembre-2019



Código	Nombre cuenta	Movimientos			Saldo Final
		Saldo Inicial	Debe	Haber	
8.1.5.4.1.4.3.01.02	Refrendos anuales (Recaudado)	0.00	0.00	615,333.75	615,333.75
8.1.5.4.1.4.3.01.03	Permiso o autorización de carácter eventual (Recaudado)	0.00	0.00	344,778.88	344,778.88
8.1.5.4.1.4.3.01.04	Extensión de horarios (Recaudado)	0.00	0.00	180,279.37	180,279.37
8.1.5.4.1.4.3.01.09	Otros (Recaudado)	0.00	0.00	667,864.79	667,864.79
8.1.5.4.1.4.3.02.01	Alineamiento de predios (Recaudado)	0.00	0.00	157,663.41	157,663.41
8.1.5.4.1.4.3.02.02	Asignación de número oficial e inspección de predios (Recaudado)	0.00	0.00	66,837.25	66,837.25
8.1.5.4.1.4.3.02.03	Licencias (Recaudado)	0.00	0.00	1,309,640.54	1,309,640.54
8.1.5.4.1.4.3.02.04	Deslinde de predios (Recaudado)	0.00	0.00	12,165.92	12,165.92
8.1.5.4.1.4.3.02.05	Registro, estudio y aprobación de planos y proyectos de construcción, remodelación o ampliación (Recaudado)	0.00	0.00	238,460.42	238,460.42
8.1.5.4.1.4.3.04.02	Copias de documentos que obren en los archivos de oficinas del Municipio (Recaudado)	0.00	0.00	131,508.58	131,508.58
8.1.5.4.1.4.3.05.01	Derechos por Servicios de Rastros Públicos Municipales o Lugares Autorizados (Recaudado)	0.00	0.00	1,299.00	1,299.00
8.1.5.4.1.4.3.06.01	Derechos por Servicios de Inhumaciones y Refrendo Anual de Fosas (Recaudado)	0.00	0.00	53,355.74	53,355.74
8.1.5.4.1.4.3.06.03	Derechos por Servicios de Depósito de Restos en Osario (Recaudado)	0.00	0.00	390.23	390.23
8.1.5.4.1.4.3.06.05	Derechos por Servicios de Construcción, Reconstrucción, Ampliación o Modificación de Monumentos, Criptas o Fosas (Recaudado)	0.00	0.00	221,586.48	221,586.48
8.1.5.4.1.4.3.06.06	Derechos por Servicios de Inhumación de Restos, Apertura o Cierre de Gavetas (Recaudado)	0.00	0.00	91,024.07	91,024.07
8.1.5.4.1.4.3.07.01	Uso habitacional (Recaudado)	0.00	0.00	4,210,124.69	4,210,124.69
8.1.5.4.1.4.3.07.02	Uso industrial y comercial (Recaudado)	0.00	0.00	1,690,765.93	1,690,765.93
8.1.5.4.1.4.3.10.02	Expedición de una Cédula Catastral (Recaudado)	0.00	0.00	478,350.73	478,350.73
8.1.5.4.1.4.3.10.04	Expedición de Constancia de Datos Catastrales (Recaudado)	0.00	0.00	791,398.36	791,398.36
8.1.5.4.1.4.3.10.06	Certificación de cada Plano Catastral Propiedad del Municipio (Recaudado)	0.00	0.00	371.99	371.99
8.1.5.4.1.4.3.11.01	Derechos por Servicios del Registro Civil de Reconocimientos de Hijos (Recaudado)	0.00	0.00	880.00	880.00
8.1.5.4.1.4.3.11.03	Derechos por Servicios del Registro Civil de Celebración de Matrimonios en Oficina (Recaudado)	0.00	0.00	22,543.16	22,543.16
8.1.5.4.1.4.3.11.04	Derechos por Servicios del Registro Civil de Celebración de Matrimonios a Domicilio (Recaudado)	0.00	0.00	7,436.00	7,436.00
8.1.5.4.1.4.3.11.05	Derechos por Servicios del Registro Civil de Inscripción de Sentencias (Recaudado)	0.00	0.00	1,857.99	1,857.99
8.1.5.4.1.4.3.11.06	Derechos por Servicios del Registro Civil de Divorcios (Recaudado)	0.00	0.00	91,325.87	91,325.87
8.1.5.4.1.4.3.11.07	Derechos por Servicios del Registro Civil de Expedición de Copias de Actas (Recaudado)	0.00	0.00	546,559.99	546,559.99
8.1.5.4.1.4.3.11.08	Derechos por Servicios del Registro Civil de Defunción (Recaudado)	0.00	0.00	20,100.20	20,100.20
8.1.5.4.1.4.3.11.11	Derechos por Servicios del Registro Civil de Expedición de constancias o certificaciones (Recaudado)	0.00	0.00	46,746.26	46,746.26
8.1.5.4.1.4.3.11.13	Derechos por Servicios del Registro Civil de Expedición Urgente de Copia Certificada de Acta del Estado Civil de las Personas (Recaudado)	0.00	0.00	147,136.42	147,136.42
8.1.5.4.1.4.3.14.01	Derechos por Licencia Anual para la Colocación de Anuncios Comerciales en la Vía Pública (Recaudado)	0.00	0.00	188,844.34	188,844.34
8.1.5.4.1.4.3.14.04	Derechos por Publicidad en Altavoz Móvil en la Vía Pública (Recaudado)	0.00	0.00	136,863.95	136,863.95
8.1.5.4.1.4.9.01	Otros derechos (Recaudado)	0.00	0.00	1,707,644.68	1,707,644.68
8.1.5.4.1.5.9.05	Rendimientos Financieros Provenientes de Municipios de Capitales o Valores a favor del Municipio (Recaudado)	0.00	0.00	1,751,953.42	1,751,953.42
8.1.5.4.1.6.2.01.01	Multas al bando de policía y gobierno (Recaudado)	0.00	0.00	9,160.15	9,160.15
8.1.5.4.1.6.2.01.04	Multas al reglamento de construcciones (Recaudado)	0.00	0.00	11,592.00	11,592.00
8.1.5.4.1.7.3.02	Ventas (Recaudado)	0.00	0.00	4,060,273.05	4,060,273.05
8.1.5.4.2.1.1.01.01	Fondo general de participaciones (Recaudado)	0.00	0.00	39,383,856.98	39,383,856.98
8.1.5.4.2.1.1.01.02	Impuesto Especial sobre Producción y Servicios (IEPS) (Recaudado)	0.00	0.00	636,729.50	636,729.50
8.1.5.4.2.1.1.01.03	Fondo de Fomento Municipal (Recaudado)	0.00	0.00	7,416,168.25	7,416,168.25
8.1.5.4.2.1.1.01.05	Incentivos por el Impuesto sobre Automóviles Nuevos (ISAN) (Recaudado)	0.00	0.00	305,510.22	305,510.22
8.1.5.4.2.1.1.01.06	Fondo de Compensación del ISAN (Recaudado)	0.00	0.00	96,646.53	96,646.53
8.1.5.4.2.1.1.01.07	Fondo de Fiscalización y Recaudación (Recaudado)	0.00	0.00	1,722,908.53	1,722,908.53
8.1.5.4.2.1.1.01.08	Fondo de Extracción de Hidrocarburos (Recaudado)	0.00	0.00	299,462.51	299,462.51
8.1.5.4.2.1.1.01.09	Participaciones de Gasolina y Diésel (Recaudado)	0.00	0.00	2,106,700.73	2,106,700.73
8.1.5.4.2.1.1.01.10	Incentivo a la Venta Final de Gasolina y Diésel (Recaudado)	0.00	0.00	188,315.73	188,315.73
8.1.5.4.2.1.1.01.16.01.0	Remanente de Participaciones Federales Municipales (Recaudado)	0.00	0.00	1,040,289.75	1,040,289.75
8.1.5.4.2.1.2.01.01	Fondo para la Infraestructura Social Municipal y de las Demarcaciones Territoriales del Distrito Federal (FISMDF) (Recaudado)	0.00	0.00	28,891,004.00	28,891,004.00
8.1.5.4.2.1.2.01.02.03	Remanentes FISMDF (Ejercicios anteriores) (Recaudado)	0.00	0.00	7,326,216.72	7,326,216.72
8.1.5.4.2.1.2.01.03	Fondo de Aportaciones para el Fortalecimiento de los Municipios y de las Demarcaciones Territoriales del Distrito Federal (FORTAMUNDF) (Recaudado)	0.00	0.00	44,621,381.00	44,621,381.00
8.1.5.4.2.1.2.01.04.01	Remanentes FORTAMUNDF(2018) (Recaudado)	0.00	0.00	120,679.44	120,679.44
8.1.5.4.2.1.3.01.02.01.0	FORTASEG (Recaudado)	0.00	0.00	11,406,747.60	11,406,747.60
8.1.5.4.2.2.3.01.04	ISR Retenido o Estímulo Fiscal (Recaudado)	0.00	0.00	9,512,770.00	9,512,770.00
8.1.5.4.3.9.9.01	Otros Ingresos y Beneficios Varios (Recaudado)	0.00	0.00	25,556.00	25,556.00
8.2	Presupuesto de egresos	0.00	920,280,379.81	920,280,379.81	0.00
8.2.1	Presupuesto de egresos aprobado	0.00	0.00	159,144,116.94	159,144,116.94
8.2.1.1.2.3.5.02.01	Construcción de Obras en Edificación no Habitacional en Proceso (Aprobado)	0.00	0.00	11,520,361.87	11,520,361.87
8.2.1.1.2.3.5.03.01	Construcción de Obras para el Abastecimiento de Agua, Petróleo, Gas, Electricidad y Telecomunicaciones en Proceso (Aprobado)	0.00	0.00	15,600,320.41	15,600,320.41
8.2.1.1.2.3.5.04.01	División de Terrenos y Construcción de Obras de Urbanización en Proceso (Aprobado)	0.00	0.00	9,720,866.22	9,720,866.22
8.2.1.1.2.3.5.05.01	Construcción de Obras en Vías de Comunicación en Proceso (Aprobado)	0.00	0.00	21,214,360.80	21,214,360.80
8.2.1.1.2.3.6.01.01	Obras de Construcción para Edificios Habitacionales en Proceso (Aprobado)	0.00	0.00	4,606,419.01	4,606,419.01
8.2.1.1.2.4.4.01.02	Vehículos y Equipo Terrestres, destinados a Servicios Públicos y la Operación de Programas Públicos (Aprobado)	0.00	0.00	386,000.00	386,000.00
8.2.1.1.2.4.4.01.03	Vehículos y Equipo Terrestres, destinados a Servicios Administrativos (Aprobado)	0.00	0.00	1,708,000.00	1,708,000.00
8.2.1.5.1.1.1.03.01	Sueldos y salarios (Aprobado)	0.00	0.00	43,278,280.55	43,278,280.55
8.2.1.5.1.1.3.01.01	Quinquenios (Aprobado)	0.00	0.00	45,576.38	45,576.38
8.2.1.5.1.1.3.02.02	Gratificación anual (Aprobado)	0.00	0.00	4,128,705.84	4,128,705.84
8.2.1.5.1.1.3.02.03	Prima vacacional (Aprobado)	0.00	0.00	101,447.26	101,447.26
8.2.1.5.1.1.4.01.01	Instituto Mexicano del Seguro Social (IMSS) (Aprobado)	0.00	0.00	550,034.92	550,034.92
8.2.1.5.1.1.4.01.05	Instituto de Pensiones del Estado (IPE) (Aprobado)	0.00	0.00	1,106,620.43	1,106,620.43

PRESIDENCIA MUNICIPAL
H. AYUNTAMIENTO
CONSTITUCIONAL
de Fortín, Ver.
2018-2021

H. Ayuntamiento Constitucional
de Fortín, Ver. 2018-2021
SECRETARÍA
MUNICIPAL

H. Ayuntamiento Constitucional
de Fortín, Ver. 2018-2021
TESORERÍA



Código	Nombre cuenta	Movimientos			Saldo Final
		Saldo Inicial	Debe	Haber	
8.2.1.5.1.1.5.02.01	Indemnizaciones (Aprobado)	0.00	0.00	12,500.00	12,500.00
8.2.1.5.1.1.5.04.01	Ayuda para pasajes (Aprobado)	0.00	0.00	158.00	158.00
8.2.1.5.1.1.5.04.02	Ayuda para lentes y aparatos ortopédicos (Aprobado)	0.00	0.00	1,494.09	1,494.09
8.2.1.5.1.1.5.04.04	Despensa (Aprobado)	0.00	0.00	509,737.96	509,737.96
8.2.1.5.1.1.5.04.14	Ayuda para la adquisición de útiles escolares (Aprobado)	0.00	0.00	18,000.00	18,000.00
8.2.1.5.1.1.5.04.27	Apoyo a la integración educativa (Aprobado)	0.00	0.00	143,773.00	143,773.00
8.2.1.5.1.1.5.04.30	Gratificación extraordinaria (Aprobado)	0.00	0.00	43,600.00	43,600.00
8.2.1.5.1.1.5.04.31	Gratificación (Aprobado)	0.00	0.00	7,884.58	7,884.58
8.2.1.5.1.1.5.04.32	Compensación por servicios especiales (Aprobado)	0.00	0.00	13,613.81	13,613.81
8.2.1.5.1.2.1.01.01	Materiales, Útiles y Equipos Menores de Oficina (Aprobado)	0.00	0.00	2,612,159.06	2,612,159.06
8.2.1.5.1.2.1.02.01	Materiales y útiles de impresión y reproducción (Aprobado)	0.00	0.00	164,078.44	164,078.44
8.2.1.5.1.2.1.05.02	Suscripción a periódicos y medios informativos (Aprobado)	0.00	0.00	2,880.00	2,880.00
8.2.1.5.1.2.1.06.01	Material de limpieza (Aprobado)	0.00	0.00	184,669.11	184,669.11
8.2.1.5.1.2.2.03.01	Utensilios para el servicio de alimentación (Aprobado)	0.00	0.00	2,629,434.63	2,629,434.63
8.2.1.5.1.2.5.03.01	Medicinas y productos farmacéuticos (Aprobado)	0.00	0.00	374,862.47	374,862.47
8.2.1.5.1.2.6.01.03	Combustibles, lubricantes y aditivos para servicios administrativos (Aprobado)	0.00	0.00	3,752,077.64	3,752,077.64
8.2.1.5.1.2.7.01.01	Vestuarios y Uniformes (Aprobado)	0.00	0.00	69,342.04	69,342.04
8.2.1.5.1.2.7.02.01	Prendas de Seguridad y Protección Personal (Aprobado)	0.00	0.00	43,406.45	43,406.45
8.2.1.5.1.2.7.04.01	Productos Textiles (Aprobado)	0.00	0.00	1,490.00	1,490.00
8.2.1.5.1.2.9.01.01	Herramientas Menores (Aprobado)	0.00	0.00	6,693.04	6,693.04
8.2.1.5.1.2.9.06.01	Refacciones y Accesorios Menores de Equipo de Transporte (Aprobado)	0.00	0.00	3,650.75	3,650.75
8.2.1.5.1.2.9.08.01	Refacciones y Accesorios Menores de Maquinaria y Otros Equipos (Aprobado)	0.00	0.00	30,497.73	30,497.73
8.2.1.5.1.2.9.09.01	Refacciones y Accesorios Menores Otros Bienes Muebles (Aprobado)	0.00	0.00	30,466.15	30,466.15
8.2.1.5.1.3.1.01.01	Energía Eléctrica (Aprobado)	0.00	0.00	8,053,469.27	8,053,469.27
8.2.1.5.1.3.1.01.02	Alumbrado público (Aprobado)	0.00	0.00	1,097,929.00	1,097,929.00
8.2.1.5.1.3.1.03.01	Agua (Aprobado)	0.00	0.00	1,349.00	1,349.00
8.2.1.5.1.3.1.04.01	Telefonía Tradicional (Aprobado)	0.00	0.00	309,724.21	309,724.21
8.2.1.5.1.3.1.05.01	Telefonía Celular (Aprobado)	0.00	0.00	41,256.00	41,256.00
8.2.1.5.1.3.1.06.02	Servicio de telecomunicaciones (Aprobado)	0.00	0.00	16,767.00	16,767.00
8.2.1.5.1.3.1.08.01	Servicios Postales y Telegráficos (Aprobado)	0.00	0.00	339.22	339.22
8.2.1.5.1.3.2.02.01	Arrendamiento de Edificios (Aprobado)	0.00	0.00	865,545.68	865,545.68
8.2.1.5.1.3.2.05.01	Arrendamiento de equipo de transporte para programas de seguridad pública (Aprobado)	0.00	0.00	208,800.00	208,800.00
8.2.1.5.1.3.2.05.02	Arrendamiento de equipo de transporte para servicios y operación de programas públicos (Aprobado)	0.00	0.00	24,940.00	24,940.00
8.2.1.5.1.3.2.05.03	Arrendamiento de equipo de transporte para servicios administrativos (Aprobado)	0.00	0.00	287,763.95	287,763.95
8.2.1.5.1.3.2.06.01	Arrendamiento de maquinaria, otros equipos y herramientas (Aprobado)	0.00	0.00	69,600.00	69,600.00
8.2.1.5.1.3.2.09.01	Otros arrendamientos (Aprobado)	0.00	0.00	54,288.00	54,288.00
8.2.1.5.1.3.3.01.01	Servicios Legales, de Contabilidad, Auditoría y Relacionados (Aprobado)	0.00	0.00	1,524,082.04	1,524,082.04
8.2.1.5.1.3.3.04.01	Servicios de capacitación (Aprobado)	0.00	0.00	4,500.00	4,500.00
8.2.1.5.1.3.4.01.02	Intereses y comisiones (Aprobado)	0.00	0.00	70,619.46	70,619.46
8.2.1.5.1.3.4.05.01	Seguro de bienes patrimoniales (Aprobado)	0.00	0.00	475,184.98	475,184.98
8.2.1.5.1.3.5.01.01	Conservación y Mantenimiento Menor de Inmuebles (Edificios Públicos) (Aprobado)	0.00	0.00	2,010,735.41	2,010,735.41
8.2.1.5.1.3.5.02.01	Instalación, Reparación y Mantenimiento de Mobiliario y Equipo de Administración, Educacional y Recreativo (Aprobado)	0.00	0.00	141,575.16	141,575.16
8.2.1.5.1.3.5.02.02	Conservación y mantenimiento de otros (Aprobado)	0.00	0.00	32,306.00	32,306.00
8.2.1.5.1.3.5.03.01	Instalación, Reparación y Mantenimiento de Equipo de Cómputo y Tecnología de la Información (Aprobado)	0.00	0.00	92,854.42	92,854.42
8.2.1.5.1.3.5.05.01	Conservación y mantenimiento de vehículos adscritos a programas de seguridad pública (Aprobado)	0.00	0.00	9,249.84	9,249.84
8.2.1.5.1.3.5.05.03	Conservación y mantenimiento de vehículos adscritos a servicios administrativos (Aprobado)	0.00	0.00	2,690,957.06	2,690,957.06
8.2.1.5.1.3.5.08.01	Servicios de Limpieza y Manejo de Desechos (Aprobado)	0.00	0.00	2,330,852.31	2,330,852.31
8.2.1.5.1.3.5.09.01	Servicios de Jardinería y Fumigación (Aprobado)	0.00	0.00	37,217.44	37,217.44
8.2.1.5.1.3.6.01.01	Publicaciones oficiales para difusión e información (Aprobado)	0.00	0.00	66,578.28	66,578.28
8.2.1.5.1.3.6.01.03	Otros gastos de publicación, difusión e información (Aprobado)	0.00	0.00	615,538.82	615,538.82
8.2.1.5.1.3.6.04.01	Servicios de revelado de fotografías (Aprobado)	0.00	0.00	46,400.00	46,400.00
8.2.1.5.1.3.7.01.01	Pasajes nacionales a servidores públicos (Aprobado)	0.00	0.00	26,748.20	26,748.20
8.2.1.5.1.3.7.05.01	Víaticos nacionales a servidores públicos (Aprobado)	0.00	0.00	417,927.65	417,927.65
8.2.1.5.1.3.7.09.01	Otros Servicios de Traslado y Hospedaje (Aprobado)	0.00	0.00	168,637.56	168,637.56
8.2.1.5.1.3.7.09.02	Hospedajes extraordinarios (Aprobado)	0.00	0.00	24,896.00	24,896.00
8.2.1.5.1.3.8.01.01	Atención a visitantes (Aprobado)	0.00	0.00	55,978.92	55,978.92
8.2.1.5.1.3.8.02.01	Espectáculos culturales (Aprobado)	0.00	0.00	158,544.00	158,544.00
8.2.1.5.1.3.8.02.02	Actividades cívicas y festividades (Aprobado)	0.00	0.00	1,268,939.84	1,268,939.84
8.2.1.5.1.3.9.08.01	Impuestos sobre Nóminas y Otros que se Deriven de una Relación Laboral (Aprobado)	0.00	0.00	1,174,057.12	1,174,057.12
8.2.1.5.1.3.9.09.02	Otros servicios generales (Aprobado)	0.00	0.00	530,480.15	530,480.15
8.2.1.5.2.4.1.01.02	Servicios médicos (Aprobado)	0.00	0.00	7,184.78	7,184.78
8.2.1.5.2.4.1.01.03	Traslado de personas (Aprobado)	0.00	0.00	256,156.90	256,156.90
8.2.1.5.2.4.1.01.09	Otras ayudas sociales (Aprobado)	0.00	0.00	1,413,996.12	1,413,996.12
8.2.1.5.2.4.2.01.01	Becas y Otras Ayudas para Programas de Capacitación (Aprobado)	0.00	0.00	380,040.00	380,040.00
8.2.1.5.2.4.3.03.01	Ayudas Sociales a Instituciones sin Fines de Lucro (Aprobado)	0.00	0.00	50,435.00	50,435.00
8.2.1.5.2.4.3.03.04	Ayudas a sindicatos (Aprobado)	0.00	0.00	13,086.21	13,086.21
8.2.1.5.4.1.1.01.01	Intereses de la Deuda Interna Ordinaria con Instituciones de Crédito (Aprobado)	0.00	0.00	2,363,507.63	2,363,507.63
8.2.1.79902	Provisiones salariales y económicas (Aprobado)	0.00	0.00	5,029,615.69	5,029,615.69

PRESIDENCIA MUNICIPAL
H. AYUNTAMIENTO
CONSTITUCIONAL
FORTÍN, VER.
2018-2021

H. Ayuntamiento Constitucional
de Fortín, Ver. 2018 - 2021
SINDICATURA
MUNICIPAL

H. Ayuntamiento Constitucional
de Fortín, Ver. 2018 - 2021
TESORERÍA



Código	Nombre cuenta	Movimientos			
		Saldo Inicial	Debe	Haber	Saldo Final
8.2.2	Presupuesto de egresos por ejercer	0.00	180,614,199.61	186,501,193.84	4,113,005.77
8.2.2.1.2.3.5.01.02	Mantenimiento y Rehabilitación de Obras en Edificaciones Habitacionales en Proceso (Por ejercer)	0.00	418,124.08	418,124.08	0.00
8.2.2.1.2.3.5.02.01	Construcción de Obras en Edificación no Habitacional en Proceso (Por ejercer)	0.00	3,672,536.98	3,672,536.98	0.00
8.2.2.1.2.3.5.03.01	Construcción de Obras para el Abastecimiento de Agua, Petróleo, Gas, Electricidad y Telecomunicaciones en Proceso (Por ejercer)	0.00	27,902,070.13	27,902,070.13	0.00
8.2.2.1.2.3.5.03.02	Mantenimiento y rehabilitación de obras para el abastecimiento de agua, petróleo, gas, electricidad y telecomunicaciones en proceso(Por ejercer)	0.00	10,217,518.16	10,217,518.16	0.00
8.2.2.1.2.3.5.04.02	Mantenimiento y Rehabilitación de Obras de Urbanización en Proceso (Por ejercer)	0.00	1,014,343.88	1,014,343.88	0.00
8.2.2.1.2.3.5.05.01	Construcción de Obras en Vías de Comunicación en Proceso (Por ejercer)	0.00	6,388,898.02	6,388,898.02	0.00
8.2.2.1.2.3.5.05.02	Mantenimiento y Rehabilitación de Obras en Vías de Comunicación en Proceso (Por ejercer)	0.00	2,289,103.85	2,289,103.85	0.00
8.2.2.1.2.3.6.03.01	Construcción de Obras para el Abastecimiento de Agua, Petróleo, Gas, Electricidad y Telecomunicaciones en Proceso (Por ejercer)	0.00	776,266.44	776,266.44	0.00
8.2.2.1.2.4.1.01.01	Muebles de Oficina y Estantería (Por ejercer)	0.00	47,834.99	47,834.99	0.00
8.2.2.1.2.4.1.03.01	Bienes informáticos (Por ejercer)	0.00	101,077.08	101,077.08	0.00
8.2.2.1.2.4.2.01.01	Equipos y Aparatos Audiovisuales (Por ejercer)	0.00	44,486.00	44,486.00	0.00
8.2.2.1.2.4.3.01.01	Equipo médico y de laboratorio (Por ejercer)	0.00	37,769.00	37,769.00	0.00
8.2.2.1.2.4.4.01.01	Vehículos y Equipo Terrestres, para la ejecución de Programas de Seguridad Pública (Por ejercer)	0.00	3,125,300.00	3,125,300.00	0.00
8.2.2.1.2.4.4.01.02	Vehículos y Equipo Terrestres, destinados a Servicios Públicos y la Operación de Programas Públicos (Por ejercer)	0.00	882,578.00	882,578.00	0.00
8.2.2.1.2.4.4.01.03	Vehículos y Equipo Terrestres, destinados a Servicios Administrativos (Por ejercer)	0.00	623,859.97	623,859.97	0.00
8.2.2.1.2.4.5.01.01	Equipo de Seguridad Pública (Por ejercer)	0.00	15,514.03	15,514.03	0.00
8.2.2.1.2.4.6.06.01	Equipos de Generación Eléctrica, Aparatos y Accesorios Eléctricos (Por ejercer)	0.00	25,897.00	25,897.00	0.00
8.2.2.1.2.4.6.09.09	Otros bienes muebles (Por ejercer)	0.00	349,850.26	349,850.26	0.00
8.2.2.1.2.5.4.01.01	Licencias informáticas e intelectuales (Por ejercer)	0.00	800.00	800.00	0.00
8.2.2.2.2.1.1.02	Servicios Generales por Pagar a Largo Plazo (Por ejercer)	0.00	4,021,395.00	4,021,395.00	0.00
8.2.2.2.3.1.02	Títulos y Valores de la Deuda Pública Interna a Largo Plazo Extraordinaria (Por ejercer)	0.00	1,084,074.00	1,084,074.00	0.00
8.2.2.5.1.1.1.03.01	Sueldos y salarios (Por ejercer)	0.00	48,752,645.82	46,054,885.18	2,697,760.64
8.2.2.5.1.1.3.01.01	Quinquenios (Por ejercer)	0.00	58,196.25	55,812.77	2,383.48
8.2.2.5.1.1.3.02.02	Gratificación anual (Por ejercer)	0.00	4,149,977.11	4,149,977.11	0.00
8.2.2.5.1.1.3.02.03	Prima vacacional (Por ejercer)	0.00	334,202.73	212,262.40	121,940.33
8.2.2.5.1.1.4.01.01	Instituto Mexicano del Seguro Social (IMSS) (Por ejercer)	0.00	750,034.92	732,487.50	17,547.42
8.2.2.5.1.1.4.01.04	Seguro de vida y pago de marcha (Por ejercer)	0.00	62,300.00	62,300.00	0.00
8.2.2.5.1.1.4.01.05	Instituto de Pensiones del Estado IPE(Por ejercer)	0.00	1,183,207.27	909,608.66	273,598.61
8.2.2.5.1.1.5.02.01	Indemnizaciones (Por ejercer)	0.00	9,500.00	0.00	9,500.00
8.2.2.5.1.1.5.04.01	Ayuda para pasajes (Por ejercer)	0.00	158.00	0.00	158.00
8.2.2.5.1.1.5.04.02	Ayuda para lentes y aparatos ortopédicos (Por ejercer)	0.00	10,774.09	10,130.00	644.09
8.2.2.5.1.1.5.04.04	Despensa (Por ejercer)	0.00	596,136.00	572,139.00	23,997.00
8.2.2.5.1.1.5.04.14	Ayuda para la adquisición de útiles escolares (Por ejercer)	0.00	21,000.00	21,000.00	0.00
8.2.2.5.1.1.5.04.27	Apoyo a la integración educativa (Por ejercer)	0.00	143,773.00	22,800.00	120,973.00
8.2.2.5.1.1.5.04.30	Gratificación extraordinaria (Por ejercer)	0.00	43,600.00	29,013.83	14,586.17
8.2.2.5.1.1.5.04.31	Gratificación (Por ejercer)	0.00	7,884.58	0.00	7,884.58
8.2.2.5.1.1.5.04.32	Compensación por servicios especiales (Por ejercer)	0.00	111,757.10	105,223.13	6,533.97
8.2.2.5.1.1.5.09.01	Otras prestaciones sociales y económicas (Por ejercer)	0.00	60,000.00	60,000.00	0.00
8.2.2.5.1.2.1.01.01	Materiales, Útiles y Equipos Menores de Oficina (Por ejercer)	0.00	1,309,953.85	1,309,953.85	0.00
8.2.2.5.1.2.1.02.01	Materiales y útiles de impresión y reproducción (Por ejercer)	0.00	138,525.19	138,525.19	0.00
8.2.2.5.1.2.1.06.01	Material de limpieza (Por ejercer)	0.00	469,360.12	469,360.12	0.00
8.2.2.5.1.2.2.03.01	Utensilios para el servicio de alimentación (Por ejercer)	0.00	3,737,501.27	3,599,430.27	138,071.00
8.2.2.5.1.2.4.09.09	Otros materiales y artículos (Por ejercer)	0.00	2,791,297.19	2,777,518.16	13,779.03
8.2.2.5.1.2.5.03.01	Medicinas y productos farmacéuticos (Por ejercer)	0.00	157,997.99	157,997.92	0.07
8.2.2.5.1.2.6.01.01	Combustibles, lubricantes y aditivos para programas de seguridad pública (Por ejercer)	0.00	1,422,557.00	1,422,556.97	0.03
8.2.2.5.1.2.6.01.03	Combustibles, lubricantes y aditivos para servicios administrativos (Por ejercer)	0.00	5,347,698.23	5,347,698.23	0.00
8.2.2.5.1.2.7.01.01	Vestuarios y Uniformes (Por ejercer)	0.00	472,453.20	472,453.20	0.00
8.2.2.5.1.2.7.02.01	Prendas de Seguridad y Protección Personal (Por ejercer)	0.00	260,000.00	260,000.00	0.00
8.2.2.5.1.2.8.03.01	Prendas de protección para seguridad pública (Por ejercer)	0.00	13,572.00	13,572.00	0.00
8.2.2.5.1.2.9.01.01	Herramientas Menores (Por ejercer)	0.00	9,008.98	9,008.98	0.00
8.2.2.5.1.2.9.06.01	Refacciones y Accesorios Menores de Equipo de Transporte (Por ejercer)	0.00	3,679.10	3,679.10	0.00
8.2.2.5.1.2.9.07.01	Refacciones y accesorios menores de equipo de defensa y seguridad (Por ejercer)	0.00	21,112.00	21,112.00	0.00
8.2.2.5.1.2.9.08.01	Refacciones y Accesorios Menores de Maquinaria y Otros Equipos (Por ejercer)	0.00	33,642.99	33,642.99	0.00
8.2.2.5.1.3.1.01.01	Energía Eléctrica (Por ejercer)	0.00	6,685,390.75	6,541,366.64	144,024.11
8.2.2.5.1.3.1.01.02	Alumbrado público (Por ejercer)	0.00	3,032,902.29	2,707,446.00	325,456.29
8.2.2.5.1.3.1.03.01	Agua (Por ejercer)	0.00	1,324.00	1,324.00	0.00
8.2.2.5.1.3.1.04.01	Telefonía Tradicional (Por ejercer)	0.00	350,218.70	350,218.70	0.00
8.2.2.5.1.3.1.05.01	Telefonía Celular (Por ejercer)	0.00	76,713.00	76,713.00	0.00
8.2.2.5.1.3.1.06.02	Servicio de telecomunicaciones (Por ejercer)	0.00	1,902,484.60	1,902,484.60	0.00
8.2.2.5.1.3.1.08.01	Servicios Postales y Telefónicos (Por ejercer)	0.00	333.16	333.16	0.00
8.2.2.5.1.3.1.09.01	Servicios Integrales y Otros Servicios (Por ejercer)	0.00	410,239.80	410,239.80	0.00
8.2.2.5.1.3.2.02.01	Arrendamiento de Edificios (Por ejercer)	0.00	950,819.52	950,819.52	0.00
8.2.2.5.1.3.2.05.03	Arrendamiento de equipo de transporte para servicios administrativos (Por ejercer)	0.00	2,201,042.58	2,201,042.58	0.00
8.2.2.5.1.3.2.06.01	Arrendamiento de maquinaria, otros equipos y herramientas (Por ejercer)	0.00	199,158.69	199,158.69	0.00
8.2.2.5.1.3.2.09.01	Otros arrendamientos (Por ejercer)	0.00	130,213.21	130,213.21	0.00
8.2.2.5.1.3.3.01.01	Servicios Legales, de Contabilidad, Auditoría y Relacionados (Por ejercer)	0.00	1,108,851.70	1,008,721.12	100,130.58
8.2.2.5.1.3.3.04.01	Servicios de capacitación (Por ejercer)	0.00	63,760.00	63,760.00	0.00



Balanza de Comprobación Acumulada
Al 31-Diciembre-2019



Código	Nombre cuenta	Movimientos			
		Saldo Inicial	Debe	Haber	Saldo Final
8.2.2.5.1.3.3.06.01	Servicios de apoyo administrativo, traducción, fotocopiado e impresión (Por ejercer)	0.00	220,000.00	220,000.00	0.00
8.2.2.5.1.3.3.07.01	Servicios de protección y seguridad (Por ejercer)	0.00	92,099.94	92,099.94	0.00
8.2.2.5.1.3.3.09.01	Servicios Profesionales, Científicos y Técnicos Integrales (Por ejercer)	0.00	7,387,805.16	7,387,804.20	0.96
8.2.2.5.1.3.4.01.02	Intereses y comisiones (Por ejercer)	0.00	126,508.50	90,342.13	36,166.37
8.2.2.5.1.3.4.04.01	Seguros de Responsabilidad Patrimonial y Fianzas (Por ejercer)	0.00	953,114.00	953,114.00	0.00
8.2.2.5.1.3.4.05.01	Seguro de bienes patrimoniales (Por ejercer)	0.00	62,257.80	62,257.80	0.00
8.2.2.5.1.3.5.01.01	Conservación y Mantenimiento Menor de Inmuebles (Edificios Públicos) (Por ejercer)	0.00	2,021,115.24	2,021,115.24	0.00
8.2.2.5.1.3.5.02.01	Instalación, Reparación y Mantenimiento de Mobiliario y Equipo de Administración, Educativa y Recreativa (Por ejercer)	0.00	466,645.87	466,645.87	0.00
8.2.2.5.1.3.5.02.02	Conservación y mantenimiento de otros (Por ejercer)	0.00	67,378.20	67,378.20	0.00
8.2.2.5.1.3.5.03.01	Instalación, Reparación y Mantenimiento de Equipo de Cómputo y Tecnología de la Información (Por ejercer)	0.00	251,133.07	251,133.07	0.00
8.2.2.5.1.3.5.05.01	Conservación y mantenimiento de vehículos adscritos a programas de seguridad pública (Por ejercer)	0.00	7,271,343.47	7,269,601.58	1,741.89
8.2.2.5.1.3.5.05.03	Conservación y mantenimiento de vehículos adscritos a servicios administrativos (Por ejercer)	0.00	22,339.20	22,339.20	0.00
8.2.2.5.1.3.5.07.01	Instalación, Reparación y Mantenimiento de Maquinaria, Otros Equipos y Herramienta (Por ejercer)	0.00	22,339.20	22,339.20	0.00
8.2.2.5.1.3.5.08.01	Servicios de Limpieza y Manejo de Desechos (Por ejercer)	0.00	3,616,106.55	3,616,106.55	0.00
8.2.2.5.1.3.5.09.01	Servicios de Jardinería y Fumigación (Por ejercer)	0.00	28,306.87	28,306.87	0.00
8.2.2.5.1.3.6.01.01	Publicaciones oficiales para difusión e información (Por ejercer)	0.00	267,072.60	267,072.59	0.01
8.2.2.5.1.3.6.01.03	Otros gastos de publicación, difusión e información (Por ejercer)	0.00	1,005,522.68	1,005,522.67	0.01
8.2.2.5.1.3.6.04.01	Servicios de revelado de fotografías (Por ejercer)	0.00	40,575.70	40,575.70	0.00
8.2.2.5.1.3.7.01.01	Pasajes nacionales a servidores públicos (Por ejercer)	0.00	4,619.00	4,619.00	0.00
8.2.2.5.1.3.7.05.01	Viajes nacionales a servidores públicos (Por ejercer)	0.00	575,371.74	575,371.74	0.00
8.2.2.5.1.3.7.09.01	Otros Servicios de Traslado y Hospedaje (Por ejercer)	0.00	223,293.98	223,293.98	0.00
8.2.2.5.1.3.7.09.02	Hospedajes extraordinarios (Por ejercer)	0.00	12,707.60	12,707.60	0.00
8.2.2.5.1.3.8.01.01	Atención a visitantes (Por ejercer)	0.00	58,475.63	58,475.63	0.00
8.2.2.5.1.3.8.02.01	Espectáculos culturales (Por ejercer)	0.00	158,397.80	158,397.80	0.00
8.2.2.5.1.3.8.02.02	Actividades cívicas y festividades (Por ejercer)	0.00	2,511,526.15	2,507,908.15	3,618.00
8.2.2.5.1.3.9.08.01	Impuestos sobre Nóminas y Otros que se Deriven de una Relación Laboral (Por ejercer)	0.00	1,719,427.12	1,719,427.12	0.00
8.2.2.5.1.3.9.09.02	Otros servicios generales (Por ejercer)	0.00	172,172.07	172,172.07	0.00
8.2.2.5.2.1.2.01.01	Transferencias Internas Otorgadas a Entidades Paraestatales No Empresariales y No Financieras (Por ejercer)	0.00	3,680,635.00	3,680,635.00	0.00
8.2.2.5.2.4.1.01.02	Servicios médicos (Por ejercer)	0.00	5,456.90	5,456.90	0.00
8.2.2.5.2.4.1.01.09	Otras ayudas sociales (Por ejercer)	0.00	1,504,146.29	1,499,636.13	4,510.16
8.2.2.5.2.4.2.01.01	Becas y Otras Ayudas para Programas de Capacitación (Por ejercer)	0.00	142,750.00	142,750.00	0.00
8.2.2.5.2.4.3.03.01	Ayudas Sociales a Instituciones sin Fines de Lucro (Por ejercer)	0.00	109,420.48	109,420.48	0.00
8.2.2.5.3.3.2.02.01	Fondo de Subsidios a Municipios de seguridad pública FORTASEG (Por ejercer)	0.00	1,901,124.57	1,853,124.60	47,999.97
8.2.2.5.4.1.1.02.02	Intereses derivados de la colocación de títulos y valores la deuda interna extraordinaria(Por ejercer)	0.00	1,263,507.63	1,263,507.63	0.00
8.2.2.5.4.3.1.02	Gastos de la deuda pública interna extraordinaria(Por ejercer)	0.00	28,175.53	28,175.53	0.00
8.2.3	Modificaciones al presupuesto de egresos aprobado	0.00	0.00	31,470,082.67	31,470,082.67
8.2.3.1.2.3.5.01.02	Mantenimiento y Rehabilitación de Obras en Edificaciones Habitacionales en Proceso (Modificado)	0.00	0.00	418,124.08	418,124.08
8.2.3.1.2.3.5.02.01	Construcción de Obras en Edificación no Habitacional en Proceso (Modificado)	0.00	0.00	(7,847,824.89)	(7,847,824.89)
8.2.3.1.2.3.5.03.01	Construcción de Obras para el Abastecimiento de Agua, Petróleo, Gas, Electricidad y Telecomunicaciones en Proceso (Modificado)	0.00	0.00	12,301,749.72	12,301,749.72
8.2.3.1.2.3.5.03.02	Mantenimiento y rehabilitación de obras para el abastecimiento de agua, petróleo, gas, electricidad y telecomunicaciones en proceso(Modificado)	0.00	0.00	10,217,518.16	10,217,518.16
8.2.3.1.2.3.5.04.01	División de Terrenos y Construcción de Obras de Urbanización en Proceso (Modificado)	0.00	0.00	(9,720,866.22)	(9,720,866.22)
8.2.3.1.2.3.5.04.02	Mantenimiento y Rehabilitación de Obras de Urbanización en Proceso (Modificado)	0.00	0.00	1,014,343.88	1,014,343.88
8.2.3.1.2.3.5.05.01	Construcción de Obras en Vías de Comunicación en Proceso (Modificado)	0.00	0.00	(14,825,462.78)	(14,825,462.78)
8.2.3.1.2.3.5.05.02	Mantenimiento y Rehabilitación de Obras en Vías de Comunicación en Proceso (Modificado)	0.00	0.00	2,289,103.85	2,289,103.85
8.2.3.1.2.3.6.01.01	Obras de Construcción para Edificios Habitacionales en Proceso (Modificado)	0.00	0.00	(4,606,419.01)	(4,606,419.01)
8.2.3.1.2.3.6.03.01	Construcción de Obras para el Abastecimiento de Agua, Petróleo, Gas, Electricidad y Telecomunicaciones en Proceso (Modificado)	0.00	0.00	776,266.44	776,266.44
8.2.3.1.2.4.1.01.01	Muebles de Oficina y Estantería (Modificado)	0.00	0.00	47,834.99	47,834.99
8.2.3.1.2.4.1.03.01	Bienes informáticos (Modificado)	0.00	0.00	101,077.08	101,077.08
8.2.3.1.2.4.2.01.01	Equipos y Aparatos Audiovisuales (Modificado)	0.00	0.00	44,486.00	44,486.00
8.2.3.1.2.4.3.01.01	Equipo médico y de laboratorio (Modificado)	0.00	0.00	37,769.00	37,769.00
8.2.3.1.2.4.4.01.01	Vehículos y Equipo Terrestres, para la ejecución de Programas de Seguridad Pública (Modificado)	0.00	0.00	3,125,300.00	3,125,300.00
8.2.3.1.2.4.4.01.02	Vehículos y Equipo Terrestres, destinados a Servicios Públicos y la Operación de Programas Públicos (Modificado)	0.00	0.00	496,578.00	496,578.00
8.2.3.1.2.4.4.01.03	Vehículos y Equipo Terrestres, destinados a Servicios Administrativos (Modificado)	0.00	0.00	(1,084,140.03)	(1,084,140.03)
8.2.3.1.2.4.5.01.01	Equipo de Seguridad Pública (Modificado)	0.00	0.00	15,514.03	15,514.03
8.2.3.1.2.4.6.06.01	Equipos de Generación Eléctrica, Aparatos y Accesorios Eléctricos (Modificado)	0.00	0.00	25,897.00	25,897.00
8.2.3.1.2.4.6.09.09	Otros bienes muebles (Modificado)	0.00	0.00	349,850.26	349,850.26
8.2.3.1.2.5.4.01.01	Licencias informáticas e intelectuales (Modificado)	0.00	0.00	800.00	800.00
8.2.3.2.2.1.1.02	Servicios Generales por Pagar a Largo Plazo (Modificado)	0.00	0.00	4,021,395.00	4,021,395.00
8.2.3.2.2.3.1.02	Títulos y Valores de la Deuda Pública Interna a Largo Plazo Extraordinaria (Modificado)	0.00	0.00	1,084,074.00	1,084,074.00
8.2.3.5.1.1.1.03.01	Sueldos y salarios (Modificado)	0.00	0.00	5,474,365.27	5,474,365.27
8.2.3.5.1.1.3.01.01	Quinquenios (Modificado)	0.00	0.00	12,619.87	12,619.87
8.2.3.5.1.1.3.02.02	Gratificación anual (Modificado)	0.00	0.00	21,271.27	21,271.27
8.2.3.5.1.1.3.02.03	Prima vacacional (Modificado)	0.00	0.00	232,755.47	232,755.47
8.2.3.5.1.1.4.01.01	Instituto Mexicano del Seguro Social (IMSS) (Modificado)	0.00	0.00	200,000.00	200,000.00
8.2.3.5.1.1.4.01.04	Seguro de vida y pago de marcha (Modificado)	0.00	0.00	62,300.00	62,300.00
8.2.3.5.1.1.4.01.05	Instituto de Pensiones del Estado IPE(Modificado)	0.00	0.00	76,586.84	76,586.84
8.2.3.5.1.1.5.02.01	Indemnizaciones (Modificado)	0.00	0.00	(3,000.00)	(3,000.00)
8.2.3.5.1.1.5.04.02	Ayuda para lentes y aparatos ortopédicos (Modificado)	0.00	0.00	9,280.00	9,280.00

PRESIDENCIA MUNICIPAL
H. AYUNTAMIENTO
CONSTITUCIONAL
FORTÍN, VER.
2018-2021

H. Ayuntamiento Constitucional
de Fortín, Ver. 2018-2021
SIGNATURA
MUNICIPAL

ESTADO DE VERACRUZ
H. AYUNTAMIENTO CONSTITUCIONAL
de Fortín, Ver. 2018-2021
REGISTRADO EN
TESORERÍA



Balanza de Comprobación Acumulada
Al 31-Diciembre-2019



Código	Nombre cuenta	Saldo Inicial	Movimientos		Saldo Final
			Debe	Haber	
8.2.3.5.1.1.5.04.04	Despensa (Modificado)	0.00	0.00	86,398.04	86,398.04
8.2.3.5.1.1.5.04.14	Ayuda para la adquisición de útiles escolares (Modificado)	0.00	0.00	3,000.00	3,000.00
8.2.3.5.1.1.5.04.32	Compensación por servicios especiales (Modificado)	0.00	0.00	98,143.29	98,143.29
8.2.3.5.1.1.5.09.01	Otras prestaciones sociales y económicas (Modificado)	0.00	0.00	60,000.00	60,000.00
8.2.3.5.1.2.1.01.01	Materiales, Útiles y Equipos Menores de Oficina (Modificado)	0.00	0.00	(1,302,205.21)	(1,302,205.21)
8.2.3.5.1.2.1.02.01	Materiales y útiles de impresión y reproducción (Modificado)	0.00	0.00	(25,553.25)	(25,553.25)
8.2.3.5.1.2.1.05.02	Suscripción a periódicos y medios informativos (Modificado)	0.00	0.00	(2,880.00)	(2,880.00)
8.2.3.5.1.2.1.06.01	Material de limpieza (Modificado)	0.00	0.00	284,691.01	284,691.01
8.2.3.5.1.2.2.03.01	Utensilios para el servicio de alimentación (Modificado)	0.00	0.00	1,108,066.64	1,108,066.64
8.2.3.5.1.2.4.09.09	Otros materiales y artículos (Modificado)	0.00	0.00	2,791,297.19	2,791,297.19
8.2.3.5.1.2.5.03.01	Medicinas y productos farmacéuticos (Modificado)	0.00	0.00	(216,864.48)	(216,864.48)
8.2.3.5.1.2.6.01.01	Combustibles, lubricantes y aditivos para programas de seguridad pública (Modificado)	0.00	0.00	1,422,557.00	1,422,557.00
8.2.3.5.1.2.6.01.03	Combustibles, lubricantes y aditivos para servicios administrativos (Modificado)	0.00	0.00	1,595,620.59	1,595,620.59
8.2.3.5.1.2.7.01.01	Vestuarios y Uniformes (Modificado)	0.00	0.00	403,111.16	403,111.16
8.2.3.5.1.2.7.02.01	Prendas de Seguridad y Protección Personal (Modificado)	0.00	0.00	216,593.55	216,593.55
8.2.3.5.1.2.7.04.01	Productos Textiles (Modificado)	0.00	0.00	(1,490.00)	(1,490.00)
8.2.3.5.1.2.8.03.01	Prendas de protección para seguridad pública (Modificado)	0.00	0.00	13,572.00	13,572.00
8.2.3.5.1.2.9.01.01	Herramientas Menores (Modificado)	0.00	0.00	2,315.94	2,315.94
8.2.3.5.1.2.9.06.01	Refacciones y Accesorios Menores de Equipo de Transporte (Modificado)	0.00	0.00	28.35	28.35
8.2.3.5.1.2.9.07.01	Refacciones y accesorios menores de equipo de defensa y seguridad (Modificado)	0.00	0.00	21,112.00	21,112.00
8.2.3.5.1.2.9.08.01	Refacciones y Accesorios Menores de Maquinaria y Otros Equipos (Modificado)	0.00	0.00	3,145.26	3,145.26
8.2.3.5.1.2.9.09.01	Refacciones y Accesorios Menores Otros Bienes Muebles (Modificado)	0.00	0.00	(30,466.15)	(30,466.15)
8.2.3.5.1.3.1.01.01	Energía Eléctrica (Modificado)	0.00	0.00	(1,368,078.52)	(1,368,078.52)
8.2.3.5.1.3.1.01.02	Alumbrado público (Modificado)	0.00	0.00	1,934,973.29	1,934,973.29
8.2.3.5.1.3.1.03.01	Agua (Modificado)	0.00	0.00	(25.00)	(25.00)
8.2.3.5.1.3.1.04.01	Telefonía Tradicional (Modificado)	0.00	0.00	40,494.49	40,494.49
8.2.3.5.1.3.1.05.01	Telefonía Celular (Modificado)	0.00	0.00	35,457.00	35,457.00
8.2.3.5.1.3.1.06.02	Servicio de telecomunicaciones (Modificado)	0.00	0.00	1,885,717.60	1,885,717.60
8.2.3.5.1.3.1.08.01	Servicios Postales y Telegráficos (Modificado)	0.00	0.00	(6.06)	(6.06)
8.2.3.5.1.3.1.09.01	Servicios Integrales y Otros Servicios (Modificado)	0.00	0.00	410,239.80	410,239.80
8.2.3.5.1.3.2.02.01	Arrendamiento de Edificios (Modificado)	0.00	0.00	85,273.84	85,273.84
8.2.3.5.1.3.2.05.01	Arrendamiento de equipo de transporte para programas de seguridad pública (Modificado)	0.00	0.00	(208,800.00)	(208,800.00)
8.2.3.5.1.3.2.05.02	Arrendamiento de equipo de transporte para servicios y operación de programas públicos (Modificado)	0.00	0.00	(24,940.00)	(24,940.00)
8.2.3.5.1.3.2.05.03	Arrendamiento de equipo de transporte para servicios administrativos (Modificado)	0.00	0.00	1,913,278.63	1,913,278.63
8.2.3.5.1.3.2.06.01	Arrendamiento de maquinaria, otros equipos y herramientas (Modificado)	0.00	0.00	129,558.69	129,558.69
8.2.3.5.1.3.2.09.01	Otros arrendamientos (Modificado)	0.00	0.00	75,925.21	75,925.21
8.2.3.5.1.3.3.01.01	Servicios Legales, de Contabilidad, Auditoría y Relacionados (Modificado)	0.00	0.00	(415,230.34)	(415,230.34)
8.2.3.5.1.3.3.04.01	Servicios de capacitación (Modificado)	0.00	0.00	59,260.00	59,260.00
8.2.3.5.1.3.3.06.01	Servicios de apoyo administrativo, traducción, fotocopiado e impresión (Modificado)	0.00	0.00	220,000.00	220,000.00
8.2.3.5.1.3.3.07.01	Servicios de protección y seguridad (Modificado)	0.00	0.00	92,099.94	92,099.94
8.2.3.5.1.3.3.09.01	Servicios Profesionales, Científicos y Técnicos Integrales (Modificado)	0.00	0.00	7,387,805.16	7,387,805.16
8.2.3.5.1.3.4.01.02	Intereses y comisiones (Modificado)	0.00	0.00	55,889.04	55,889.04
8.2.3.5.1.3.4.04.01	Seguros de Responsabilidad Patrimonial y Fianzas (Modificado)	0.00	0.00	953,114.00	953,114.00
8.2.3.5.1.3.4.05.01	Seguro de bienes patrimoniales (Modificado)	0.00	0.00	(412,927.18)	(412,927.18)
8.2.3.5.1.3.5.01.01	Conservación y Mantenimiento Menor de Inmuebles (Edificios Públicos) (Modificado)	0.00	0.00	10,379.83	10,379.83
8.2.3.5.1.3.5.02.01	Instalación, Reparación y Mantenimiento de Mobiliario y Equipo de Administración, Educacional y Recreativo (Modificado)	0.00	0.00	325,070.71	325,070.71
8.2.3.5.1.3.5.02.02	Conservación y mantenimiento de otros (Modificado)	0.00	0.00	35,072.20	35,072.20
8.2.3.5.1.3.5.03.01	Instalación, Reparación y Mantenimiento de Equipo de Cómputo y Tecnología de la Información (Modificado)	0.00	0.00	158,278.65	158,278.65
8.2.3.5.1.3.5.05.01	Conservación y mantenimiento de vehículos adscritos a programas de seguridad pública (Modificado)	0.00	0.00	(1,837.42)	(1,837.42)
8.2.3.5.1.3.5.05.03	Conservación y mantenimiento de vehículos adscritos a servicios administrativos (Modificado)	0.00	0.00	4,580,386.41	4,580,386.41
8.2.3.5.1.3.5.07.01	Instalación, Reparación y Mantenimiento de Maquinaria, Otros Equipos y Herramienta (Modificado)	0.00	0.00	22,339.20	22,339.20
8.2.3.5.1.3.5.08.01	Servicios de Limpieza y Manejo de Desechos (Modificado)	0.00	0.00	1,285,254.24	1,285,254.24
8.2.3.5.1.3.5.09.01	Servicios de Jardinería y Fumigación (Modificado)	0.00	0.00	(8,910.57)	(8,910.57)
8.2.3.5.1.3.6.01.01	Publicaciones oficiales para difusión e información (Modificado)	0.00	0.00	200,494.34	200,494.34
8.2.3.5.1.3.6.01.03	Otros gastos de publicación, difusión e información (Modificado)	0.00	0.00	389,983.86	389,983.86
8.2.3.5.1.3.6.04.01	Servicios de revelado de fotografías (Modificado)	0.00	0.00	(5,824.30)	(5,824.30)
8.2.3.5.1.3.7.01.01	Pasajes nacionales a servidores públicos (Modificado)	0.00	0.00	(22,129.20)	(22,129.20)
8.2.3.5.1.3.7.05.01	Viajes nacionales a servidores públicos (Modificado)	0.00	0.00	157,444.09	157,444.09
8.2.3.5.1.3.7.09.01	Otros Servicios de Traslado y Hospedaje (Modificado)	0.00	0.00	54,656.42	54,656.42
8.2.3.5.1.3.7.09.02	Hospedajes extraordinarios (Modificado)	0.00	0.00	(12,188.40)	(12,188.40)
8.2.3.5.1.3.8.01.01	Atención a visitantes (Modificado)	0.00	0.00	2,496.71	2,496.71
8.2.3.5.1.3.8.02.01	Espectáculos culturales (Modificado)	0.00	0.00	(146.20)	(146.20)
8.2.3.5.1.3.8.02.02	Actividades cívicas y festividades (Modificado)	0.00	0.00	1,242,586.31	1,242,586.31
8.2.3.5.1.3.9.08.01	Impuestos sobre Nóminas y Otros que se Deriven de una Relación Laboral (Modificado)	0.00	0.00	545,370.00	545,370.00
8.2.3.5.1.3.9.09.02	Otros servicios generales (Modificado)	0.00	0.00	(358,308.08)	(358,308.08)
8.2.3.5.2.1.2.01.01	Transferencias Internas Otorgadas a Entidades Paraestatales No Empresariales y No Financieras (Modificado)	0.00	0.00	3,680,635.00	3,680,635.00
8.2.3.5.2.4.1.01.02	Servicios médicos (Modificado)	0.00	0.00	(1,727.88)	(1,727.88)
8.2.3.5.2.4.1.01.03	Traslado de personas (Modificado)	0.00	0.00	(256,156.90)	(256,156.90)

PRESIDENCIA MUNICIPAL
H. AYUNTAMIENTO
CONSTITUCIONAL
FORTÍN, VER
2018-2021

H. Ayuntamiento Constitucional
de Fortín, Ver 2018-2021
SINDICATURA
MUNICIPAL

REGIDURÍA
TESORERÍA

H. Ayuntamiento Constitucional
Fortín, Ver 2018-2021
TESORERÍA



Balanza de Comprobación Acumulada
Al 31-Diciembre-2019



Código	Nombre cuenta	Saldo Inicial	Movimientos		Saldo Final
			Debe	Haber	
8.2.3.5.2.4.1.01.09	Otras ayudas sociales (Modificado)	0.00	0.00	90,150.17	90,150.17
8.2.3.5.2.4.2.01.01	Becas y Otras Ayudas para Programas de Capacitación (Modificado)	0.00	0.00	(237,290.00)	(237,290.00)
8.2.3.5.2.4.3.03.01	Ayudas Sociales a Instituciones sin Fines de Lucro (Modificado)	0.00	0.00	58,985.48	58,985.48
8.2.3.5.2.4.3.03.04	Ayudas a sindicatos (Modificado)	0.00	0.00	(13,086.21)	(13,086.21)
8.2.3.5.3.2.02.01	Fondo de Subsidios a Municipios de seguridad pública FORTASEG (Modificado)	0.00	0.00	1,901,124.57	1,901,124.57
8.2.3.5.4.1.1.01.01	Intereses de la Deuda Interna Ordinaria con Instituciones de Crédito (Modificado)	0.00	0.00	(2,363,507.63)	(2,363,507.63)
8.2.3.5.4.1.1.02.02	Intereses derivados de la colocación de títulos y valores la deuda interna extraordinaria(Modificado)	0.00	0.00	1,263,507.63	1,263,507.63
8.2.3.5.4.3.1.02	Gastos de la deuda pública interna extraordinaria(Modificado)	0.00	0.00	28,175.53	28,175.53
8.2.3.79902	Provisiones salariales y económicas (Modificado)	0.00	0.00	(5,029,615.69)	(5,029,615.69)
8.2.4	Presupuesto de egresos comprometido	0.00	186,501,193.84	184,908,147.87	1,593,045.97
8.2.4.1.2.3.5.01.02	Mantenimiento y Rehabilitación de Obras en Edificaciones Habitacionales en Proceso (Comprometido)	0.00	418,124.08	418,124.08	0.00
8.2.4.1.2.3.5.02.01	Construcción de Obras en Edificación no Habitacional en Proceso (Comprometido)	0.00	3,672,536.98	3,670,713.87	1,823.11
8.2.4.1.2.3.5.03.01	Construcción de Obras para el Abastecimiento de Agua, Petróleo, Gas, Electricidad y Telecomunicaciones en Proceso (Comprometido)	0.00	27,902,070.13	27,902,068.77	1.36
8.2.4.1.2.3.5.03.02	Mantenimiento y rehabilitación de obras para el abastecimiento de agua, petróleo, gas, electricidad y telecomunicaciones en proceso(Comprometido)	0.00	10,217,518.16	10,217,518.07	0.09
8.2.4.1.2.3.5.04.02	Mantenimiento y Rehabilitación de Obras de Urbanización en Proceso (Comprometido)	0.00	1,014,343.88	1,014,343.88	0.00
8.2.4.1.2.3.5.05.01	Construcción de Obras en Vías de Comunicación en Proceso (Comprometido)	0.00	6,388,898.02	6,388,897.98	0.04
8.2.4.1.2.3.5.05.02	Mantenimiento y Rehabilitación de Obras en Vías de Comunicación en Proceso (Comprometido)	0.00	2,289,103.85	2,289,102.21	1.64
8.2.4.1.2.3.6.03.01	Construcción de Obras para el Abastecimiento de Agua, Petróleo, Gas, Electricidad y Telecomunicaciones en Proceso (Comprometido)	0.00	776,266.44	776,266.44	0.00
8.2.4.1.2.4.1.01.01	Muebles de Oficina y Estantería (Comprometido)	0.00	47,834.99	47,834.99	0.00
8.2.4.1.2.4.1.03.01	Bienes Informáticos (Comprometido)	0.00	101,077.08	101,077.08	0.00
8.2.4.1.2.4.2.01.01	Equipos y Aparatos Audiovisuales (Comprometido)	0.00	44,486.00	44,486.00	0.00
8.2.4.1.2.4.3.01.01	Equipo médico y de laboratorio (Comprometido)	0.00	37,769.00	37,769.00	0.00
8.2.4.1.2.4.4.01.01	Vehículos y Equipo Terrestres, para la ejecución de Programas de Seguridad Pública (Comprometido)	0.00	3,125,300.00	3,125,300.00	0.00
8.2.4.1.2.4.4.01.02	Vehículos y Equipo Terrestres, destinados a Servicios Públicos y la Operación de Programas Públicos (Comprometido)	0.00	882,578.00	882,578.00	0.00
8.2.4.1.2.4.4.01.03	Vehículos y Equipo Terrestres, destinados a Servicios Administrativos (Comprometido)	0.00	623,859.97	623,859.97	0.00
8.2.4.1.2.4.5.01.01	Equipo de Seguridad Pública (Comprometido)	0.00	15,514.03	15,514.03	0.00
8.2.4.1.2.4.6.06.01	Equipos de Generación Eléctrica, Aparatos y Accesorios Eléctricos (Comprometido)	0.00	25,897.00	25,897.00	0.00
8.2.4.1.2.4.6.09.09	Otros bienes muebles (Comprometido)	0.00	349,850.26	349,850.26	0.00
8.2.4.1.2.5.4.01.01	Licencias informáticas e intelectuales (Comprometido)	0.00	800.00	800.00	0.00
8.2.4.2.2.1.1.02	Servicios Generales por Pagar a Largo Plazo (Comprometido)	0.00	4,021,395.00	4,021,395.00	0.00
8.2.4.2.2.3.1.02	Títulos y Valores de la Deuda Pública Interna a Largo Plazo Extraordinaria (Comprometido)	0.00	1,084,074.00	231,131.14	852,942.86
8.2.4.5.1.1.1.03.01	Sueldos y salarios (Comprometido)	0.00	46,054,885.18	46,054,885.18	0.00
8.2.4.5.1.1.3.01.01	Quinquenios (Comprometido)	0.00	55,812.77	55,812.77	0.00
8.2.4.5.1.1.3.02.02	Gratificación anual (Comprometido)	0.00	4,149,977.11	4,149,977.11	0.00
8.2.4.5.1.1.3.02.03	Prima vacacional (Comprometido)	0.00	212,262.40	212,262.40	0.00
8.2.4.5.1.1.4.01.01	Instituto Mexicano del Seguro Social (IMSS) (Comprometido)	0.00	732,487.50	732,487.50	0.00
8.2.4.5.1.1.4.01.04	Seguro de vida y pago de marcha (Comprometido)	0.00	62,300.00	62,300.00	0.00
8.2.4.5.1.1.4.01.05	Instituto de Pensiones del Estado IPE(Comprometido)	0.00	909,608.66	909,608.66	0.00
8.2.4.5.1.1.5.04.02	Ayuda para lentes y aparatos ortopédicos (Comprometido)	0.00	10,130.00	10,130.00	0.00
8.2.4.5.1.1.5.04.04	Despensa (Comprometido)	0.00	572,139.00	572,139.00	0.00
8.2.4.5.1.1.5.04.14	Ayuda para la adquisición de útiles escolares (Comprometido)	0.00	21,000.00	21,000.00	0.00
8.2.4.5.1.1.5.04.27	Apoyo a la integración educativa (Comprometido)	0.00	22,800.00	22,800.00	0.00
8.2.4.5.1.1.5.04.30	Gratificación extraordinaria (Comprometido)	0.00	29,013.83	29,013.83	0.00
8.2.4.5.1.1.5.04.32	Compensación por servicios especiales (Comprometido)	0.00	105,223.13	105,223.13	0.00
8.2.4.5.1.1.5.09.01	Otras prestaciones sociales y económicas (Comprometido)	0.00	60,000.00	60,000.00	0.00
8.2.4.5.1.2.1.01.01	Materiales, Útiles y Equipos Menores de Oficina (Comprometido)	0.00	1,309,953.85	1,309,953.85	0.00
8.2.4.5.1.2.1.02.01	Materiales y útiles de impresión y reproducción (Comprometido)	0.00	138,525.19	138,525.19	0.00
8.2.4.5.1.2.1.06.01	Material de limpieza (Comprometido)	0.00	469,360.12	469,360.12	0.00
8.2.4.5.1.2.2.03.01	Utensilios para el servicio de alimentación (Comprometido)	0.00	3,599,430.27	3,599,430.27	0.00
8.2.4.5.1.2.4.09.09	Otros materiales y artículos (Comprometido)	0.00	2,777,518.16	2,777,518.16	0.00
8.2.4.5.1.2.5.03.01	Medicinas y productos farmacéuticos (Comprometido)	0.00	157,997.92	157,997.92	0.00
8.2.4.5.1.2.6.01.01	Combustibles, lubricantes y aditivos para programas de seguridad pública (Comprometido)	0.00	1,422,556.97	1,422,556.97	0.00
8.2.4.5.1.2.6.01.03	Combustibles, lubricantes y aditivos para servicios administrativos (Comprometido)	0.00	5,347,698.23	5,347,698.23	0.00
8.2.4.5.1.2.7.01.01	Vestuarios y Uniformes (Comprometido)	0.00	472,453.20	472,453.20	0.00
8.2.4.5.1.2.7.02.01	Prendas de Seguridad y Protección Personal (Comprometido)	0.00	260,000.00	260,000.00	0.00
8.2.4.5.1.2.8.03.01	Prendas de protección para seguridad pública (Comprometido)	0.00	13,572.00	13,572.00	0.00
8.2.4.5.1.2.9.01.01	Herramientas Menores (Comprometido)	0.00	9,008.98	9,008.98	0.00
8.2.4.5.1.2.9.06.01	Refacciones y Accesorios Menores de Equipo de Transporte (Comprometido)	0.00	3,679.10	3,679.10	0.00
8.2.4.5.1.2.9.07.01	Refacciones y accesorios menores de equipo de defensa y seguridad (Comprometido)	0.00	21,112.00	21,112.00	0.00
8.2.4.5.1.2.9.08.01	Refacciones y Accesorios Menores de Maquinaria y Otros Equipos (Comprometido)	0.00	33,642.99	33,642.99	0.00
8.2.4.5.1.3.1.01.01	Energía Eléctrica (Comprometido)	0.00	6,541,366.64	6,519,753.64	21,613.00
8.2.4.5.1.3.1.01.02	Alumbrado público (Comprometido)	0.00	2,707,446.00	2,707,446.00	0.00
8.2.4.5.1.3.1.03.01	Agua (Comprometido)	0.00	1,324.00	1,324.00	0.00
8.2.4.5.1.3.1.04.01	Telefonía Tradicional (Comprometido)	0.00	350,218.70	350,218.70	0.00
8.2.4.5.1.3.1.05.01	Telefonía Celular (Comprometido)	0.00	76,713.00	76,713.00	0.00
8.2.4.5.1.3.1.06.02	Servicio de telecomunicaciones (Comprometido)	0.00	1,902,484.60	1,902,484.60	0.00
8.2.4.5.1.3.1.08.01	Servicios Postales y Telegráficos (Comprometido)	0.00	333.16	333.16	0.00
8.2.4.5.1.3.1.09.01	Servicios Integrales y Otros Servicios (Comprometido)	0.00	410,239.80	410,239.80	0.00

PRESIDENCIA MUNICIPAL
 H. AYUNTAMIENTO
 CONSTITUCIONAL
 FORTÍN, VER
 2018-2021

H. Ayuntamiento Constitucional
 de Fortín, Ver. 2018-2021
 SINDICATURA
 MUNICIPAL

H. Ayuntamiento Constitucional
 de Fortín, Veracruz
 REGIDOR TERCERA

H. Ayuntamiento Constitucional
 de Fortín, Veracruz - 2021
 TESORERÍA



Balanza de Comprobación Acumulada
Al 31-Diciembre-2019



Código	Nombre cuenta	Saldo Inicial	Movimientos		Saldo Final
			Debe	Haber	
8.2.4.5.1.3.2.02.01	Arrendamiento de Edificios (Comprometido)	0.00	950,819.52	950,819.52	0.00
8.2.4.5.1.3.2.05.03	Arrendamiento de equipo de transporte para servicios administrativos (Comprometido)	0.00	2,201,042.58	2,201,042.58	0.00
8.2.4.5.1.3.2.06.01	Arrendamiento de maquinaria, otros equipos y herramientas (Comprometido)	0.00	199,158.69	199,158.69	0.00
8.2.4.5.1.3.2.09.01	Otros arrendamientos (Comprometido)	0.00	130,213.21	130,213.21	0.00
8.2.4.5.1.3.3.01.01	Servicios Legales, de Contabilidad, Auditoría y Relacionados (Comprometido)	0.00	1,008,721.12	1,008,721.12	0.00
8.2.4.5.1.3.3.04.01	Servicios de capacitación (Comprometido)	0.00	63,760.00	63,760.00	0.00
8.2.4.5.1.3.3.06.01	Servicios de apoyo administrativo, traducción, fotocopiado e impresión (Comprometido)	0.00	220,000.00	220,000.00	0.00
8.2.4.5.1.3.3.07.01	Servicios de protección y seguridad (Comprometido)	0.00	92,099.94	92,099.94	0.00
8.2.4.5.1.3.3.09.01	Servicios Profesionales, Científicos y Técnicos Integrales (Comprometido)	0.00	7,387,804.20	7,387,804.20	0.00
8.2.4.5.1.3.4.01.02	Intereses y comisiones (Comprometido)	0.00	90,342.13	90,342.13	0.00
8.2.4.5.1.3.4.04.01	Seguros de Responsabilidad Patrimonial y Fianzas (Comprometido)	0.00	953,114.00	953,114.00	0.00
8.2.4.5.1.3.4.05.01	Seguro de bienes patrimoniales (Comprometido)	0.00	62,257.80	62,257.80	0.00
8.2.4.5.1.3.5.01.01	Conservación y Mantenimiento Menor de Inmuebles (Edificios Públicos) (Comprometido)	0.00	2,021,115.24	2,021,115.24	0.00
8.2.4.5.1.3.5.02.01	Instalación, Reparación y Mantenimiento de Mobiliario y Equipo de Administración, Educacional y Recreativo (Comprometido)	0.00	466,645.87	466,645.87	0.00
8.2.4.5.1.3.5.02.02	Conservación y mantenimiento de otros (Comprometido)	0.00	67,378.20	67,378.20	0.00
8.2.4.5.1.3.5.03.01	Instalación, Reparación y Mantenimiento de Equipo de Cómputo y Tecnología de la Información (Comprometido)	0.00	251,133.07	251,133.07	0.00
8.2.4.5.1.3.5.05.01	Conservación y mantenimiento de vehículos adscritos a programas de seguridad pública (Comprometido)	0.00	7,412.42	7,412.42	0.00
8.2.4.5.1.3.5.05.03	Conservación y mantenimiento de vehículos adscritos a servicios administrativos (Comprometido)	0.00	7,269,601.58	7,269,601.58	0.00
8.2.4.5.1.3.5.07.01	Instalación, Reparación y Mantenimiento de Maquinaria, Otros Equipos y Herramienta (Comprometido)	0.00	22,339.20	22,339.20	0.00
8.2.4.5.1.3.5.08.01	Servicios de Limpieza y Manejo de Desechos (Comprometido)	0.00	3,616,106.55	3,616,106.55	0.00
8.2.4.5.1.3.5.09.01	Servicios de Jardinería y Fumigación (Comprometido)	0.00	28,306.87	28,306.87	0.00
8.2.4.5.1.3.6.01.01	Publicaciones oficiales para difusión e información (Comprometido)	0.00	267,072.59	267,072.59	0.00
8.2.4.5.1.3.6.01.03	Otros gastos de publicación, difusión e información (Comprometido)	0.00	1,005,522.67	1,005,522.67	0.00
8.2.4.5.1.3.6.04.01	Servicios de revelado de fotografías (Comprometido)	0.00	40,575.70	40,575.70	0.00
8.2.4.5.1.3.7.01.01	Pasajes nacionales a servidores públicos (Comprometido)	0.00	4,619.00	4,619.00	0.00
8.2.4.5.1.3.7.05.01	Vidáticos nacionales a servidores públicos (Comprometido)	0.00	575,371.74	575,371.74	0.00
8.2.4.5.1.3.7.09.01	Otros Servicios de Traslado y Hospedaje (Comprometido)	0.00	223,293.98	223,293.98	0.00
8.2.4.5.1.3.7.09.02	Hospedajes extraordinarios (Comprometido)	0.00	12,707.60	12,707.60	0.00
8.2.4.5.1.3.8.01.01	Atención a visitantes (Comprometido)	0.00	58,475.63	58,475.63	0.00
8.2.4.5.1.3.8.02.01	Espectáculos culturales (Comprometido)	0.00	158,397.80	158,397.80	0.00
8.2.4.5.1.3.8.02.02	Actividades cívicas y festividades (Comprometido)	0.00	2,507,908.15	2,507,908.15	0.00
8.2.4.5.1.3.9.08.01	Impuestos sobre Nóminas y Otros que se Deriven de una Relación Laboral (Comprometido)	0.00	1,719,427.12	1,719,426.26	0.86
8.2.4.5.1.3.9.09.02	Otros servicios generales (Comprometido)	0.00	172,172.07	172,172.07	0.00
8.2.4.5.2.1.2.01.01	Transferencias Internas Otorgadas a Entidades Paraestatales No Empresariales y No Financieras (Comprometido)	0.00	3,680,635.00	3,680,635.00	0.00
8.2.4.5.2.4.1.01.02	Servicios médicos (Comprometido)	0.00	5,456.90	5,456.90	0.00
8.2.4.5.2.4.1.01.09	Otras ayudas sociales (Comprometido)	0.00	1,499,636.13	1,499,636.13	0.00
8.2.4.5.2.4.2.01.01	Becas y Otras Ayudas para Programas de Capacitación (Comprometido)	0.00	142,750.00	142,750.00	0.00
8.2.4.5.2.4.3.03.01	Ayudas Sociales a Instituciones sin Fines de Lucro (Comprometido)	0.00	109,420.48	109,420.48	0.00
8.2.4.5.3.2.02.01	Fondo de Subsidios a Municipios de seguridad pública FORTASEG (Devengado)	0.00	1,853,124.60	1,853,124.60	0.00
8.2.4.5.4.1.1.02.02	Intereses derivados de la colocación de títulos y valores la deuda interna extraordinaria(Comprometido)	0.00	1,263,507.63	546,844.87	716,662.76
8.2.4.5.4.3.1.02	Gastos de la deuda pública interna extraordinaria(Comprometido)	0.00	28,175.53	28,175.28	0.25
8.2.5	Presupuesto de egresos devengado	0.00	184,908,147.87	180,089,085.97	4,819,061.90
8.2.5.1.2.3.5.01.02	Mantenimiento y Rehabilitación de Obras en Edificaciones Habitacionales en Proceso (Devengado)	0.00	418,124.08	418,124.08	0.00
8.2.5.1.2.3.5.02.01	Construcción de Obras en Edificación no Habitacional en Proceso (Devengado)	0.00	3,670,713.87	3,670,713.87	0.00
8.2.5.1.2.3.5.03.01	Construcción de Obras para el Abastecimiento de Agua, Petróleo, Gas, Electricidad y Telecomunicaciones en Proceso (Devengado)	0.00	27,902,068.77	27,902,068.77	0.00
8.2.5.1.2.3.5.03.02	Mantenimiento y rehabilitación de obras para el abastecimiento de agua, petróleo, gas, electricidad y telecomunicaciones en proceso (Devengado)	0.00	10,217,518.07	10,217,518.07	0.00
8.2.5.1.2.3.5.04.02	Mantenimiento y Rehabilitación de Obras de Urbanización en Proceso (Devengado)	0.00	1,014,343.88	1,014,343.88	0.00
8.2.5.1.2.3.5.05.01	Construcción de Obras en Vías de Comunicación en Proceso (Devengado)	0.00	6,388,897.98	6,388,897.98	0.00
8.2.5.1.2.3.5.05.02	Mantenimiento y Rehabilitación de Obras en Vías de Comunicación en Proceso (Devengado)	0.00	2,289,102.21	2,289,102.21	0.00
8.2.5.1.2.3.6.03.01	Construcción de Obras para el Abastecimiento de Agua, Petróleo, Gas, Electricidad y Telecomunicaciones en Proceso (Devengado)	0.00	776,266.44	776,266.44	0.00
8.2.5.1.2.4.1.01.01	Muebles de Oficina y Estantería (Devengado)	0.00	47,834.99	47,834.99	0.00
8.2.5.1.2.4.1.03.01	Bienes informáticos (Devengado)	0.00	101,077.08	101,077.08	0.00
8.2.5.1.2.4.2.01.01	Equipos y Aparatos Audiovisuales (Devengado)	0.00	44,486.00	44,486.00	0.00
8.2.5.1.2.4.3.01.01	Equipo médico y de laboratorio (Devengado)	0.00	37,769.00	37,769.00	0.00
8.2.5.1.2.4.4.01.01	Vehículos y Equipo Terrestres, para la ejecución de Programas de Seguridad Pública (Devengado)	0.00	3,125,300.00	3,125,300.00	0.00
8.2.5.1.2.4.4.01.02	Vehículos y Equipo Terrestres, destinados a Servicios Públicos y la Operación de Programas Públicos (Devengado)	0.00	882,578.00	882,578.00	0.00
8.2.5.1.2.4.4.01.03	Vehículos y Equipo Terrestres, destinados a Servicios Administrativos (Devengado)	0.00	623,859.97	623,859.97	0.00
8.2.5.1.2.4.5.01.01	Equipo de Seguridad Pública (Devengado)	0.00	15,514.03	15,514.03	0.00
8.2.5.1.2.4.6.06.01	Equipos de Generación Eléctrica, Aparatos y Accesorios Eléctricos (Devengado)	0.00	25,897.00	25,897.00	0.00
8.2.5.1.2.4.6.09.09	Otros bienes muebles (Devengado)	0.00	349,850.26	349,850.26	0.00
8.2.5.1.2.5.4.01.01	Licencias informáticas e intelectuales (Devengado)	0.00	800.00	800.00	0.00
8.2.5.2.2.1.1.02	Servicios Generales por Pagar a Largo Plazo (Devengado)	0.00	4,021,395.00	4,021,395.00	0.00
8.2.5.2.2.3.1.02	Títulos y Valores de la Deuda Pública Interna a Largo Plazo Extraordinaria (Devengado)	0.00	231,131.14	231,131.14	0.00
8.2.5.5.1.1.1.03.01	Sueldos y salarios (Devengado)	0.00	46,054,885.18	46,054,885.18	0.00
8.2.5.5.1.1.3.01.01	Quinquenios (Devengado)	0.00	55,812.77	55,812.77	0.00
8.2.5.5.1.1.3.02.02	Gratificación anual (Devengado)	0.00	4,149,977.11	4,149,977.11	0.00
8.2.5.5.1.1.3.02.03	Prima vacacional (Devengado)	0.00	212,262.40	212,262.40	0.00
8.2.5.5.1.1.4.01.01	Instituto Mexicano del Seguro Social (IMSS) (Devengado)	0.00	732,487.50	732,487.50	0.00

PRESIDENCIA MUNICIPAL
H. AYUNTAMIENTO
CONSTITUCIONAL
FORTÍN, VER.
2018-2021

H. Ayuntamiento Constitucional
de Fortín, Ver. 2018-2021
REGIDILLO
MUNICIPAL

H. Ayuntamiento Constitucional
de Fortín, Ver. 2018-2021
REGIDILLO
MUNICIPAL
TESORERÍA



Balanza de Comprobación Acumulada
Al 31-Diciembre-2019



Código	Nombre cuenta	Saldo Inicial	Movimientos		Saldo Final
			Debe	Haber	
8.2.5.1.1.4.01.04	Seguro de vida y pago de marcha (Devengado)	0.00	62,300.00	62,300.00	0.00
8.2.5.1.1.4.01.05	Instituto de Pensiones del Estado IPE(Devengado)	0.00	909,608.66	909,608.66	0.00
8.2.5.1.1.5.04.02	Ayuda para lentes y aparatos ortopédicos (Devengado)	0.00	10,130.00	10,130.00	0.00
8.2.5.1.1.5.04.04	Despensa (Devengado)	0.00	572,139.00	572,139.00	0.00
8.2.5.1.1.5.04.14	Ayuda para la adquisición de útiles escolares (Devengado)	0.00	21,000.00	21,000.00	0.00
8.2.5.1.1.5.04.27	Apoyo a la integración educativa (Devengado)	0.00	22,800.00	22,800.00	0.00
8.2.5.1.1.5.04.30	Gratificación extraordinaria (Devengado)	0.00	29,013.83	29,013.83	0.00
8.2.5.1.1.5.04.32	Compensación por servicios especiales (Devengado)	0.00	105,223.13	105,223.13	0.00
8.2.5.1.1.5.09.01	Otras prestaciones sociales y económicas (Devengado)	0.00	60,000.00	60,000.00	0.00
8.2.5.1.2.1.01.01	Materiales, Útiles y Equipos Menores de Oficina (Devengado)	0.00	1,309,953.85	1,277,401.53	32,552.32
8.2.5.1.2.1.02.01	Materiales y útiles de impresión y reproducción (Devengado)	0.00	138,525.19	138,525.19	0.00
8.2.5.1.2.1.06.01	Material de limpieza (Devengado)	0.00	469,360.12	468,629.32	730.80
8.2.5.1.2.2.03.01	Utensilios para el servicio de alimentación (Devengado)	0.00	3,599,430.27	3,501,241.74	98,188.53
8.2.5.1.2.4.09.09	Otros materiales y artículos (Devengado)	0.00	2,777,518.16	2,777,518.16	0.00
8.2.5.1.2.5.03.01	Medicinas y productos farmacéuticos (Devengado)	0.00	157,997.92	157,621.72	476.20
8.2.5.1.2.6.01.01	Combustibles, lubricantes y aditivos para programas de seguridad pública (Devengado)	0.00	1,422,556.97	1,422,556.97	0.00
8.2.5.1.2.6.01.03	Combustibles, lubricantes y aditivos para servicios administrativos (Devengado)	0.00	5,347,698.23	4,757,144.63	590,553.60
8.2.5.1.2.7.01.01	Vestuarios y Uniformes (Devengado)	0.00	472,453.20	472,453.20	0.00
8.2.5.1.2.7.02.01	Prendas de Seguridad y Protección Personal (Devengado)	0.00	260,000.00	260,000.00	0.00
8.2.5.1.2.8.03.01	Prendas de protección para seguridad pública (Devengado)	0.00	13,572.00	13,572.00	0.00
8.2.5.1.2.9.01.01	Herramientas Menores (Devengado)	0.00	9,008.98	7,268.98	1,740.00
8.2.5.1.2.9.06.01	Refacciones y Accesorios Menores de Equipo de Transporte (Devengado)	0.00	3,679.10	3,679.10	0.00
8.2.5.1.2.9.07.01	Refacciones y accesorios menores de equipo de defensa y seguridad (Devengado)	0.00	21,112.00	21,112.00	0.00
8.2.5.1.2.9.08.01	Refacciones y Accesorios Menores de Maquinaria y Otros Equipos (Devengado)	0.00	33,642.99	33,642.99	0.00
8.2.5.1.3.1.01.01	Energía Eléctrica (Devengado)	0.00	6,519,753.64	6,508,232.00	11,521.64
8.2.5.1.3.1.01.02	Alumbrado público (Devengado)	0.00	2,707,446.00	2,707,446.00	0.00
8.2.5.1.3.1.03.01	Agua (Devengado)	0.00	1,324.00	1,324.00	0.00
8.2.5.1.3.1.04.01	Telefonía Tradicional (Devengado)	0.00	350,218.70	350,218.70	0.00
8.2.5.1.3.1.05.01	Telefonía Celular (Devengado)	0.00	76,713.00	76,713.00	0.00
8.2.5.1.3.1.06.02	Servicio de telecomunicaciones (Devengado)	0.00	1,902,484.60	1,902,484.60	0.00
8.2.5.1.3.1.08.01	Servicios Postales y Telegráficos (Devengado)	0.00	333.16	333.16	0.00
8.2.5.1.3.1.09.01	Servicios Integrales y Otros Servicios (Devengado)	0.00	410,239.80	410,239.80	0.00
8.2.5.1.3.2.02.01	Arrendamiento de Edificios (Devengado)	0.00	950,819.52	950,819.52	0.00
8.2.5.1.3.2.05.03	Arrendamiento de equipo de transporte para servicios administrativos (Devengado)	0.00	2,201,042.58	2,201,042.58	0.00
8.2.5.1.3.2.06.01	Arrendamiento de maquinaria, otros equipos y herramientas (Devengado)	0.00	199,158.69	177,504.97	21,653.72
8.2.5.1.3.2.09.01	Otros arrendamientos (Devengado)	0.00	130,213.21	130,213.21	0.00
8.2.5.1.3.3.01.01	Servicios Legales, de Contabilidad, Auditoría y Relacionados (Devengado)	0.00	1,008,721.12	1,008,721.12	0.00
8.2.5.1.3.3.04.01	Servicios de capacitación (Devengado)	0.00	63,760.00	63,760.00	0.00
8.2.5.1.3.3.06.01	Servicios de apoyo administrativo, traducción, fotocopiado e impresión (Devengado)	0.00	220,000.00	220,000.00	0.00
8.2.5.1.3.3.07.01	Servicios de protección y seguridad (Devengado)	0.00	92,099.94	92,099.94	0.00
8.2.5.1.3.3.09.01	Servicios Profesionales, Científicos y Técnicos Integrales (Devengado)	0.00	7,387,804.20	7,387,804.20	0.00
8.2.5.1.3.4.01.02	Intereses y comisiones (Devengado)	0.00	90,342.13	90,342.13	0.00
8.2.5.1.3.4.04.01	Seguros de Responsabilidad Patrimonial y Fianzas (Devengado)	0.00	953,114.00	953,114.00	0.00
8.2.5.1.3.4.05.01	Seguro de bienes patrimoniales (Devengado)	0.00	62,257.80	62,257.80	0.00
8.2.5.1.3.5.01.01	Conservación y Mantenimiento Menor de Inmuebles (Edificios Públicos) (Devengado)	0.00	2,021,115.24	2,008,362.97	12,752.27
8.2.5.1.3.5.02.01	Instalación, Reparación y Mantenimiento de Mobiliario y Equipo de Administración, Educativo y Recreativo (Devengado)	0.00	468,645.87	468,645.87	0.00
8.2.5.1.3.5.02.02	Conservación y mantenimiento de otros (Devengado)	0.00	67,378.20	67,378.20	0.00
8.2.5.1.3.5.03.01	Instalación, Reparación y Mantenimiento de Equipo de Cómputo y Tecnología de la Información (Devengado)	0.00	251,133.07	248,599.05	2,534.02
8.2.5.1.3.5.05.01	Conservación y mantenimiento de vehículos adscritos a programas de seguridad pública (Devengado)	0.00	7,412.42	7,412.42	0.00
8.2.5.1.3.5.05.03	Conservación y mantenimiento de vehículos adscritos a servicios administrativos (Devengado)	0.00	7,269,601.58	7,261,922.22	7,679.36
8.2.5.1.3.5.07.01	Instalación, Reparación y Mantenimiento de Maquinaria, Otros Equipos y Herramienta (Devengado)	0.00	22,339.20	22,339.20	0.00
8.2.5.1.3.5.08.01	Servicios de Limpieza y Manejo de Desechos (Devengado)	0.00	3,616,106.55	3,585,809.79	30,296.76
8.2.5.1.3.5.09.01	Servicios de Jardinería y Fumigación (Devengado)	0.00	28,306.87	28,306.87	0.00
8.2.5.1.3.6.01.01	Publicaciones oficiales para difusión e información (Devengado)	0.00	267,072.59	267,072.59	0.00
8.2.5.1.3.6.01.03	Otros gastos de publicación, difusión e información (Devengado)	0.00	1,005,522.67	999,142.67	6,380.00
8.2.5.1.3.6.04.01	Servicios de revelado de fotografías (Devengado)	0.00	40,575.70	40,575.70	0.00
8.2.5.1.3.7.01.01	Pasajes nacionales a servidores públicos (Devengado)	0.00	4,619.00	4,619.00	0.00
8.2.5.1.3.7.05.01	Viáticos nacionales a servidores públicos (Devengado)	0.00	575,371.74	575,371.74	0.00
8.2.5.1.3.7.09.01	Otros Servicios de Traslado y Hospedaje (Devengado)	0.00	223,293.98	223,293.98	0.00
8.2.5.1.3.7.09.02	Hospedajes extraordinarios (Devengado)	0.00	12,707.60	12,707.60	0.00
8.2.5.1.3.8.01.01	Atención a visitantes (Devengado)	0.00	58,475.63	58,475.63	0.00
8.2.5.1.3.8.02.01	Espectáculos culturales (Devengado)	0.00	158,397.80	158,397.80	0.00
8.2.5.1.3.8.02.02	Actividades cívicas y festividades (Devengado)	0.00	2,507,908.15	2,462,931.47	44,976.68
8.2.5.1.3.9.08.01	Impuestos sobre Nóminas y Otros que se Deriven de una Relación Laboral (Devengado)	0.00	1,719,426.26	1,448,523.26	270,903.00
8.2.5.1.3.9.09.02	Otros servicios generales (Devengado)	0.00	172,172.07	172,172.07	0.00
8.2.5.2.1.2.01.01	Transferencias Internas Otorgadas a Entidades Paraestatales No Empresariales y No Financieras (Devengado)	0.00	3,680,635.00	0.00	3,680,635.00
8.2.5.2.4.1.01.02	Servicios médicos (Devengado)	0.00	5,456.90	5,456.90	0.00
8.2.5.2.4.1.01.09	Otras ayudas sociales (Devengado)	0.00	1,499,636.13	1,494,148.13	5,488.00

PRESIDENCIA MUNICIPAL
 H. AYUNTAMIENTO
 CONSTITUCIONAL
 FORTÍN, VER.
 2018-2021

H. Ayuntamiento Constitucional
 de Fortín, Ver. 2018-2021
 SINDICATURA
 MUNICIPAL

H. Ayuntamiento Constitucional
 de Fortín, Ver. 2018-2021
 REGIDURÍA
 TERCERA

H. Ayuntamiento Constitucional
 de Fortín, Ver. 2018-2021
 TESORERÍA



Código	Nombre cuenta	Saldo Inicial	Movimientos		Saldo Final
			Debe	Haber	
8.2.5.5.2.4.2.01.01	Becas y Otras Ayudas para Programas de Capacitación (Devengado)	0.00	142,750.00	142,750.00	0.00
8.2.5.5.2.4.3.03.01	Ayudas Sociales a Instituciones sin Fines de Lucro (Devengado)	0.00	109,420.48	109,420.48	0.00
8.2.5.5.3.2.02.01	Fondo de Subsidios a Municipios de seguridad pública FORTASEG (Ejercicio)	0.00	1,853,124.60	1,853,124.60	0.00
8.2.5.5.4.1.1.02.02	Intereses derivados de la colocación de títulos y valores la deuda interna extraordinaria(Devengado)	0.00	546,844.87	546,844.87	0.00
8.2.5.5.4.3.1.02	Gastos de la deuda pública interna extraordinaria(Devengado)	0.00	28,175.28	28,175.28	0.00
8.2.6	Presupuesto de egresos ejercido	0.00	180,089,085.97	178,167,752.50	1,921,333.47
8.2.6.1.2.3.5.01.02	Mantenimiento y Rehabilitación de Obras en Edificaciones Habitacionales en Proceso (Ejercicio)	0.00	418,124.08	418,124.08	0.00
8.2.6.1.2.3.5.02.01	Construcción de Obras en Edificación no Habitacional en Proceso (Ejercicio)	0.00	3,670,713.87	3,670,713.87	0.00
8.2.6.1.2.3.5.03.01	Construcción de Obras para el Abastecimiento de Agua, Petróleo, Gas, Electricidad y Telecomunicaciones en Proceso (Ejercicio)	0.00	27,902,068.77	27,902,068.77	0.00
8.2.6.1.2.3.5.03.02	Mantenimiento y rehabilitación de obras para el abastecimiento de agua, petróleo, gas, electricidad y telecomunicaciones en proceso(Ejercicio)	0.00	10,217,518.07	10,217,518.07	0.00
8.2.6.1.2.3.5.04.02	Mantenimiento y Rehabilitación de Obras de Urbanización en Proceso (Ejercicio)	0.00	1,014,343.88	1,014,343.88	0.00
8.2.6.1.2.3.5.05.01	Construcción de Obras en Vías de Comunicación en Proceso (Ejercicio)	0.00	6,388,897.98	6,388,897.98	0.00
8.2.6.1.2.3.5.05.02	Mantenimiento y Rehabilitación de Obras en Vías de Comunicación en Proceso (Ejercicio)	0.00	2,289,102.21	2,289,102.21	0.00
8.2.6.1.2.3.6.03.01	Construcción de Obras para el Abastecimiento de Agua, Petróleo, Gas, Electricidad y Telecomunicaciones en Proceso (Ejercicio)	0.00	776,266.44	776,266.44	0.00
8.2.6.1.2.4.1.01.01	Muebles de Oficina y Estantería (Ejercicio)	0.00	47,834.99	47,834.99	0.00
8.2.6.1.2.4.1.03.01	Bienes informáticos (Ejercicio)	0.00	101,077.08	101,077.08	0.00
8.2.6.1.2.4.2.01.01	Equipos y Aparatos Audiovisuales (Ejercicio)	0.00	44,486.00	44,486.00	0.00
8.2.6.1.2.4.3.01.01	Equipo médico y de laboratorio (Ejercicio)	0.00	37,769.00	37,769.00	0.00
8.2.6.1.2.4.4.01.01	Vehículos y Equipo Terrestres, para la ejecución de Programas de Seguridad Pública (Ejercicio)	0.00	3,125,300.00	3,125,300.00	0.00
8.2.6.1.2.4.4.01.02	Vehículos y Equipo Terrestres, destinados a Servicios Públicos y la Operación de Programas Públicos (Ejercicio)	0.00	882,578.00	882,578.00	0.00
8.2.6.1.2.4.4.01.03	Vehículos y Equipo Terrestres, destinados a Servicios Administrativos (Ejercicio)	0.00	623,859.97	623,859.97	0.00
8.2.6.1.2.4.5.01.01	Equipo de Seguridad Pública (Ejercicio)	0.00	15,514.03	15,514.03	0.00
8.2.6.1.2.4.6.06.01	Equipos de Generación Eléctrica, Aparatos y Accesorios Eléctricos (Ejercicio)	0.00	25,897.00	25,897.00	0.00
8.2.6.1.2.4.6.09.09	Otros bienes muebles (Ejercicio)	0.00	349,850.26	349,850.26	0.00
8.2.6.1.2.5.4.01.01	Licencias Informáticas e intelectuales (Ejercicio)	0.00	800.00	800.00	0.00
8.2.6.2.2.1.1.02	Servicios Generales por Pagar a Largo Plazo (Ejercicio)	0.00	4,021,395.00	4,021,395.00	0.00
8.2.6.2.2.3.1.02	Títulos y Valores de la Deuda Pública Interna a Largo Plazo Extraordinaria (Ejercicio)	0.00	231,131.14	231,131.14	0.00
8.2.6.5.1.1.1.03.01	Sueldos y salarios (Ejercicio)	0.00	46,054,885.18	46,054,885.18	0.00
8.2.6.5.1.1.3.01.01	Quinquenios (Ejercicio)	0.00	55,812.77	55,812.77	0.00
8.2.6.5.1.1.3.02.02	Gratificación anual (Ejercicio)	0.00	4,149,977.11	4,149,977.11	0.00
8.2.6.5.1.1.3.02.03	Prima vacacional (Ejercicio)	0.00	212,262.40	212,262.40	0.00
8.2.6.5.1.1.4.01.01	Instituto Mexicano del Seguro Social (IMSS) (Ejercicio)	0.00	732,487.50	452,946.81	279,540.69
8.2.6.5.1.1.4.01.04	Seguro de vida y pago de marcha (Ejercicio)	0.00	62,300.00	62,300.00	0.00
8.2.6.5.1.1.4.01.05	Instituto de Pensiones del Estado IPE(Ejercicio)	0.00	909,608.66	909,608.66	0.00
8.2.6.5.1.1.5.04.02	Ayuda para lentes y aparatos ortopédicos (Ejercicio)	0.00	10,130.00	10,130.00	0.00
8.2.6.5.1.1.5.04.04	Despensa (Ejercicio)	0.00	572,139.00	572,139.00	0.00
8.2.6.5.1.1.5.04.14	Ayuda para la adquisición de útiles escolares (Ejercicio)	0.00	21,000.00	21,000.00	0.00
8.2.6.5.1.1.5.04.27	Apoyo a la integración educativa (Ejercicio)	0.00	22,800.00	22,800.00	0.00
8.2.6.5.1.1.5.04.30	Gratificación extraordinaria (Ejercicio)	0.00	29,013.83	29,013.83	0.00
8.2.6.5.1.1.5.04.32	Compensación por servicios especiales (Ejercicio)	0.00	105,223.13	105,223.13	0.00
8.2.6.5.1.1.5.09.01	Otras prestaciones sociales y económicas (Ejercicio)	0.00	60,000.00	60,000.00	0.00
8.2.6.5.1.2.1.01.01	Materiales, Útiles y Equipos Menores de Oficina (Ejercicio)	0.00	1,277,401.53	1,068,684.92	210,716.61
8.2.6.5.1.2.1.02.01	Materiales y útiles de impresión y reproducción (Ejercicio)	0.00	138,525.19	138,525.19	0.00
8.2.6.5.1.2.1.06.01	Material de limpieza (Ejercicio)	0.00	468,629.32	468,629.32	0.00
8.2.6.5.1.2.2.03.01	Utensilios para el servicio de alimentación (Ejercicio)	0.00	3,501,241.74	3,500,217.09	1,024.65
8.2.6.5.1.2.4.09.09	Otros materiales y artículos (Ejercicio)	0.00	2,777,518.16	2,777,518.16	0.00
8.2.6.5.1.2.5.03.01	Medicinas y productos farmacéuticos (Ejercicio)	0.00	157,521.72	88,124.53	69,397.19
8.2.6.5.1.2.6.01.01	Combustibles, lubricantes y aditivos para programas de seguridad pública (Ejercicio)	0.00	1,422,556.97	1,422,556.97	0.00
8.2.6.5.1.2.6.01.03	Combustibles, lubricantes y aditivos para servicios administrativos (Ejercicio)	0.00	4,757,144.63	4,508,860.99	247,283.64
8.2.6.5.1.2.7.01.01	Vestuarios y Uniformes (Ejercicio)	0.00	472,453.20	412,028.22	60,424.98
8.2.6.5.1.2.7.02.01	Prendas de Seguridad y Protección Personal (Ejercicio)	0.00	260,000.00	260,000.00	0.00
8.2.6.5.1.2.8.03.01	Prendas de protección para seguridad pública (Ejercicio)	0.00	13,572.00	13,572.00	0.00
8.2.6.5.1.2.9.01.01	Herramientas Menores (Ejercicio)	0.00	7,268.98	7,268.98	0.00
8.2.6.5.1.2.9.06.01	Refacciones y Accesorios Menores de Equipo de Transporte (Ejercicio)	0.00	3,679.10	3,679.10	0.00
8.2.6.5.1.2.9.07.01	Refacciones y accesorios menores de equipo de defensa y seguridad (Ejercicio)	0.00	21,112.00	21,112.00	0.00
8.2.6.5.1.2.9.08.01	Refacciones y Accesorios Menores de Maquinaria y Otros Equipos (Ejercicio)	0.00	33,642.99	33,642.99	0.00
8.2.6.5.1.3.1.01.01	Energía Eléctrica (Ejercicio)	0.00	6,508,232.00	6,508,232.00	0.00
8.2.6.5.1.3.1.01.02	Alumbrado público (Ejercicio)	0.00	2,707,446.00	2,707,446.00	0.00
8.2.6.5.1.3.1.03.01	Agua (Ejercicio)	0.00	1,324.00	1,324.00	0.00
8.2.6.5.1.3.1.04.01	Telefonía Tradicional (Ejercicio)	0.00	350,218.70	350,218.70	0.00
8.2.6.5.1.3.1.05.01	Telefonía Celular (Ejercicio)	0.00	76,713.00	76,713.00	0.00
8.2.6.5.1.3.1.06.02	Servicio de telecomunicaciones (Ejercicio)	0.00	1,902,484.60	1,902,484.60	0.00
8.2.6.5.1.3.1.08.01	Servicios Postales y Telefónicos (Ejercicio)	0.00	333.16	333.16	0.00
8.2.6.5.1.3.1.09.01	Servicios Integrales y Otros Servicios (Ejercicio)	0.00	410,239.80	410,239.80	0.00
8.2.6.5.1.3.2.02.01	Arrendamiento de Edificios (Ejercicio)	0.00	950,819.52	950,819.52	0.00
8.2.6.5.1.3.2.05.03	Arrendamiento de equipo de transporte para servicios administrativos (Ejercicio)	0.00	2,201,042.58	2,201,042.58	0.00
8.2.6.5.1.3.2.06.01	Arrendamiento de maquinaria, otros equipos y herramientas (Ejercicio)	0.00	177,504.97	177,504.97	0.00
8.2.6.5.1.3.2.09.01	Otros arrendamientos (Ejercicio)	0.00	130,213.21	130,213.21	0.00

PRESIDENCIA MUNICIPAL
H. AYUNTAMIENTO
CONSTITUCIONAL
FORTÍN, VER
2018-2021

H. Ayuntamiento Constitucional
de Fortín, Ver. 2018-2021
SECRETARÍA
MUNICIPAL

H. Ayuntamiento Constitucional
de Fortín, Ver. 2018-2021
REGISTRARÍA

H. Ayuntamiento Constitucional
de Fortín, Ver. 2018-2021
TESORERÍA



Balanza de Comprobación Acumulada
Al 31-Diciembre-2019



Código	Nombre cuenta	Movimientos			Saldo Final
		Saldo Inicial	Debe	Haber	
8.2.6.5.1.3.3.01.01	Servicios Legales, de Contabilidad, Auditoría y Relacionados (Ejercido)	0.00	1,008,721.12	1,008,721.12	0.00
8.2.6.5.1.3.3.04.01	Servicios de capacitación (Ejercido)	0.00	63,760.00	63,760.00	0.00
8.2.6.5.1.3.3.06.01	Servicios de apoyo administrativo, traducción, fotocopiado e impresión (Ejercido)	0.00	220,000.00	220,000.00	0.00
8.2.6.5.1.3.3.07.01	Servicios de protección y seguridad (Ejercido)	0.00	92,099.94	92,099.94	0.00
8.2.6.5.1.3.3.09.01	Servicios Profesionales, Científicos y Técnicos Integrales (Ejercido)	0.00	7,387,804.20	7,387,804.20	0.00
8.2.6.5.1.3.4.01.02	Intereses y comisiones (Ejercido)	0.00	90,342.13	90,342.13	0.00
8.2.6.5.1.3.4.04.01	Seguros de Responsabilidad Patrimonial y Fianzas (Ejercido)	0.00	953,114.00	953,114.00	0.00
8.2.6.5.1.3.4.05.01	Seguro de bienes patrimoniales (Ejercido)	0.00	62,257.80	62,257.80	0.00
8.2.6.5.1.3.5.01.01	Conservación y Mantenimiento Menor de Inmuebles (Edificios Públicos) (Ejercido)	0.00	2,008,362.97	2,003,072.37	5,290.60
8.2.6.5.1.3.5.02.01	Instalación, Reparación y Mantenimiento de Mobiliario y Equipo de Administración, Educativo y Recreativo (Ejercido)	0.00	466,645.87	466,645.87	0.00
8.2.6.5.1.3.5.02.02	Conservación y mantenimiento de otros (Ejercido)	0.00	67,378.20	67,378.20	0.00
8.2.6.5.1.3.5.03.01	Instalación, Reparación y Mantenimiento de Equipo de Cómputo y Tecnología de la Información (Ejercido)	0.00	248,599.05	248,599.05	0.00
8.2.6.5.1.3.5.05.01	Conservación y mantenimiento de vehículos adscritos a programas de seguridad pública (Ejercido)	0.00	7,412.42	7,412.42	0.00
8.2.6.5.1.3.5.05.03	Conservación y mantenimiento de vehículos adscritos a servicios administrativos (Ejercido)	0.00	7,261,922.22	6,898,586.21	363,336.01
8.2.6.5.1.3.5.07.01	Instalación, Reparación y Mantenimiento de Maquinaria, Otros Equipos y Herramienta (Ejercido)	0.00	22,339.20	22,339.20	0.00
8.2.6.5.1.3.5.08.01	Servicios de Limpieza y Manejo de Desechos (Ejercido)	0.00	3,585,809.79	3,585,809.79	0.00
8.2.6.5.1.3.5.09.01	Servicios de Jardinería y Fumigación (Ejercido)	0.00	28,306.87	28,306.87	0.00
8.2.6.5.1.3.6.01.01	Publicaciones oficiales para difusión e información (Ejercido)	0.00	267,072.59	267,072.59	0.00
8.2.6.5.1.3.6.01.03	Otros gastos de publicación, difusión e información (Ejercido)	0.00	999,142.67	977,682.67	21,460.00
8.2.6.5.1.3.6.04.01	Servicios de revelado de fotografías (Ejercido)	0.00	40,575.70	40,575.70	0.00
8.2.6.5.1.3.7.01.01	Pasajes nacionales a servidores públicos (Ejercido)	0.00	4,619.00	4,619.00	0.00
8.2.6.5.1.3.7.05.01	Viáticos nacionales a servidores públicos (Ejercido)	0.00	575,371.74	575,371.74	0.00
8.2.6.5.1.3.7.09.01	Otros Servicios de Traslado y Hospedaje (Ejercido)	0.00	223,293.98	223,293.98	0.00
8.2.6.5.1.3.7.09.02	Hospedajes extraordinarios (Ejercido)	0.00	12,707.60	12,707.60	0.00
8.2.6.5.1.3.8.01.01	Atención a visitantes (Ejercido)	0.00	58,475.63	58,475.63	0.00
8.2.6.5.1.3.8.02.01	Espectáculos culturales (Ejercido)	0.00	158,397.80	158,397.80	0.00
8.2.6.5.1.3.8.02.02	Actividades cívicas y festividades (Ejercido)	0.00	2,462,931.47	2,458,523.47	4,408.00
8.2.6.5.1.3.9.08.01	Impuestos sobre Nóminas y Otros que se Deriven de una Relación Laboral (Ejercido)	0.00	1,448,523.26	790,072.16	658,451.10
8.2.6.5.1.3.9.09.02	Otros servicios generales (Ejercido)	0.00	172,172.07	172,172.07	0.00
8.2.6.5.2.4.1.01.02	Servicios médicos (Ejercido)	0.00	5,456.90	5,456.90	0.00
8.2.6.5.2.4.1.01.09	Otras ayudas sociales (Ejercido)	0.00	1,494,148.13	1,494,148.13	0.00
8.2.6.5.2.4.2.01.01	Becas y Otras Ayudas para Programas de Capacitación (Ejercido)	0.00	142,750.00	142,750.00	0.00
8.2.6.5.2.4.3.03.01	Ayudas Sociales a Instituciones sin Fines de Lucro (Ejercido)	0.00	109,420.48	109,420.48	0.00
8.2.6.5.3.2.02.01	Fondo de Subsidios a Municipios de seguridad pública FORTASEG (Devengado)	0.00	1,853,124.60	1,853,124.60	0.00
8.2.6.5.4.1.1.02.02	Intereses derivados de la colocación de títulos y valores la deuda interna extraordinaria(Ejercido)	0.00	546,844.87	546,844.87	0.00
8.2.6.5.4.3.1.02	Gastos de la deuda pública interna extraordinaria(Ejercido)	0.00	28,175.28	28,175.28	0.00
8.2.7	Presupuesto de egresos pagado	0.00	178,167,752.50	0.00	178,167,752.50
8.2.7.1.2.3.5.01.02	Mantenimiento y Rehabilitación de Obras en Edificaciones Habitacionales en Proceso (Pagado)	0.00	418,124.08	0.00	418,124.08
8.2.7.1.2.3.5.02.01	Construcción de Obras en Edificación no Habitacional en Proceso (Pagado)	0.00	3,670,713.87	0.00	3,670,713.87
8.2.7.1.2.3.5.03.01	Construcción de Obras para el Abastecimiento de Agua, Petróleo, Gas, Electricidad y Telecomunicaciones en Proceso (Pagado)	0.00	27,902,068.77	0.00	27,902,068.77
8.2.7.1.2.3.5.03.02	Mantenimiento y rehabilitación de obras para el abastecimiento de agua, petróleo, gas, electricidad y telecomunicaciones en proceso(Pagado)	0.00	10,217,518.07	0.00	10,217,518.07
8.2.7.1.2.3.5.04.02	Mantenimiento y Rehabilitación de Obras de Urbanización en Proceso (Pagado)	0.00	1,014,343.88	0.00	1,014,343.88
8.2.7.1.2.3.5.05.01	Construcción de Obras en Vías de Comunicación en Proceso (Pagado)	0.00	6,388,897.98	0.00	6,388,897.98
8.2.7.1.2.3.5.05.02	Mantenimiento y Rehabilitación de Obras en Vías de Comunicación en Proceso (Pagado)	0.00	2,289,102.21	0.00	2,289,102.21
8.2.7.1.2.3.6.03.01	Construcción de Obras para el Abastecimiento de Agua, Petróleo, Gas, Electricidad y Telecomunicaciones en Proceso (Pagado)	0.00	776,266.44	0.00	776,266.44
8.2.7.1.2.4.1.01.01	Muebles de Oficina y Estantería (Pagado)	0.00	47,834.99	0.00	47,834.99
8.2.7.1.2.4.1.03.01	Bienes informáticos (Pagado)	0.00	101,077.08	0.00	101,077.08
8.2.7.1.2.4.2.01.01	Equipos y Aparatos Audiovisuales (Pagado)	0.00	44,486.00	0.00	44,486.00
8.2.7.1.2.4.3.01.01	Equipo médico y de laboratorio (Pagado)	0.00	37,769.00	0.00	37,769.00
8.2.7.1.2.4.4.01.01	Vehículos y Equipo Terrestres, para la ejecución de Programas de Seguridad Pública (Pagado)	0.00	3,125,300.00	0.00	3,125,300.00
8.2.7.1.2.4.4.01.02	Vehículos y Equipo Terrestres, destinados a Servicios Públicos y la Operación de Programas Públicos (Pagado)	0.00	882,578.00	0.00	882,578.00
8.2.7.1.2.4.4.01.03	Vehículos y Equipo Terrestres, destinados a Servicios Administrativos (Pagado)	0.00	623,859.97	0.00	623,859.97
8.2.7.1.2.4.5.01.01	Equipo de Seguridad Pública (Pagado)	0.00	15,514.03	0.00	15,514.03
8.2.7.1.2.4.6.06.01	Equipos de Generación Eléctrica, Aparatos y Accesorios Eléctricos (Pagado)	0.00	25,897.00	0.00	25,897.00
8.2.7.1.2.4.6.09.09	Otros bienes muebles (Pagado)	0.00	349,850.26	0.00	349,850.26
8.2.7.1.2.5.4.01.01	Licencias informáticas e intelectuales (Pagado)	0.00	800.00	0.00	800.00
8.2.7.2.2.1.1.02	Servicios Generales por Pagar a Largo Plazo (Pagado)	0.00	4,021,395.00	0.00	4,021,395.00
8.2.7.2.2.3.1.02	Títulos y Valores de la Deuda Pública Interna a Largo Plazo Extraordinaria (Pagado)	0.00	231,131.14	0.00	231,131.14
8.2.7.5.1.1.1.03.01	Sueldos y salarios (Pagado)	0.00	46,054,885.18	0.00	46,054,885.18
8.2.7.5.1.1.3.01.01	Quinquenios (Pagado)	0.00	55,812.77	0.00	55,812.77
8.2.7.5.1.1.3.02.02	Gratificación anual (Pagado)	0.00	4,149,977.11	0.00	4,149,977.11
8.2.7.5.1.1.3.02.03	Prima vacacional (Pagado)	0.00	212,262.40	0.00	212,262.40
8.2.7.5.1.1.4.01.01	Instituto Mexicano del Seguro Social (IMSS) (Pagado)	0.00	452,946.81	0.00	452,946.81
8.2.7.5.1.1.4.01.04	Seguro de vida y pago de marcha (Pagado)	0.00	62,300.00	0.00	62,300.00
8.2.7.5.1.1.4.01.05	Instituto de Pensiones del Estado IPE(Pagado)	0.00	909,608.66	0.00	909,608.66
8.2.7.5.1.1.5.04.02	Ayuda para lentes y aparatos ortopédicos (Pagado)	0.00	10,130.00	0.00	10,130.00
8.2.7.5.1.1.5.04.04	Despensa (Pagado)	0.00	572,139.00	0.00	572,139.00
8.2.7.5.1.1.5.04.14	Ayuda para la adquisición de útiles escolares (Pagado)	0.00	21,000.00	0.00	21,000.00

PRESIDENCIA MUNICIPAL
 H. AYUNTAMIENTO
 CONSTITUCIONAL
 FORTÍN, VER.
 2018-2021

H. Ayuntamiento Institucional
 de Fortín, Ver. 2018 - 2021
 SINDICATURA
 MUNICIPAL

H. Ayuntamiento Constitucional
 de Fortín, Ver.
 2018 - 2021
 TESORERÍA



Balanza de Comprobación Acumulada
Al 31-Diciembre-2019



Código	Nombre cuenta	Movimientos			Saldo Final
		Saldo Inicial	Debe	Haber	
8.2.7.5.1.1.5.04.27	Apoyo a la Integración educativa (Pagado)	0.00	22,800.00	0.00	22,800.00
8.2.7.5.1.1.5.04.30	Gratificación extraordinaria (Pagado)	0.00	29,013.83	0.00	29,013.83
8.2.7.5.1.1.5.04.32	Compensación por servicios especiales (Pagado)	0.00	105,223.13	0.00	105,223.13
8.2.7.5.1.1.5.09.01	Otras prestaciones sociales y económicas (Pagado)	0.00	60,000.00	0.00	60,000.00
8.2.7.5.1.2.1.01.01	Materiales, Útiles y Equipos Menores de Oficina (Pagado)	0.00	1,066,684.92	0.00	1,066,684.92
8.2.7.5.1.2.1.02.01	Materiales y útiles de impresión y reproducción (Pagado)	0.00	138,525.19	0.00	138,525.19
8.2.7.5.1.2.1.06.01	Material de limpieza (Pagado)	0.00	468,629.32	0.00	468,629.32
8.2.7.5.1.2.2.03.01	Utensilios para el servicio de alimentación (Pagado)	0.00	3,500,217.09	0.00	3,500,217.09
8.2.7.5.1.2.4.09.09	Otros materiales y artículos (Pagado)	0.00	2,777,518.16	0.00	2,777,518.16
8.2.7.5.1.2.5.03.01	Medicinas y productos farmacéuticos (Pagado)	0.00	88,124.53	0.00	88,124.53
8.2.7.5.1.2.6.01.01	Combustibles, lubricantes y aditivos para programas de seguridad pública (Pagado)	0.00	1,422,556.97	0.00	1,422,556.97
8.2.7.5.1.2.6.01.03	Combustibles, lubricantes y aditivos para servicios administrativos (Pagado)	0.00	4,509,860.99	0.00	4,509,860.99
8.2.7.5.1.2.7.01.01	Vestuarios y Uniformes (Pagado)	0.00	412,028.22	0.00	412,028.22
8.2.7.5.1.2.7.02.01	Prendas de Seguridad y Protección Personal (Pagado)	0.00	260,000.00	0.00	260,000.00
8.2.7.5.1.2.8.03.01	Prendas de protección para seguridad pública (Pagado)	0.00	13,572.00	0.00	13,572.00
8.2.7.5.1.2.9.01.01	Herramientas Menores (Pagado)	0.00	7,268.98	0.00	7,268.98
8.2.7.5.1.2.9.06.01	Refacciones y Accesorios Menores de Equipo de Transporte (Pagado)	0.00	3,679.10	0.00	3,679.10
8.2.7.5.1.2.9.07.01	Refacciones y accesorios menores de equipo de defensa y seguridad (Pagado)	0.00	21,112.00	0.00	21,112.00
8.2.7.5.1.2.9.08.01	Refacciones y Accesorios Menores de Maquinaria y Otros Equipos (Pagado)	0.00	33,642.99	0.00	33,642.99
8.2.7.5.1.3.1.01.01	Energía Eléctrica (Pagado)	0.00	6,508,232.00	0.00	6,508,232.00
8.2.7.5.1.3.1.01.02	Alumbrado público (Pagado)	0.00	2,707,446.00	0.00	2,707,446.00
8.2.7.5.1.3.1.03.01	Agua (Pagado)	0.00	1,324.00	0.00	1,324.00
8.2.7.5.1.3.1.04.01	Telefonía Tradicional (Pagado)	0.00	350,218.70	0.00	350,218.70
8.2.7.5.1.3.1.05.01	Telefonía Celular (Pagado)	0.00	76,713.00	0.00	76,713.00
8.2.7.5.1.3.1.06.02	Servicio de telecomunicaciones (Pagado)	0.00	1,902,484.60	0.00	1,902,484.60
8.2.7.5.1.3.1.08.01	Servicios Postales y Telegráficos (Pagado)	0.00	333.16	0.00	333.16
8.2.7.5.1.3.1.09.01	Servicios Integrales y Otros Servicios (Pagado)	0.00	410,239.80	0.00	410,239.80
8.2.7.5.1.3.2.02.01	Arrendamiento de Edificios (Pagado)	0.00	950,819.52	0.00	950,819.52
8.2.7.5.1.3.2.05.03	Arrendamiento de equipo de transporte para servicios administrativos (Pagado)	0.00	2,201,042.58	0.00	2,201,042.58
8.2.7.5.1.3.2.06.01	Arrendamiento de maquinaria, otros equipos y herramientas (Pagado)	0.00	177,504.97	0.00	177,504.97
8.2.7.5.1.3.2.09.01	Otros arrendamientos (Pagado)	0.00	130,213.21	0.00	130,213.21
8.2.7.5.1.3.3.01.01	Servicios Legales, de Contabilidad, Auditoría y Relacionados (Pagado)	0.00	1,008,721.12	0.00	1,008,721.12
8.2.7.5.1.3.3.04.01	Servicios de capacitación (Pagado)	0.00	63,760.00	0.00	63,760.00
8.2.7.5.1.3.3.06.01	Servicios de apoyo administrativo, traducción, fotocopiado e impresión (Pagado)	0.00	220,000.00	0.00	220,000.00
8.2.7.5.1.3.3.07.01	Servicios de protección y seguridad (Pagado)	0.00	92,099.94	0.00	92,099.94
8.2.7.5.1.3.3.09.01	Servicios Profesionales, Científicos y Técnicos Integrales (Pagado)	0.00	7,387,804.20	0.00	7,387,804.20
8.2.7.5.1.3.4.01.02	Intereses y comisiones (Pagado)	0.00	90,342.13	0.00	90,342.13
8.2.7.5.1.3.4.04.01	Seguros de Responsabilidad Patrimonial y Fianzas (Pagado)	0.00	953,114.00	0.00	953,114.00
8.2.7.5.1.3.4.05.01	Seguro de bienes patrimoniales (Pagado)	0.00	62,257.80	0.00	62,257.80
8.2.7.5.1.3.5.01.01	Conservación y Mantenimiento Menor de Inmuebles (Edificios Públicos) (Pagado)	0.00	2,003,072.37	0.00	2,003,072.37
8.2.7.5.1.3.5.02.01	Instalación, Reparación y Mantenimiento de Mobiliario y Equipo de Administración, Educativa y Recreativa (Pagado)	0.00	466,645.87	0.00	466,645.87
8.2.7.5.1.3.5.02.02	Conservación y mantenimiento de otros (Pagado)	0.00	67,378.20	0.00	67,378.20
8.2.7.5.1.3.5.03.01	Instalación, Reparación y Mantenimiento de Equipo de Cómputo y Tecnología de la Información (Pagado)	0.00	248,599.05	0.00	248,599.05
8.2.7.5.1.3.5.05.01	Conservación y mantenimiento de vehículos adscritos a programas de seguridad pública (Pagado)	0.00	7,412.42	0.00	7,412.42
8.2.7.5.1.3.5.05.03	Conservación y mantenimiento de vehículos adscritos a servicios administrativos (Pagado)	0.00	6,898,586.21	0.00	6,898,586.21
8.2.7.5.1.3.5.07.01	Instalación, Reparación y Mantenimiento de Maquinaria, Otros Equipos y Herramienta (Pagado)	0.00	22,339.20	0.00	22,339.20
8.2.7.5.1.3.5.08.01	Servicios de Limpieza y Manejo de Desechos (Pagado)	0.00	3,585,809.79	0.00	3,585,809.79
8.2.7.5.1.3.5.09.01	Servicios de Jardinería y Fumigación (Pagado)	0.00	28,306.87	0.00	28,306.87
8.2.7.5.1.3.6.01.01	Publicaciones oficiales para difusión e información (Pagado)	0.00	267,072.59	0.00	267,072.59
8.2.7.5.1.3.6.01.03	Otros gastos de publicación, difusión e información (Pagado)	0.00	977,682.67	0.00	977,682.67
8.2.7.5.1.3.6.04.01	Servicios de revelado de fotografías (Pagado)	0.00	40,575.70	0.00	40,575.70
8.2.7.5.1.3.7.01.01	Pasajes nacionales a servidores públicos (Pagado)	0.00	4,619.00	0.00	4,619.00
8.2.7.5.1.3.7.05.01	Viáticos nacionales a servidores públicos (Pagado)	0.00	575,371.74	0.00	575,371.74
8.2.7.5.1.3.7.09.01	Otros Servicios de Traslado y Hospedaje (Pagado)	0.00	223,293.98	0.00	223,293.98
8.2.7.5.1.3.7.09.02	Hospedajes extraordinarios (Pagado)	0.00	12,707.60	0.00	12,707.60
8.2.7.5.1.3.8.01.01	Atención a visitantes (Pagado)	0.00	58,475.63	0.00	58,475.63
8.2.7.5.1.3.8.02.01	Espectáculos culturales (Pagado)	0.00	158,397.80	0.00	158,397.80
8.2.7.5.1.3.8.02.02	Actividades cívicas y festividades (Pagado)	0.00	2,458,523.47	0.00	2,458,523.47
8.2.7.5.1.3.9.08.01	Impuestos sobre Nóminas y Otros que se Deriven de una Relación Laboral (Pagado)	0.00	790,072.16	0.00	790,072.16
8.2.7.5.1.3.9.09.02	Otros servicios generales (Pagado)	0.00	172,172.07	0.00	172,172.07
8.2.7.5.2.4.1.01.02	Servicios médicos (Pagado)	0.00	5,456.90	0.00	5,456.90
8.2.7.5.2.4.1.01.09	Otras ayudas sociales (Pagado)	0.00	1,494,148.13	0.00	1,494,148.13
8.2.7.5.2.4.2.01.01	Becas y Otras Ayudas para Programas de Capacitación (Pagado)	0.00	142,750.00	0.00	142,750.00
8.2.7.5.2.4.3.03.01	Ayudas Sociales a Instituciones sin Fines de Lucro (Pagado)	0.00	109,420.48	0.00	109,420.48
8.2.7.5.3.3.2.02.01	Fondo de Subsidios a Municipios de seguridad pública FORTASEG (Pagado)	0.00	1,853,124.60	0.00	1,853,124.60
8.2.7.5.4.1.1.02.02	Intereses derivados de la colocación de títulos y valores la deuda interna extraordinaria (Pagado)	0.00	546,844.87	0.00	546,844.87
8.2.7.5.4.3.1.02	Gastos de la deuda pública interna extraordinaria (Pagado)	0.00	28,175.28	0.00	28,175.28
	Totales	0.00	2,418,248,234.72	2,418,248,234.72	0.00



Balanza de Comprobación Acumulada
Al 31-Diciembre-2019



Código	Nombre cuenta	Saldo Inicial	Movimientos		Saldo Final
			Debe	Haber	
8.2.7.5.1.3.5.07.01	Instalación, Reparación y Mantenimiento de Maquinaria, Otros Equipos y Herramienta (Pagado)	0.00	22,339.20	0.00	22,339.20
8.2.7.5.1.3.5.08.01	Servicios de Limpieza y Manejo de Desechos (Pagado)	0.00	3,585,809.79	0.00	3,585,809.79
8.2.7.5.1.3.5.09.01	Servicios de Jardinería y Fumigación (Pagado)	0.00	28,306.87	0.00	28,306.87
8.2.7.5.1.3.6.01.01	Publicaciones oficiales para difusión e información (Pagado)	0.00	267,072.59	0.00	267,072.59
8.2.7.5.1.3.6.01.03	Otros gastos de publicación, difusión e información (Pagado)	0.00	977,682.67	0.00	977,682.67
8.2.7.5.1.3.6.04.01	Servicios de revelado de fotografías (Pagado)	0.00	40,575.70	0.00	40,575.70
8.2.7.5.1.3.7.01.01	Pasajes nacionales a servidores públicos (Pagado)	0.00	4,619.00	0.00	4,619.00
8.2.7.5.1.3.7.05.01	Viáticos nacionales a servidores públicos (Pagado)	0.00	575,371.74	0.00	575,371.74
8.2.7.5.1.3.7.09.01	Otros Servicios de Trastado y Hospedaje (Pagado)	0.00	223,293.98	0.00	223,293.98
8.2.7.5.1.3.7.09.02	Hospedajes extraordinarios (Pagado)	0.00	12,707.60	0.00	12,707.60
8.2.7.5.1.3.8.01.01	Atención a visitantes (Pagado)	0.00	58,475.63	0.00	58,475.63
8.2.7.5.1.3.8.02.01	Espectáculos culturales (Pagado)	0.00	158,397.80	0.00	158,397.80
8.2.7.5.1.3.8.02.02	Actividades cívicas y festividades (Pagado)	0.00	2,458,523.47	0.00	2,458,523.47
8.2.7.5.1.3.9.08.01	Impuestos sobre Nóminas y Otros que se Deriven de una Relación Laboral (Pagado)	0.00	790,072.16	0.00	790,072.16
8.2.7.5.1.3.9.09.02	Otros servicios generales (Pagado)	0.00	172,172.07	0.00	172,172.07
8.2.7.5.2.4.1.01.02	Servicios médicos (Pagado)	0.00	5,456.90	0.00	5,456.90
8.2.7.5.2.4.1.01.09	Otras ayudas sociales (Pagado)	0.00	1,494,148.13	0.00	1,494,148.13
8.2.7.5.2.4.2.01.01	Becas y Otras Ayudas para Programas de Capacitación (Pagado)	0.00	142,750.00	0.00	142,750.00
8.2.7.5.2.4.3.03.01	Ayudas Sociales a Instituciones sin Fines de Lucro (Pagado)	0.00	109,420.48	0.00	109,420.48
8.2.7.5.3.3.2.02.01	Fondo de Subsidios a Municipios de seguridad pública FORTASEG (Pagado)	0.00	1,853,124.60	0.00	1,853,124.60
8.2.7.5.4.1.1.02.02	Intereses derivados de la colocación de títulos y valores la deuda interna extraordinaria (Pagado)	0.00	546,844.87	0.00	546,844.87
8.2.7.5.4.3.1.02	Gastos de la deuda pública interna extraordinaria (Pagado)	0.00	28,175.28	0.00	28,175.28
Totales		0.00	2,418,248,234.72	2,418,248,234.72	0.00



 LIC. ANTONIO MANSUR OVIEDO
 PRESIDENTE MUNICIPAL





 LIC. ROSA ANA MARAÑÓN REYES
 SINDICA ÚNICA MUNICIPAL




 H. Ayuntamiento Constitucional
 de Fortín, Ver. 2018 - 2021
 REGIDURÍA TERCERA


 C. FIDEL FABIÁN GARCÍA SANCHEZ
 REGIDOR TERCERO



 C.P. RAMÓN ESTRADA PANZI
 TESORERO MUNICIPAL



Estado de Cambios en la Situación Financiera
Del 1 de enero al 31 de diciembre de 2019



Concepto	Origen	Aplicación	Concepto	Origen	Aplicación
ACTIVO	\$133,474,104.89	\$441,452,552.37	PASIVO	\$14,194,933.54	\$6,462,088.79
Activo Circulante	\$108,019,118.29	\$139,533,105.84	PASIVO CIRCULANTE	\$4,876,576.26	\$6,462,088.79
Efectivo y Equivalentes	\$22,267,755.56	\$0.00	Cuentas por Pagar a Corto Plazo	\$4,876,576.26	\$0.00
Derechos a Recibir Efectivo o Equivalentes	\$79,591,802.22	\$0.00	Documentos por Pagar a Corto Plazo	\$0.00	\$0.00
Derechos a Recibir Bienes o Servicios	\$4,599,716.51	\$0.00	Porción a Corto Plazo de la Deuda Pública a Largo Plazo	\$0.00	\$6,462,088.79
Inventarios	\$0.00	\$0.00	Títulos y Valores a Corto Plazo	\$0.00	\$0.00
Almacenes	\$1,559,844.00	\$0.00	Pasivos Diferidos a Corto Plazo	\$0.00	\$0.00
Estimación por Pérdida o Deterioro de Activos Circulantes	\$0.00	\$0.00	Fondos y Bienes de Terceros en Garantía y/o Administración a Corto Plazo	\$0.00	\$0.00
Otros Activos Circulantes	\$0.00	\$0.00	Provisiones a Corto Plazo	\$0.00	\$0.00
Activo No Circulante	\$25,454,986.60	\$301,919,446.53	Otros Pasivos a Corto Plazo	\$0.00	\$0.00
Inversiones Financieras a Largo Plazo	\$0.00	\$862,949.68	PASIVO NO CIRCULANTE	\$9,318,357.28	\$0.00
Derechos a Recibir Efectivo o Equivalentes a Largo Plazo	\$0.00	\$16,142.19	Cuentas por Pagar a Largo Plazo	\$2,626,191.33	\$0.00
Bienes Inmuebles, Infraestructura y Construcciones en Proceso	\$0.00	\$300,162,260.06	Documentos por Pagar a Largo Plazo	\$0.00	\$0.00
Bienes Muebles	\$17,889,973.87	\$0.00	Deuda Pública a Largo Plazo	\$6,692,165.95	\$0.00
Activos Intangibles	\$0.00	\$878,094.60	Pasivos Diferidos a Largo Plazo	\$0.00	\$0.00
Depreciación, Deterioro y Amortización Acumulada de Bienes	\$7,565,012.73	\$0.00	Fondos y Bienes de Terceros en Garantía y/o Administración a Largo Plazo	\$0.00	\$0.00
Activos Diferidos	\$0.00	\$0.00	Provisiones a Largo Plazo	\$0.00	\$0.00
Estimación por Pérdida o Deterioro de Activos no Circulantes	\$0.00	\$0.00	HACIENDA PÚBLICA/PATRIMONIO	\$316,243,619.65	\$16,998,016.93
Otros Activos no Circulantes	\$0.00	\$0.00	HACIENDA PÚBLICA/PATRIMONIO CONTRIBUIDO	\$0.00	\$0.00
			Aportaciones	\$0.00	\$0.00
			Donaciones de Capital	\$0.00	\$0.00
			Actualización de la Hacienda Pública/Patrimonio	\$0.00	\$0.00
			HACIENDA PÚBLICA/PATRIMONIO GENERADO	\$316,243,619.65	\$16,998,016.93
			Resultados del Ejercicio (Ahorro/Desahorro)	\$0.00	\$3,044,139.67
			Resultados de Ejercicios Anteriores	\$0.00	\$12,695,553.47
			Revalúos	\$316,243,619.65	\$0.00
			Reservas	\$0.00	\$0.00
			Rectificaciones de Resultados de Ejercicios Anteriores	\$0.00	\$258,323.79
			EXCESO O INSUFICIENCIA EN LA ACTUALIZACIÓN DE LA HACIENDA PÚBLICA/PATRIMONIO	\$0.00	\$0.00
			Resultado por Posición Monetaria	\$0.00	\$0.00
			Resultado por Tenencia de Activos no Monetarios	\$0.00	\$0.00

Bajo protesta de decir verdad declaramos que los Estados Financieros y sus Notas son razonablemente correctos y responsabilidad del emisor





 LIC. ANTONIO MANSUR OVIEDO
 PRESIDENTE MUNICIPAL



 LIC. ROSA ANA MARÍN REYES
 SINDICA UNICA MUNICIPAL



 LIC. FIDEL FABIAN GARCÍA SÁNCHEZ
 REGIDOR TERCERO



 CP. RAMÓN ESTRADA PANZI
 TESORERO MUNICIPAL



 REGIDURIA TERCERA



 TESORERIA



Estado Analítico del Activo

Fortín

Del 1 de Enero al 31 de Diciembre del 2019

Concepto	Saldo Inicial 1	Cargos del Periodo 2	Abonos del Periodo 3	Saldo Final 4=(1+2-3)	Variación del Periodo (4 - 1)
ACTIVO					
ACTIVO CIRCULANTE					
Efectivo y Equivalentes	\$148,463,829.25	\$437,776,006.39	\$443,914,099.70	\$142,325,735.94	-\$6,138,093.31
Derechos a Recibir Efectivo o Equivalentes	\$4,567,291.78	\$240,698,744.58	\$243,215,910.59	\$2,050,125.77	-\$2,517,166.01
Derechos a Recibir Bienes o Servicios	\$4,363,401.63	\$180,452,068.99	\$184,488,873.37	\$326,597.25	-\$4,036,804.38
Inventarios	\$10.00	\$16,625,182.82	\$16,209,285.74	\$415,907.08	\$415,897.08
Almacenes	\$0.00	\$0.00	\$0.00	\$0.00	\$0.00
Estimación por Pérdida o Deterioro de Activos Circulantes	\$0.00	\$0.00	\$0.00	\$0.00	\$0.00
Otros Activos Circulantes	\$139,533,125.84	\$10.00	\$30.00	\$139,533,105.84	-\$20.00
ACTIVO NO CIRCULANTE					
Inversiones Financieras a Largo Plazo	\$356,675,605.39	\$61,785,824.30	\$27,775,574.39	\$390,685,755.30	\$34,010,249.91
Derechos a Recibir Efectivo o Equivalentes a Largo Plazo	\$0.00	\$3,837,680.48	\$2,805,652.80	\$1,032,027.68	\$1,032,027.68
Bienes Inmuebles, Infraestructura y Construcciones en Proceso	\$0.00	\$16,142.19	\$0.00	\$16,142.19	\$16,142.19
Bienes Muebles	\$344,913,870.49	\$52,677,035.30	\$17,146,585.07	\$380,444,320.72	\$35,530,450.23
Activos Intangibles	\$10,541,721.51	\$5,254,166.33	\$0.00	\$15,795,887.84	\$5,254,166.33
Depreciación, Deterioro y Amortización Acumulada de Bienes	\$961,589.60	\$800.00	\$0.00	\$962,389.60	\$800.00
Activos Diferidos	\$0.00	\$0.00	\$7,565,012.73	-\$7,565,012.73	-\$7,565,012.73
Estimación por Pérdida o Deterioro de Activos no Circulantes	\$258,323.79	\$0.00	\$258,323.79	\$0.00	-\$258,323.79
Otros Activos no Circulantes	\$0.00	\$0.00	\$0.00	\$0.00	\$0.00
TOTAL DEL ACTIVO	\$505,139,334.64	\$499,561,830.69	\$471,689,674.09	\$533,011,491.24	\$27,872,156.60

Bajo protesta de decir verdad declaramos que los Estados Financieros y sus Notas son razonablemente correctos y responsabilidad del emisor



LIC. ANTONIO MANSUR OVIEDO
PRESIDENTE MUNICIPAL

LIC. ROSA ANA MARAÑÓN REYES
SINDICATUERA MUNICIPAL

C. FIDEL FABIAN GARCÍA SANCHEZ
REGIDOR TERCERO

C. P. RAMÓN ESTRADA PANZI
TESORERO MUNICIPAL



H. Ayuntamiento Constitucional
de Fortín, Ver. 2018 - 2021
SINDICATURA MUNICIPAL

H. Ayuntamiento Constitucional
de Fortín, Ver. 2018 - 2021
REGIDURIA TERCERA

H. Ayuntamiento Constitucional
de Fortín, Ver. 2018 - 2021
TESORERIA



Fortín

Estado Analítico de Ingresos del 1 de enero al 31 de diciembre de 2019



Rubro de Ingresos	Ingreso					Diferencia
	Estimado	Ampliaciones y Reducciones	Modificado	Devengado	Recaudado	
	(1)	(2)	(3 = 1 + 2)	(4)	(5)	
Impuestos	\$13,056,387.02	\$-920,580.73	\$12,135,806.29	\$12,135,806.29	\$12,135,806.29	\$-920,580.73
Cuotas y aportaciones de seguridad social	-	-	-	-	-	-
Contribuciones de Mejoras	-	\$109.00	\$109.00	\$109.00	\$109.00	\$109.00
Derechos	\$12,300,918.43	\$2,478,612.15	\$14,779,530.58	\$14,779,530.58	\$14,779,530.58	\$2,478,612.15
Productos	\$461,151.51	\$1,290,850.78	\$1,752,002.29	\$1,751,953.42	\$1,751,953.42	\$1,290,801.91
Aprovechamientos	\$49,452.50	\$-28,700.35	\$20,752.15	\$20,752.15	\$20,752.15	\$-28,700.35
Ingresos por Venta de Bienes, Prestación de Servicios y Otros Ingresos	\$4,575,265.48	\$-489,436.43	\$4,085,829.05	\$4,085,829.05	\$4,085,829.05	\$-489,436.43
Participaciones, Aportaciones, Convenios, Incentivos Derivados de la Colaboración Fiscal y Fondos Distintos de Aportaciones	\$123,912,714.00	\$24,414,686.25	\$148,327,400.25	\$145,560,617.49	\$145,560,617.49	\$21,647,903.49
Transferencias, Asignaciones, Subsidios y Subvenciones, y Pensiones y Jubilaciones	\$4,788,228.00	\$4,724,542.00	\$9,512,770.00	\$9,512,770.00	\$9,512,770.00	\$4,724,542.00
Ingresos Derivados de financiamiento	-	-	-	-	-	-
Total	\$159,144,116.94	\$31,470,082.67	\$190,614,199.61	\$187,847,367.98	\$187,847,367.98	\$28,703,251.04
				Ingresos excedentes		\$28,703,251.04

Estado Analítico de Ingresos Por Fuente de Financiamiento	Ingreso					Diferencia
	Estimado	Ampliaciones y Reducciones	Modificado	Devengado	Recaudado	
	(1)	(2)	(3 = 1 + 2)	(4)	(5)	
Ingresos del Poder Ejecutivo Federal o Estatal y de los Municipios	\$154,568,851.46	\$31,959,519.10	\$186,528,370.56	\$183,761,538.93	\$183,761,538.93	\$29,192,687.47
Impuestos	\$13,056,387.02	\$-920,580.73	\$12,135,806.29	\$12,135,806.29	\$12,135,806.29	\$-920,580.73
Cuotas y aportaciones de seguridad social	-	-	-	-	-	-
Contribuciones por Mejoras	-	\$109.00	\$109.00	\$109.00	\$109.00	\$109.00
Derechos	\$12,300,918.43	\$2,478,612.15	\$14,779,530.58	\$14,779,530.58	\$14,779,530.58	\$2,478,612.15
Productos	\$461,151.51	\$1,290,850.78	\$1,752,002.29	\$1,751,953.42	\$1,751,953.42	\$1,290,801.91
Aprovechamientos	\$49,452.50	\$-28,700.35	\$20,752.15	\$20,752.15	\$20,752.15	\$-28,700.35
Participaciones, Aportaciones, Convenios, Incentivos Derivados de la Colaboración Fiscal y Fondos Distintos de Aportaciones	\$123,912,714.00	\$24,414,686.25	\$148,327,400.25	\$145,560,617.49	\$145,560,617.49	\$21,647,903.49
Transferencias, Asignaciones, Subsidios y Subvenciones, y Pensiones y Jubilaciones	\$4,788,228.00	\$4,724,542.00	\$9,512,770.00	\$9,512,770.00	\$9,512,770.00	\$4,724,542.00
Ingresos de los Entes Públicos de los Poderes Legislativo y Judicial, de los Órganos Autónomos y del Sector Paraestatal o Paramunicipal, así como de las Empresas Productivas del Estado	\$4,575,265.48	\$-489,436.43	\$4,085,829.05	\$4,085,829.05	\$4,085,829.05	\$-489,436.43
Cuotas y aportaciones de seguridad social	-	-	-	-	-	-
Ingresos por Venta de Bienes, Prestación de Servicios y Otros Ingresos	\$4,575,265.48	\$-489,436.43	\$4,085,829.05	\$4,085,829.05	\$4,085,829.05	\$-489,436.43
Transferencias, Asignaciones, Subsidios y Otras Ayudas	-	-	-	-	-	-
Ingresos derivados de financiamiento	-	-	-	-	-	-
Ingresos derivados de financiamiento	-	-	-	-	-	-
Total	\$159,144,116.94	\$31,470,082.67	\$190,614,199.61	\$187,847,367.98	\$187,847,367.98	\$28,703,251.04
				Ingresos excedentes		\$28,703,251.04

PRESIDENCIA MUNICIPAL
H. AYUNTAMIENTO
CONSTITUCIONAL
FORTÍN, VER.
2019-2021

LIC. ANTONIO MANSUR OVIEDO
PRESIDENTE MUNICIPAL

LIC. ROSA ANA MARÍN REYER
SINDICA ÚNICA MUNICIPAL

C. FIDEL FABIAN GARCIA SANCHEZ
REGIDOR TERCERO

C.F. RAMON ESTRADA PANZI
TESORERO MUNICIPAL



H. Ayuntamiento Constitucional
de Fortín, Ver. 2019 - 2021
TESORERIA



Estado de Actividades



Del 1 de enero al 31 de diciembre de 2019

Concepto	2019	2018
INGRESOS Y OTROS BENEFICIOS		
INGRESOS DE GESTIÓN	32,294,768.84	\$31,615,941.88
Impuestos	12,135,806.29	\$12,783,088.72
Cuotas y Aportaciones de Seguridad Social	0.00	\$0.00
Contribuciones de Mejoras	109.00	\$0.00
Derechos	14,774,694.58	\$14,287,278.67
Productos	1,234,163.68	\$974,526.23
Aprovechamientos	20,752.15	\$0.00
Ingresos por Venta de Bienes y Prestación de Servicios	4,129,243.14	\$3,571,048.26
Ingresos no Comprendidos en las Fracciones de la Ley de Ingresos Causados en Ejercicios Fiscales Anteriores Pendientes de Liquidación o Pago	0.00	
PARTICIPACIONES, APORTACIONES, CONVENIOS, INCENTIVOS DERIVADOS DE LA COLABORACIÓN FISCAL, FONDOS DISTINTOS DE APORTACIONES, TRANSFERENCIAS, ASIGNACIONES, SUBSIDIOS Y SUBVENCIONES, PENSIONES Y JUBILACIONES	146,706,881.02	\$124,657,326.92
Participaciones, Aportaciones, Convenios, Incentivos Derivados de la Colaboración Fiscal y Fondos Distintos de Aportaciones	137,194,111.02	\$118,557,323.81
Transferencias, Asignaciones, Subsidios y Subvenciones, y Pensiones y Jubilaciones	9,512,770.00	\$6,100,003.11
OTROS INGRESOS Y BENEFICIOS	231,142.53	
Ingresos Financieros	0.00	\$7,350,685.61
Incremento por Variación de Inventarios	0.00	\$0.00
Disminución del Exceso de Estimaciones por Pérdida o Deterioro u Obsolescencia	0.00	\$0.00
Disminución del Exceso de Provisiones	0.00	\$0.00
Otros Ingresos y Beneficios Varios	231,142.53	\$0.00
Total de Ingresos y otros beneficios	\$179,232,792.39	\$7,350,685.61
GASTOS Y OTRAS PÉRDIDAS		
GASTOS DE FUNCIONAMIENTO	114,857,576.84	\$163,623,954.41
Servicios Personales	52,997,639.58	\$107,403,051.53
Materiales y Suministros	16,036,508.98	\$50,947,483.21
Servicios Generales	45,823,428.28	\$20,639,559.41
TRANSFERENCIAS, ASIGNACIONES, SUBSIDIOS Y OTRAS AYUDAS	5,437,898.51	\$35,816,008.91
Transferencias Internas y Asignaciones al Sector Público	3,680,635.00	\$2,256,399.94
Transferencias al Resto del Sector Público	0.00	\$0.00
Subsidios y Subvenciones	0.00	\$0.00
Ayudas Sociales	1,757,263.51	\$2,256,399.94
Pensiones y Jubilaciones	0.00	
Transferencias a Fideicomisos, Mandatos y Contratos Análogos	0.00	\$0.00
Transferencias a la Seguridad Social	0.00	\$0.00
Donativos	0.00	\$0.00
Transferencias al Exterior	0.00	\$0.00
PARTICIPACIONES Y APORTACIONES	1,853,124.60	\$0.00
Participaciones	0.00	\$0.00
Aportaciones	0.00	\$0.00
Convenios	1,853,124.60	\$0.00
INTERESES, COMISIONES Y OTROS GASTOS DE LA DEUDA PÚBLICA	575,020.15	\$779,742.31
Intereses de la Deuda Pública	546,844.87	\$749,182.04
Comisiones de la Deuda Pública	0.00	\$0.00
Gastos de la Deuda Pública	28,175.28	\$30,560.27
Costo por Coberturas	0.00	\$0.00
Apoyos Financieros	0.00	\$0.00
OTROS GASTOS Y PÉRDIDAS EXTRAORDINARIAS	7,696,777.15	\$535,028.13
Estimaciones, Depreciaciones, Deterioros, Obsolescencia y Amortizaciones	7,565,012.73	\$0.00
Provisiones	0.00	\$0.00
Disminución de Inventarios	0.00	\$0.00


 PRESIDENCIA MUNICIPAL
 H. AYUNTAMIENTO
 CONSTITUCIONAL
 FORTÍN VER
 2018-2021


 H. Ayuntamiento Constitucional
 de Fortín, Ver. 2018 - 2021
 SINDICATURA
 MUNICIPAL
 REGIDURÍA TERCERA
 TESORERÍA




Estado de Actividades



Del 1 de enero al 31 de diciembre de 2019

Aumento por Insuficiencia de Estimaciones por Pérdida o Deterioro u Obsolescencia	0.00	\$0.00
Aumento por Insuficiencia de Provisiones	0.00	\$0.00
Otros Gastos	131,764.42	\$535,028.13
INVERSIÓN PÚBLICA	17,146,585.07	\$48,464,778.02
Inversión Pública no Capitalizable	17,146,585.07	\$48,464,778.02
Total de gastos y otras pérdidas	\$147,566,982.33	\$159,438,999.93
Resultado del Ejercicio (Ahorro/Desahorro)	\$31,665,810.06	\$4,184,954.47

Bajo protesta de decir verdad declaramos que los Estados Financieros y sus Notas son razonablemente correctos y responsabilidad del emisor




 PRESIDENCIA MUNICIPAL
 H. AYUNTAMIENTO
 CONSTITUCIONAL
 FORTÍN, VER.
 2018-2021
 LIC. ANTONIO MANSUR OVIEDO
 PRESIDENTE MUNICIPAL


 H. Ayuntamiento Constitucional
 de Fortín, Ver. 2018 - 2021
 SINDICATURA
 MUNICIPAL
 LIC. ROSA ANA MARAÑÓN REYES
 SÍNDICA ÚNICA MUNICIPAL


 H. Ayuntamiento Constitucional
 de Fortín, Ver. 2018 - 2021
 REGIDURÍA TERCERA
 C. FIDEL FABIAN GARCIA SANCHEZ
 REGIDOR TERCERO


 H. Ayuntamiento Constitucional
 de Fortín, Ver. 2018 - 2021
 TESORERÍA
 C.P. RAMON ESTRADA PANZI
 TESORERO MUNICIPAL



Estado de Flujos de Efectivo
Del 1 de enero al 31 de diciembre de 2019

Concepto	2019	2018	Concepto	2019	2018
Flujos de Efectivo de las Actividades de Operación			Flujos de Efectivo de las Actividades de Inversión		
Origen	\$179,232,792.39	\$163,623,954.41	Origen	\$11,860,160.90	\$0.00
Impuestos	\$12,135,806.29	\$12,783,088.72	Bienes Inmuebles, Infraestructura y Construcciones en Proceso	\$0.00	\$0.00
Cuotas y Aportaciones de Seguridad Social	\$0.00	\$0.00	Bienes Muebles	\$0.00	\$0.00
Contribuciones de Mejoras	\$109.00	\$0.00	Otros Orígenes de Inversión	\$11,860,160.90	\$0.00
Derechos	\$14,774,694.58	\$14,287,278.67	Aplicación	\$42,249,483.51	\$50,713,562.69
Productos	\$1,234,163.68	\$974,526.23	Bienes Inmuebles, Infraestructura y Construcciones en Proceso	\$35,530,450.23	\$47,930,277.82
Aprovechamientos	\$20,752.15	\$0.00	Bienes Muebles	\$5,254,166.33	\$1,604,687.20
Ingresos por Venta de Bienes y Prestación de Servicios	\$4,129,243.14	\$3,571,048.26	Otras Aplicaciones de Inversión	\$1,464,866.95	\$1,178,597.67
Participaciones, Aportaciones, Convenios, Incentivos Derivados de la Colaboración Fiscal y Fondos Distintos de Aportaciones	\$137,194,111.02	\$118,557,323.81	Flujos Netos de Efectivo por Actividades de Inversión	-\$30,389,322.61	-\$50,713,562.69
Transferencias, Asignaciones, Subsidios y Subvenciones, y Pensiones y Jubilaciones	\$9,512,770.00	\$6,100,003.11	Flujo de Efectivo de las Actividades de Financiamiento		
Otros Orígenes de Operación	\$231,142.53	\$7,350,685.61	Origen	\$46,941,756.55	\$0.00
Aplicación	\$147,566,982.33	\$110,974,221.91	Endeudamiento Neto	\$0.00	\$0.00
Servicios Personales	\$52,997,639.58	\$50,947,483.21	Interno	\$0.00	\$0.00
Materiales y Suministros	\$16,036,508.98	\$20,639,559.41	Externo	\$0.00	\$0.00
Servicios Generales	\$45,823,428.28	\$35,816,008.91	Otros Orígenes de Financiamiento	\$46,941,756.55	\$0.00
Transferencias Internas y Asignaciones al Sector Público	\$3,680,635.00	\$0.00	Aplicación	\$50,735,410.02	\$779,742.31
Transferencias al Resto del Sector Público	\$0.00	\$0.00	Servicios de la Deuda	\$304,950.97	\$779,742.31
Subsidios y Subvenciones	\$0.00	\$0.00	Interno	\$304,950.97	\$779,742.31
Ayudas Sociales	\$1,757,263.51	\$2,256,399.94	Externo	\$0.00	\$0.00
Pensiones y Jubilaciones	\$0.00	\$0.00	Otras Aplicaciones de Financiamiento	\$50,430,459.05	\$0.00
Transferencias a Fideicomisos, Mandatos y Contratos Análogos	\$0.00	\$0.00	Flujos Netos de Efectivo por Actividades de Financiamiento	-\$3,793,653.47	-\$779,742.31
Transferencias a la Seguridad Social	\$0.00	\$0.00	Incremento/Disminución Neta en el Efectivo y Equivalentes al Efectivo	-\$2,517,166.01	\$1,156,427.50
Donativos	\$0.00	\$0.00	Efectivo y Equivalentes al Efectivo al Inicio del Ejercicio	\$4,567,291.78	\$3,410,864.28
Transferencias al Exterior	\$0.00	\$0.00	Efectivo y Equivalentes al Efectivo al Final del Ejercicio	\$2,050,125.77	\$4,567,291.78
Participaciones	\$0.00	\$0.00			
Aportaciones	\$0.00	\$0.00			
Convenios	\$1,853,124.60	\$0.00			
Otras Aplicaciones de Operación	\$25,418,382.37	\$1,314,770.44			
Flujos Netos de Efectivo por Actividades de Operación	\$31,665,810.06	\$52,649,732.50			

Bajo protesta de decir verdad declaramos que los Estados Financieros y Flujo de Efectivo son razonablemente correctos y responsabilidad del emisor.

LIC. ANTONIO MANSUR OVIEDO
PRESIDENTE MUNICIPAL

LIC. ROSA ANA MARANON REYES
SINDICATA MUNICIPAL

C. FIDEL FABIAN GARCIA SANCHEZ
REGIDOR TERCERO

C.P. RAMON ESTRADA RANZI
TESORERO MUNICIPAL



H. Ayuntamiento Constitucional
de Fortín, Ver. 2018 - 2021
SINDICATURA
MUNICIPAL

H. Ayuntamiento Constitucional
de Fortín, Ver. 2018 - 2021
REGIDURIA TERCERA

H. Ayuntamiento Constitucional
de Fortín, Ver. 2018 - 2021
TESORERIA



Fortín



Estado Analítico del Ejercicio del Presupuesto de Egresos
Clasificación por Objeto del Gasto (Capítulo y Concepto)

del 1 de enero al 31 de diciembre de 2019

Concepto	Egresos					
	Aprobado	Ampliaciones / Reducciones	Modificado	Devengado	Pagado	Subejercicio
	1	2	3 = (1 + 2)	4	5	6 = (3 - 4)
Servicios personales						
Remuneraciones al personal de carácter permanente.	\$49,961,426.82	\$6,333,720.05	\$56,295,146.87	\$52,997,639.58	\$52,718,098.89	\$3,297,507.29
Remuneraciones al personal de carácter transitorio	\$43,278,280.55	\$5,474,365.27	\$48,752,645.82	\$46,054,885.18	\$46,054,885.18	\$2,697,760.64
Remuneraciones adicionales y especiales	\$4,275,729.48	\$266,646.61	\$4,542,376.09	\$4,418,052.28	\$4,418,052.28	\$124,323.81
Seguridad social	\$1,656,655.35	\$338,886.84	\$1,995,542.19	\$1,704,396.16	\$1,424,855.47	\$291,146.03
Otras prestaciones sociales y económicas	\$750,761.44	\$253,821.33	\$1,004,582.77	\$820,305.96	\$820,305.96	\$184,276.81
Previsiones	-	-	-	-	-	-
Pago de estímulos a servidores públicos	-	-	-	-	-	-
Materiales y suministros						
Materiales de administración, emisión de documentos y artículos oficiales	\$9,905,707.51	\$6,282,651.60	\$16,188,359.11	\$16,036,508.98	\$14,723,420.46	\$151,850.13
	\$2,963,786.61	\$-1,045,947.45	\$1,917,839.16	\$1,917,839.16	\$1,673,839.43	-
Alimentos y utensilios	\$2,629,434.63	\$1,108,066.64	\$3,737,501.27	\$3,599,430.27	\$3,500,217.09	\$138,071.00
Materias primas y materiales de producción y comercialización	-	-	-	-	-	-
Materiales y artículos de construcción y de reparación	\$374,862.47	\$2,791,297.19	\$2,791,297.19	\$2,777,518.16	\$2,777,518.16	\$13,779.03
Productos químicos, farmacéuticos y de laboratorio	\$3,752,077.64	\$-216,864.48	\$157,997.99	\$157,997.92	\$88,124.53	\$0.07
Combustibles, lubricantes y aditivos	\$114,238.49	\$3,018,177.59	\$6,770,255.23	\$6,770,255.20	\$5,932,417.96	\$0.03
Vestuario, blancos, prendas de protección y artículos deportivos		\$618,214.71	\$732,453.20	\$732,453.20	\$672,028.22	-
Materiales y suministros para seguridad		\$13,572.00	\$13,572.00	\$13,572.00	\$13,572.00	-
Herramientas, refacciones y accesorios menores	\$71,307.67	\$-3,864.60	\$67,443.07	\$67,443.07	\$65,703.07	\$1,740.00
Servicios generales						
Servicios básicos	\$9,520,833.70	\$2,938,772.60	\$12,459,606.30	\$11,968,512.90	\$11,956,991.26	\$632,752.08
Servicios de arrendamiento	\$1,510,937.63	\$1,970,296.37	\$3,481,234.00	\$3,481,234.00	\$3,459,580.28	\$21,653.72
Servicios profesionales, científicos, técnicos y otros servicios	\$1,528,582.04	\$7,343,934.76	\$8,872,516.80	\$8,772,385.26	\$8,772,385.26	\$100,131.54
Servicios financieros, bancarios y comerciales	\$545,804.44	\$596,075.86	\$1,141,880.30	\$1,105,713.93	\$1,105,713.93	\$36,166.37
Servicios de instalación, reparación, mantenimiento y conservación	\$7,345,747.64	\$6,406,033.25	\$13,751,780.89	\$13,750,039.00	\$13,328,149.98	\$423,889.91
Servicios de comunicación social y publicidad	\$728,517.08	\$584,653.90	\$1,313,170.98	\$1,313,170.96	\$1,285,330.96	\$28,839.02
Servicios de traslado y viáticos	\$638,209.41	\$177,782.91	\$815,992.32	\$815,992.32	\$815,992.32	\$0.00
Servicios oficiales	\$1,483,462.76	\$1,244,936.82	\$2,728,399.58	\$2,724,781.58	\$2,675,396.90	\$52,618.00
Otros servicios generales	\$1,704,537.27	\$187,061.92	\$1,891,599.19	\$1,891,598.33	\$962,244.23	\$929,354.16
Transferencias, asignaciones, subsidios y otras ayudas						
Transferencias internas y asignaciones al sector público	\$2,120,899.01	\$3,321,509.66	\$5,442,408.67	\$5,437,898.51	\$1,751,775.51	\$3,685,633.16
	-	\$3,680,635.00	\$3,680,635.00	\$3,680,635.00	-	\$3,680,635.00

H. AYUNTAMIENTO

 FORTÍN, VER

 2018-2021

H. AYUNTAMIENTO

 FORTÍN, VER

 2018-2021

H. AYUNTAMIENTO

 FORTÍN, VER

 2018-2021



Estado Analítico del Ejercicio del Presupuesto de Egresos
Clasificación por Objeto del Gasto (Capítulo y Concepto)

del 1 de enero al 31 de diciembre de 2019

Concepto	Egresos					Subejercicio 6 = (3 - 4)
	Aprobado	Ampliaciones / Reducciones	Modificado	Devengado	Pagado	
	1	2	3 = (1 + 2)	4	5	
Transferencias al resto del sector público	-	-	-	-	-	-
Subsidios y subvenciones	-	-	-	-	-	-
Ayudas sociales	\$2,120,899.01	\$-359,125.34	\$1,761,773.67	\$1,757,263.51	\$1,751,775.51	\$4,510.16
Pensiones y jubilaciones	-	-	-	-	-	-
Transferencias a fideicomisos, mandatos y otros análogos	-	-	-	-	-	-
Transferencias a la seguridad social	-	-	-	-	-	-
Donativos	-	-	-	-	-	-
Transferencias al exterior	-	-	-	-	-	-
Bienes muebles, inmuebles e intangibles	\$2,094,000.00	\$3,160,966.33	\$5,254,966.33	\$5,254,966.33	\$5,254,966.33	-
Mobiliario y equipo de administración	-	\$148,912.07	\$148,912.07	\$148,912.07	\$148,912.07	-
Mobiliario y equipo educacional y recreativo	-	\$44,486.00	\$44,486.00	\$44,486.00	\$44,486.00	-
Equipo e instrumental médico y de laboratorio	-	\$37,769.00	\$37,769.00	\$37,769.00	\$37,769.00	-
Vehículos y equipo de transporte	\$2,094,000.00	\$2,537,737.97	\$4,631,737.97	\$4,631,737.97	\$4,631,737.97	-
Equipo de defensa y seguridad	-	\$15,514.03	\$15,514.03	\$15,514.03	\$15,514.03	-
Maquinaria, otros equipos y herramientas	-	\$375,747.26	\$375,747.26	\$375,747.26	\$375,747.26	-
Activos biológicos	-	-	-	-	-	-
Bienes inmuebles	-	-	-	-	-	-
Activos intangibles	-	\$800.00	\$800.00	\$800.00	\$800.00	-
Inversión pública	\$62,662,328.31	\$-9,983,466.77	\$52,678,861.54	\$52,677,035.30	\$52,677,035.30	\$1,826.24
Obra pública en bienes de dominio público	\$58,055,909.30	\$-6,153,314.20	\$51,902,595.10	\$51,900,768.86	\$51,900,768.86	\$1,826.24
Obra pública en bienes propios	\$4,606,419.01	\$-3,830,152.57	\$776,266.44	\$776,266.44	\$776,266.44	-
Proyectos productivos y acciones de fomento	-	-	-	-	-	-
Inversiones financieras y otras provisiones	\$5,029,615.69	\$-5,029,615.69	-	-	-	-
Inversiones para el fomento de actividades productivas	-	-	-	-	-	-
Acciones y participaciones de capital	-	-	-	-	-	-
Compra de títulos y valores	-	-	-	-	-	-
Concesión de préstamos	-	-	-	-	-	-
Inversiones en fideicomisos, mandatos y otros análogos	-	-	-	-	-	-
Otras inversiones financieras	-	-	-	-	-	-
Provisiones para contingencias y otras erogaciones especiales	\$5,029,615.69	\$-5,029,615.69	-	-	-	-
Participaciones y aportaciones	-	\$1,901,124.57	\$1,901,124.57	\$1,853,124.60	\$1,853,124.60	-
Participaciones	-	-	-	-	-	-

PRESIDENCIA MUNICIPAL
 H. AYUNTAMIENTO
 CONSTITUCIONAL
 FORTÍN, VER
 2018-2021



H. Ayuntamiento Constitucional
 de Fortín, Ver. 2018-2021
 REGIDURIA TERCERA
 TE: 047 999 97



Estado Analítico del Ejercicio del Presupuesto de Egresos
Clasificación por Objeto del Gasto (Capítulo y Concepto)

del 1 de enero al 31 de diciembre de 2019

Concepto	Egresos					
	Aprobado	Ampliaciones / Reducciones	Modificado	Devengado	Pagado	Subejercicio
	1	2	3 = (1 + 2)	4	5	6 = (3 - 4)
Aportaciones	-	-	-	-	-	-
Convenios	-	\$1,901,124.57	\$1,901,124.57	\$1,853,124.60	\$1,853,124.60	\$47,999.97
Deuda pública	\$2,363,507.63	\$4,033,644.53	\$6,397,152.16	\$4,827,546.29	\$4,827,546.29	\$1,569,605.87
Amortización de la deuda pública	-	\$1,084,074.00	\$1,084,074.00	\$231,131.14	\$231,131.14	\$852,942.86
Intereses de la deuda pública	\$2,363,507.63	\$-1,100,000.00	\$1,263,507.63	\$546,844.87	\$546,844.87	\$716,662.76
Comisiones de la deuda pública	-	-	-	-	-	-
Gastos de la deuda pública	-	\$28,175.53	\$28,175.53	\$28,175.28	\$28,175.28	\$0.25
Costo por coberturas	-	-	-	-	-	-
Apoyos financieros	-	-	-	-	-	-
Adeudados de ejercicios fiscales anteriores (ADEFAS)	-	\$4,021,395.00	\$4,021,395.00	\$4,021,395.00	\$4,021,395.00	-
Total del Gasto	\$2,363,507.63	\$31,470,082.67	\$190,614,199.61	\$184,908,147.87	\$178,167,752.50	\$5,706,051.74


 LIC. ANTONIO MANSUR OVIEDO
 PRESIDENTE MUNICIPAL



 LIC. ROSA ANA MARAÑÓN REYES
 SINDICA ÚNICA MUNICIPAL



 C. FIDEL FABIAN GARCÍA SÁNCHEZ
 REGIDOR TERCERO



 C.P. RAMÓN ESTRADA PANZI
 TESORERO MUNICIPAL






Estado de Situación Financiera

Al 31 de Diciembre de 2018 y al 31 de Diciembre de 2019

Concepto	2019	31 de Diciembre de 2018	Concepto	2019	31 de Diciembre de 2018
ACTIVO			PASIVO		
ACTIVO CIRCULANTE			PASIVO CIRCULANTE		
Efectivo y Equivalentes	\$2,050,125.77	\$4,567,291.78	Cuentas por Pagar a Corto Plazo	\$56,056,237.58	\$11,740,672.36
Derechos a Recibir Efectivo o Equivalentes	\$326,597.25	\$4,363,411.63	Documentos por Pagar a Corto Plazo	\$0.00	\$0.00
Derechos a Recibir Bienes o Servicios	\$415,907.08	\$0.00	Porción a Corto Plazo de la Deuda Pública a Largo Plazo	\$0.00	\$0.00
Inventarios	\$0.00	\$0.00	Títulos y Valores a Corto Plazo	\$0.00	\$0.00
Almacenes	\$0.00	\$0.00	Pasivos Diferidos a Corto Plazo	\$0.00	\$0.00
Estimación por Pérdida o Deterioro de Activos Circulantes	\$139,533,105.84	\$139,533,125.84	Fondos y Bienes de Terceros en Garantía y/o Administración a Corto Plazo	\$0.00	\$0.00
Otros Activos Circulantes	\$0.00	\$0.00	Provisiones a Corto Plazo	\$0.00	\$0.00
TOTAL DE ACTIVOS CIRCULANTES	\$142,325,735.94	\$148,463,829.25	Otros Pasivos a Corto Plazo	\$0.00	\$47,117,639.04
ACTIVO NO CIRCULANTE			TOTAL DE PASIVOS CIRCULANTES	\$56,056,237.58	\$58,858,311.40
Inversiones Financieras a Largo Plazo	\$1,032,027.68	\$0.00	PASIVO NO CIRCULANTE		
Derechos a Recibir Efectivo o Equivalentes a Largo Plazo	\$16,142.19	\$0.00	Cuentas por Pagar a Largo Plazo	\$2,626,191.33	\$0.00
Bienes Inmuebles, Infraestructura y Construcciones en Proceso	\$380,444,320.72	\$344,913,870.49	Documentos por Pagar a Largo Plazo	\$0.00	\$0.00
Bienes Muebles	\$15,795,887.84	\$10,541,721.51	Deuda Pública a Largo Plazo	\$6,692,165.95	\$6,997,116.92
Activos Intangibles	\$962,389.60	\$961,589.60	Pasivos Diferidos a Largo Plazo	\$0.00	\$0.00
Depreciación, Deterioro y Amortización Acumulada de Bienes	-\$7,565,012.73	\$0.00	Fondos y Bienes de Terceros en Garantía y/o Administración a Largo Plazo	\$0.00	\$0.00
Activos Diferidos	\$0.00	\$258,323.79	Provisiones a Largo Plazo	\$0.00	\$0.00
Estimación por Pérdida o Deterioro de Activos no Circulantes	\$0.00	\$0.00	TOTAL DE PASIVOS NO CIRCULANTES	\$9,318,357.28	\$6,997,116.92
Otros Activos no Circulantes	\$0.00	\$0.00	TOTAL DEL PASIVO	\$65,374,594.86	\$65,855,428.32
TOTAL DE ACTIVOS NO CIRCULANTES	\$390,685,755.30	\$356,675,505.39	HACIENDA PÚBLICA/ PATRIMONIO		
TOTAL DEL ACTIVO	\$533,011,491.24	\$505,139,334.64	HACIENDA PÚBLICA/PATRIMONIO CONTRIBUIDO		
			Aportaciones	\$133,207.48	\$133,207.48
			Donaciones de Capital	\$0.00	\$0.00
			Actualización de la Hacienda Pública/Patrimonio	\$0.00	\$0.00
			HACIENDA PÚBLICA /PATRIMONIO GENERADO		
			Resultados del Ejercicio (Ahorro/Desahorro)	\$31,665,810.06	\$4,184,954.48
			Resultados de Ejercicios Anteriores	\$98,303,521.80	\$87,173,063.54
			Revalúos	\$316,243,619.65	\$316,243,619.65
			Reservas	\$0.00	\$0.00
			Rectificaciones de Resultados de Ejercicios Anteriores	\$31,290,737.38	\$31,549,061.17
			EXCESO O INSUFICIENCIA EN LA ACTUALIZACIÓN DE LA HACIENDA PÚBLICA/PATRIMONIO		
			Resultado por Posición Monetaria	\$0.00	\$0.00
			Resultado por Tenencia de Activos no Monetarios	\$0.00	\$0.00
			TOTAL HACIENDA PÚBLICA/PATRIMONIO	\$467,636,896.37	\$439,283,906.32
			TOTAL DEL PASIVO Y HACIENDA PÚBLICA/PATRIMONIO	\$533,011,491.24	\$505,139,334.64

Bajo protesta de decir verdad declaramos que los Estados Financieros y sus Notas son razonablemente correctos y responsabilidad del emisor

2018-2021

LIC. ANTONIO MANSUR OVIEDO
PRESIDENTE MUNICIPAL

LIC. ROSA ANA MARANON REYES
SÍNDICA ÚNICA MUNICIPAL

SINDICATURA MUNICIPAL



C. FIDEL FABIAN GARCIA SANCHEZ
REGIDOR TERCERO

C. P. RAMON ESTRADA PANZI
TESORERO MUNICIPAL

H. Ayuntamiento Constitucional
de Fortín, Ver. 2018 - 2021
TESORERÍA



Estado de Variación en la Hacienda Pública
Del 1 de enero al 31 de diciembre de 2019

Concepto	Hacienda Pública/Patrimonio Contribuido	Hacienda Pública/Patrimonio Generado de Ejercicios Anteriores	Hacienda Pública/Patrimonio Generado del Ejercicio	Exceso o Insuficiencia en la Actualización de la Hacienda Pública / Patrimonio	TOTAL
Hacienda Pública/Patrimonio Contribuido Neto 2018	\$133,207.48				\$133,207.48
Aportaciones	\$133,207.48				\$133,207.48
Donaciones de Capital	\$0.00				\$0.00
Actualización de la Hacienda Pública/Patrimonio	\$0.00				\$0.00
Hacienda Pública/Patrimonio Generado Neto 2018		\$132,548,136.44	\$34,709,949.73		\$167,258,086.17
Resultados del Ejercicio (Ahorro/Desahorro)		\$34,709,949.73			\$34,709,949.73
Resultados de Ejercicios Anteriores		\$100,999,075.27			\$100,999,075.27
Revalúos		\$0.00			\$0.00
Reservas		\$0.00			\$0.00
Rectificaciones de Resultados de Ejercicios Anteriores		\$31,549,061.17			\$31,549,061.17
Exceso o Insuficiencia en la Actualización de la Hacienda Pública/Patrimonio Neto 2018				\$0.00	\$0.00
Resultado por Posición Monetaria				\$0.00	\$0.00
Resultado por Tenencia de Activos no Monetarios				\$0.00	\$0.00
Hacienda Pública/Patrimonio Neto Final del Ejercicio 2018	\$133,207.48	\$132,548,136.44	\$34,709,949.73	\$0.00	\$167,391,293.65
Cambios en la Hacienda Pública/Patrimonio Contribuido Neto 2019	\$0.00				\$0.00
Aportaciones	\$0.00				\$0.00
Donaciones de Capital	\$0.00				\$0.00
Actualización de la Hacienda Pública/Patrimonio	\$0.00				\$0.00
Variaciones de la Hacienda Pública/Patrimonio Generado Neto 2019		-\$12,695,553.47	\$312,941,156.19		\$300,245,602.72
Resultados del Ejercicio (Ahorro/Desahorro)		-\$12,695,553.47	\$31,665,810.06		\$31,665,810.06
Resultados de Ejercicios Anteriores		\$316,243,619.65	-\$34,709,949.73		-\$47,405,503.20
Revalúos			\$0.00		\$316,243,619.65
Reservas					\$0.00
Rectificaciones de Resultados de Ejercicios Anteriores			-\$258,323.79		-\$258,323.79
Cambios en el Exceso o Insuficiencia en la Actualización de la Hacienda Pública/Patrimonio				\$0.00	\$0.00
Resultado por Posición Monetaria				\$0.00	\$0.00
Resultado por Tenencia de Activos no Monetarios				\$0.00	\$0.00
Saldo Neto en la Hacienda Pública/Patrimonio 2019	\$133,207.48	\$119,852,582.97	\$347,651,105.92	\$0.00	\$467,636,896.37

Bajo protesta de decir verdad declaramos que los Estados Financieros y sus Notas son razonablemente correctos y responsabilidad del emisor

LIC. ANTONIO MANSUR BUEVEDO
PRESIDENTE MUNICIPAL

LIC. ROSA ANA MARAÑÓN REYES
SINDICA ÚNICA MUNICIPAL

C. FIDEL FABIAN GARCÍA SÁNDHEZ
REGIDOR TERCERO

C. P. RAMÓN ESTRADA PANZI
TESORERO MUNICIPAL



H. Ayuntamiento Constitucional
de Fortín Ver. 2019 - 2021
REGIDURÍA TERCERA

H. Ayuntamiento Constitucional
de Fortín Ver. 2019 - 2021
REGIDURÍA TERCERA

H. Ayuntamiento Constitucional
de Fortín Ver. 2019 - 2021
REGIDURÍA TERCERA

H. Ayuntamiento del Municipio de Fortín, Veracruz
NOTAS A LOS ESTADOS FINANCIEROS DE DICIEMBRE DE 2019

Con el propósito de dar cumplimiento a los artículos 46 y 49 de la Ley General de Contabilidad Gubernamental, los entes públicos deberán acompañar notas a los estados financieros cuyos rubros así lo requieran teniendo presente los postulados de revelación suficiente e importancia relativa con la finalidad, que la información sea de mayor utilidad para los usuarios

A continuación se presentan los tres tipos de notas que acompañan a los estados, a saber:

- Notas de desglose;
- Notas de memoria (cuentas de orden), y
- Notas de gestión administrativa.

h.1) Notas de Desglose

h.1.1) Información contable

1. Notas al Estado de Situación Financiera

Activo Circulante

1. Efectivo y Equivalentes

- El saldo de Efectivo corresponde al cobro de arbitrios de los últimos días del mes
- El saldo en Bancos se encuentra integrado por las cuentas de ingresos propios, participaciones y fondos recibidos en el cierre del mes de **Diciembre**, depositados en cuentas corrientes productivas con disponibilidad inmediata para hacer frente a las necesidades propias de este Ayuntamiento
- Los depósitos de fondos de terceros en garantía representa los recursos propiedad de terceros que se encuentran en poder del Ayuntamiento, en garantía del cumplimiento de obligaciones contractuales o legales o para su administración. El saldo de esta cuenta proviene de administraciones anteriores y no se tiene soporte, ni certeza de su veracidad.

142,325,735.94
2,050,125.77
PRESIDENCIA MUNICIPAL
H. AYUNTAMIENTO
CONSTITUCIONAL
FORTÍN, VER
2018-2021

DESCRIPCIÓN		IMPORTE
a) EFECTIVO		140,349.97
b) BANCOS TESORERIA		1,909,775.80
ADMINISTRACION ANTERIOR 14-17		
SCOTIABANK		43,197.86
BANORTE		7,356.21
SANTANDER CTA 859		3,910.29
SANTANDER CTA 916		15,358.02
SANTANDER CTA 811		11,964.75
CTA.665 SANTANDER		31,702.74
ADMINISTRACION ACTUAL 18-21		
SANTANDER CTA 62921	INGRESO PROPIOS	-31,855.65
SANTANDER CTA 62858 PART	PARTICIP. FED.	2,333.50
SANTANDER CTA 62875 FISM	FISM	43,228.11
SANTANDER CTA 62889	FORTAMUN	-911.00
SANTANDER CTA 64998	KIOSKO	63,751.18
BANCOMER CTA 0111756869	INGRESO PROPIOS	22,856.14
BBVA BANCOMER 112778629 REMANENTES FIS MDF		-674,128.59
BANCOMER CTA 35502		4,308.04
18000107104 PARTICIPACIONES RAMO 28 2019		1,156,644.14
18000106373 FORTAMUNDF 2019		189,546.61
18000106356 FIS MDF 2019		-1.11
18000070958 ARBITRIOS 2019		158,584.74
18-00011165-9 FORTASEG 2019		25,895.30
18-00011166-2 COPARTICIPACION FORTASEG		0.00
18-00012679-1 FORTAMUNDF 2018 (REINTEGRO)		0.07
INVERSIONES TEMPORALES	BANCOMER CTA-0111756869	836,034.45
c) DEPOSITOS DE FONDOS DE TERCEROS EN GARANTIA		0.00
TOTAL EFECTIVO Y EQUIVALENTES		2,050,125.77

ESTADOS UNIDOS MEXICANOS
H. Ayuntamiento Constitucional
de Fortín, Ver. 2018 - 2021
REGIDURÍA TERCERA
TESORERÍA

2. Derechos a recibir Efectivo y Equivalentes

326,597.25

Representan los derechos de cobro originados en el desarrollo de las actividades del Ayuntamiento. Se integra de la siguiente manera:

Gastos a Comprobar	242,637.36
Responsabilidad de Funcionarios y Empleados	61,262.33
Anticipos a Cuenta de Sueldos	22,697.56
Ingresos por recuperar a corto plazo	-

3. Derechos a recibir bienes o servicios

415,907.08

Anticipo a Proveedores por Adquisición de Bienes y Prestación de Servicios a Corto Plazo \$ 408,926.90

Anticipo a Contratistas por Obras Públicas a Corto Plazo \$6,980.18 corresponde a los pagos por anticipos y avances de obra del presupuesto 2019.

4. Inventario de Bienes en Transito

-

5. Almacenes

-

6. Estimación por pérdida o deterioro de Activos

139,533,105.84

Representa el saldo de las cuentas de administraciones pasadas de las cuales no se tiene la certeza de cobro o recuperación. Con fecha 29 de enero de 2018 fueron informadas para el Dictamen de la Entrega-Recepcion Derivado de los trabajos del cierre del ejercicio 2018 se confirma su estatus, por lo que para los efectos de presentacion y revelacion en los Estados Financieros se deben reservar para su depuración por parte de la Contraloria interna de este municipio, con fecha 11 de Febrero de 2019 se inició el procedimiento de investigación radicándose bajo el Expediente de Presunta Responsabilidad Administrativa No. 05/219, en términos de la normatividad aplicable en la materia, con cargo a Responsabilidad de Funcionarios de Administración 2014-2017

Activo No Circulante**1) Inversiones Financieras a Largo Plazo**

1,048,169.87

Fideicomisos, Mandatos y Contratos Análogos de Municipios
Otros Derechos a Recibir Efectivo o Equivalentes a Largo Plazo

1,032,027.68
16,142.19

Corresponde a los conceptos en cumplimiento de las obligaciones de pago derivadas de dicha operación bursátil, la amortización de capital se realiza anualmente y de manera semestral lo que corresponde a intereses; para lo cual esta Secretaría de Finanzas y Planeación efectúa una retención mensual del 7.5453% de las participaciones federales del Municipio, correspondiente a la aportación que la TESOFE deposita en el fideicomiso F/998 y el remanente después de gastos fiduciarios se entrega el municipio semestralmente.

2) Bienes Inmuebles, Infraestructura y Construcciones en Proceso

374,869,648.44

Representa el monto de todos los bienes, infraestructura y obras en proceso, mas los gastos derivados de su adquisicion, adjudicacion, expropiacion e indemnizacion y los que se generen por estudios de preinversion se encuentran integrados de la siguiente forma:

Terrenos	175,589,523.00
Edificios no habitacionales	163,354,790.72
Construcciones en Proceso Bienes de Dominio Publico	35,149,068.28
Construcciones en Proceso en Bienes Propios	776,266.44

De acuerdo con el resultado del avaluo se realizo la actualización de los Bienes Patrimoniales y Obras en Proceso. Los saldos que se presentan al cierre del mes de Diciembre son los reales a su valor actual

3) Bienes Muebles

13,805,547.39

Representa el monto de todos los bienes muebles adquiridos por las Administraciones del ayuntamiento y que son requeridos para el desempeño de las actividades propias se encuentran integrados de la siguiente forma:

Mob. Y Eqpo. de Admon.	680,648.48
Mob. Y Eqpo. Educacional	231,022.39
Eqpo. E Instrumentos Medico y de Lab.	30,682.71
Vehiculos y Eqpo. De Transporte	9,494,866.55
Equipo de Defensa y Seguridad	1,785,417.89
Maquinaria, Otros Eqpos. Y Herramientas	1,582,909.37

De acuerdo con el resultado del avaluo se realizó la actualización de los Bienes Patrimoniales y Obras en Proceso. Los saldo que se presentan al cierre del mes de Diciembre son los reales a su valor actual. Asi mismo dichos activos ya tienen aplicada la depreciación del ejercicio.

4) Activos Intangibles

962,389.60

Representa el monto de pagado por los derechos por el uso de activos de propiedad industrial, comercial intelectual y de derechos de autor; entre otros se encuentran integrados de la siguiente forma:

Software (Proveniente de Administraciones anteriores)	0.00
Software (Adquirido en Administracion Actual)	961,589.60
Licencias	800.00



5) Activos Diferidos

Representa el monto de otros bienes y servicios , a favor del Municipio, cuyo beneficio se recibira en un plazo no mayor a doce meses.

se encuentran integrados de la siguiente forma:

Gastos pagados por adelantado		0.00
-------------------------------	--	------

Pasivo

Pasivo Circulante

1. Cuentas por Pagar a Corto Plazo

8,810,016.16

Representa Obligaciones (adeudos) cuyo vencimiento es igual o menor a un año, integrado por las siguientes cuentas

Servicios Personales por Pagar		278,428.42
Proveedores por Pagar		1,847,374.72
Contratistas por Obras Públicas por Pagar a Corto Plazo		0.00
Participaciones y Aportaciones por Pagar a Corto Plazo		0.00
Transferencias Otorgadas por Pagar a Corto Plazo		3,686,123.00
Retenciones y Contribuciones por Pagar a Corto Plazo		2,998,090.02
Documentos por Pagar a Corto Plazo		0.00

65,374,594.86
56,056,237.58

2. Otros pasivos a corto plazo

\$

47,246,221.42

Representa el saldo de las cuentas de administraciones pasadas de las cuales no se tiene la certeza de su origen o liquidacion. Con fecha 29 de enero de 2018 fueron informadas para el Dictamen de la Entrega-Recepcion Derivado de los trabajos del cierre del ejercicio 2018 se confirma su estatus, por lo que para los efectos de presentacion y revelacion en los Estados Financieros se deben reservar para su depuracion por parte de la Contraloria interna de este municipio, con fecha 11 de Febrero de 2019 se inició el procedimiento de investigación radicándose bajo el Expediente de Presunta Responsabilidad Administrativa No. 05/219, en términos de la normatividad aplicable en la materia, con abono a Responsabilidad de Funcionarios de Administración 2014-2017

2. Porcion de la Deuda Publica por pagar a Corto Plazo

0.00

Pasivo No Circulante

1.- Cuentas por pagar a largo plazo

9,318,357.28

Cuentas por Pagar a Largo Plazo		2,626,191.33
---------------------------------	--	--------------

Representa los laudos judiciales en ejecución de sentencias de administraciones anteriores De dicho adeudo se ha pagado a la empresa Refa Construcciones la cantidad de \$1, 800,000.00 . Se tiene considerado en el presupuesto del 2020 dos erogaciones, una con la C. Guadalupe Wilchis Sáinz por la cantidad de \$1, 160,000.00 y otro con la empresa Martínez Villar y Asociados S.A. de C.V. por la cantidad de \$1,540,482.34

2.- Deuda pública interna extraordinaria a largo plazo

Deuda Pública a Largo Plazo		6,692,165.95
-----------------------------	--	--------------

El adeudo corresponde a la bursatilizacion del Impuesto sobre la Tenencia o Uso de Vehiculos, que el Gobierno del Estado de Veracruz contrajo y representa la parte propocional correspondiente a este Municipio de acuerdo con el Contrato de Fideicomiso F/998 afectando los ingresos derivados de la recaudacion del 100% de dicho Impuesto, con cargo a las participaciones Federales que reciben los Municipios Año de Contratacion 2006, Plazo de la Deuda 28 Años

2. Notas al Estado de Actividades

Ingresos y Otros Beneficios

Ingresos de Gestión.

\$179,232,792.39

DESCRIPCIÓN	IMPORTE
Impuestos	12,135,806.29
Derechos	14,774,694.58
Productos de Tipo Corriente	1,234,163.68
Aprovechamientos	20,752.15
Ingresos por Vta. De Bienes y Servicios	4,129,243.14
Ingresos No Comprendidos en la Frac. Ley	


 PRESIDENCIA MUNICIPAL
 H. AYUNTAMIENTO
 CONSTITUCIONAL
 FORTÍN, VER.
 2018-2021 **32,294,768.84**


 Ayuntamiento Constitucional
 Fortín, Ver. 2018 - 2021
 REGIDURIA TERCERA
 Ayuntamiento Constitucional
 de Fortín, Ver. 2018 - 2021
 TESORERÍA

Participaciones y Aportaciones

146,706,881.02

DESCRIPCIÓN	IMPORTE
Participaciones Federales	137,194,111.02
Transferencias, Asignaciones, Subsidios y Subvenciones, y Pensiones y Jubilaciones	9,512,770.00
TOTAL	0.00

Otros Ingresos y Beneficios

231,142.53

Corresponde a los ingresos recibidos por los siguientes conceptos:

Otros ingresos y beneficios varios

25,558.28

Diferencias de Cotizaciones a Favor en Valores Negociables

205,584.25

Corresponde a los conceptos en cumplimiento de las obligaciones de pago derivadas de dicha operación bursátil, la amortización de capital se realiza anualmente y de manera semestral lo que corresponde a intereses; para lo cual esta Secretaría de Finanzas y Planeación efectúa una retención mensual del 7.5453% de las participaciones federales del Municipio, correspondiente a la aportación que la TESOFE deposita en el fideicomiso F/998 y el remanente después de gastos fiduciarios se entrega el municipio semestralmente.

Gastos y Otras Pérdidas:

\$147,566,982.33

Las principales rubros que integran son los siguientes

DESCRIPCIÓN	IMPORTE
Servicios Personales	52,997,639.58
Materiales y Suministros	16,036,508.98
Servicios Generales	45,823,428.28
Transferencias Internas y Asignaciones al Sector	3,680,635.00
Ayudas Sociales	1,757,263.51
Convenios	1,853,124.60
Intereses de la Deuda Pública	546,844.87
Estimaciones, Depreciaciones, Deterioros, Obsolescencia y Amortizaciones	7,565,012.73
Gastos de la Deuda Pública	28,175.28
Otros gastos	131,764.42
Inversión pública no capitalizable	17,146,585.07
TOTAL	147,566,982.32

4. Notas al Estado de Flujos de Efectivo

Efectivo y equivalentes

Este informe muestra el flujo de efectivo que es generado y aprovechado para garantizar el buen funcionamiento del ente, matener un nivel de liquidez óptimo, cuidar el tema del flujo de efectivo y analizarlo constantemente

Notas al Estado de Flujos de Efectivo	2018	2019
Efectivo en Bancos –Tesorería	\$4,567,291.78	\$2,050,125.77
Efectivo en Bancos- Dependencias	\$0.00	\$0.00
Inversiones temporales (hasta 3 meses)	\$0.00	\$0.10
Fondos con afectación específica	\$0.00	\$0.00
Depósitos de fondos de terceros y otros	\$0.00	\$0.00
Total de Efectivo y Equivalentes	\$4,567,291.78	\$2,050,125.77

	2018	2019
Ahorro/Desahorro antes de rubros Extraordinarios	\$4,184,954.48	\$31,665,810.06
Movimientos de partidas (o rubros) que no afectan al efectivo.	\$0.00	\$0.00
Depreciación	\$0.00	\$0.00
Amortización	\$0.00	\$0.00
Incrementos en las provisiones	\$0.00	\$0.00
Incremento en inversiones producido por revaluación	\$0.00	\$0.00
Ganancia/pérdida en venta de propiedad, planta y equipo	\$0.00	\$0.00
Incremento en cuentas por cobrar	\$0.00	\$0.00

[Handwritten signature]
 PRESIDENCIA MUNICIPAL
 H. AYUNTAMIENTO
 CONSTITUCIONAL
 FORTÍN, VER.
 2018-2021

[Handwritten signature]
 H. Ayuntamiento Constitucional
 de Fortín, Ver. 2018 - 2021
**SINDICATURA
 MUNICIPAL**

[Handwritten signature]
 H. Ayuntamiento Constitucional
 de Fortín, Ver. 2018 - 2021
REGIDURÍA TERCERA

[Handwritten signature]
 H. Ayuntamiento Constitucional
 de Fortín, Ver. 2018 - 2021
TESORERÍA

Partidas extraordinarias	\$0.00	\$0.00
C conciliación entre los ingresos presupuestarios y contables		
1. Ingresos Presupuestarios		\$179,232,792.39
2. Más ingresos contables no presupuestarios		\$0.00
Incremento por variación de inventarios		\$0.00
Disminución del exceso de estimaciones por pérdida o deterioro u obsolescencia		\$0.00
Disminución del exceso de provisiones		\$0.00
Otros ingresos y beneficios varios		\$0.00
Otros ingresos contables no presupuestarios		\$0.00
3. Menos ingresos presupuestarios no contables		\$0.00
Productos de capital		\$0.00
Aprovechamientos capital		\$0.00
Ingresos derivados de financiamientos		\$0.00
Otros Ingresos presupuestarios no contables		\$0.00
4. Ingresos Contables (4 = 1 + 2 - 3)		\$179,232,792.39

C conciliación entre los egresos presupuestarios y los gastos contables		
1. Total de egresos (presupuestarios)		\$147,566,982.33
2. Menos egresos presupuestarios no contables		\$0.00
Mobiliario y equipo de administración		\$0.00
Mobiliario y equipo educacional y recreativo		\$0.00
Equipo e instrumental médico y de laboratorio		\$0.00
Vehículos y equipo de transporte		\$0.00
Equipo de defensa y seguridad		\$0.00
Maquinaria, otros equipos y herramientas		\$0.00
Activos biológicos		\$0.00
Bienes inmuebles		\$0.00
Activos intangibles		\$0.00
Obra pública en bienes propios		\$0.00
Acciones y participaciones de capital		\$0.00
Compra de títulos y valores		\$0.00
Inversiones en fideicomisos, mandatos y otros análogos		\$0.00
Provisiones para contingencias y otras erogaciones especiales		\$0.00
Amortización de la deuda publica		\$0.00
Adeudos de ejercicios fiscales anteriores (ADEFAS)		\$0.00
Otros Egresos Presupuestales No Contables		\$0.00
3. Más Gasto Contables No Presupuestales		\$0.00
Estimaciones, depreciaciones, deterioros, obsolescencia y amortizaciones		\$0.00
Provisiones		\$0.00
Disminución de inventarios		\$0.00
Aumento por insuficiencia de estimaciones por pérdida o deterioro u obsolescencia		\$0.00
Aumento por insuficiencia de provisiones		\$0.00
Otros Gastos		\$0.00
Otros Gastos Contables No Presupuestales		\$0.00
4. Total de Gasto Contable (4 = 1 - 2 + 3)		\$147,566,982.33

h.2) Notas de Memoria (Cuentas de Orden)

Cuentas de Orden Contables y Presupuestarias:

Este H. Ayuntamiento no cuenta con Valores, Emisión de Obligaciones, Avales y Garantías o alguna otra cuenta de orden contable.

- Contables:**
 - Valores
 - Emisión de obligaciones
 - Avales y garantías
 - Juicios
 - Contratos para Inversión Mediante Bienes concesionados o en

ESTADOS UNIDOS MEXICANOS
 H. Ayuntamiento Constitucional
 de Fortín, Ver. 2018 - 2021
 SINDICATURA
 MUNICIPAL

ESTADOS UNIDOS MEXICANOS
 H. Ayuntamiento Constitucional
 de Fortín, Ver. 2018 - 2021
 REGIDURÍA TERCERA

PRESIDENCIA MUNICIPAL
 H. AYUNTAMIENTO
 CONSTITUCIONAL
 FORTÍN, VER.
 2018-2021

ESTADOS UNIDOS MEXICANOS
 H. Ayuntamiento Constitucional
 de Fortín, Ver. 2018 - 2021
 TESORERÍA

2. Presupuestarias:

Cuentas de Ingresos.

DESCRIPCIÓN	DICIEMBRE 2019
LEY DE INGRESOS ESTIMADO	159,144,116.94
AMPLIACIONES Y REDUCCIONES	31,470,082.67
MODIFICACIONES A LA LEY DE INGRESOS	0.00
LEY DE INGRESOS DEVENGADA	187,847,367.98
LEY DE INGRESOS RECAUDADA	187,847,367.98
LEY DE INGRESOS POR EJECUTAR	2,766,831.63

Cuentas de Egresos.

DESCRIPCIÓN	DICIEMBRE 2019
PRESUPUESTO DE EGRESOS APROBADO	159,144,116.94
AMPLIACIONES Y REDUCCIONES	31,470,082.67
PRESUPUESTO DE EGRESOS COMPROM	
PRESUPUESTO DE EGRESOS DEVENGAD	184,908,147.87
PRESUPUESTO DE EGRESOS EJERCIDO	180,089,085.97
PRESUPUESTO DE EGRESOS POR EJERCER	10,525,113.64

h.3) Notas de Gestión Administrativa

1. Introducción

La elaboración y presentación de los Estados Financieros así como las Notas respectivas tienen como objeto fundamental la revelación del contexto y de los aspectos económicos financieros que influyeron en los datos y cifras generadas por el Municipio de Fortín, Ver. De acuerdo a sus facultades que le confiere las leyes que le aplican, tales como la Ley Orgánica del Municipio Libre, Código Hacendario para el Estado de Veracruz.

El objeto del presente documento es la revelación del contexto y de los aspectos económicos y financieros más relevantes que influyeron en las decisiones del periodo.

2. Panorama Económico y Financiero

El Presupuesto de Egresos del Municipio de Fortín, Ver., es aprobado por el Congreso del Estado, incluye las partidas necesarias para cubrir los gastos públicos del Ente.

3. Autorización e Historia

Historia

A finales del siglo XVIII, hispanos y criollos construyeron un Fortín para proteger, en su tránsito, las conductas reales que se desplazaban por el antiguo camino del río Metlac.

Desde finales del siglo XVIII existía en este lugar un Fortín. Por decreto de julio de 1930 se crea el municipio de Fortín, con congregaciones de los municipios de Córdoba e Ixtaczoquitlán.

El 15 de julio de 1955 por decreto, el pueblo de Fortín, se eleva a la categoría de Villa, en la denominación de Fortín de las Flores.

El decreto del 12 de noviembre de 1959, eleva a la categoría de Ciudad a la Villa de Fortín de las Flores.

Datos Geográficos

Se encuentra ubicado en la zona central del Estado, en las coordenadas 18°54' de latitud Norte y 97°00' de longitud Oeste, a una altura de 1,000 metros sobre el nivel del mar.

Limita al Norte con Chocamán y Tomatlán; al Noreste con Ixhuatlán del Café; al Este con Córdoba; al Oeste con Naranjal, Ixtaczoquitlán, Atzacan y la Perla. Su distancia aproximada al Sur de la capital del Estado, por carretera es de 170 Km.

Extensión

Tiene una superficie de 73.21 Km², cifra que representa un 0.10% total del Estado.

Orografía

El municipio se encuentra ubicado en la zona central montañosa del Estado, siendo su suelo irregular, surcado por la barranca del Sumidero y la cima Monte Blanco, formando contrastes de bellos paisajes.

Hidrografía

Se encuentra regado por el río Seco, tributario del río Atoyac o Cotaxtla, y por el río Metlac, tributario del Blanco.

Clima

Su clima es templado-húmedo-regular con una temperatura promedio de 18.8° C.; su precipitación pluvial media anual es de 1,832.7 milímetros.

Principales Ecosistemas

Los ecosistemas que coexisten en el municipio son el de bosque mesófilo de montaña, selva mediana subperennifolia y secundaria, donde se desarrolla una fauna compuesta por poblaciones de conejos y ardillas.


PRESIDENCIA MUNICIPAL
H. AYUNTAMIENTO
CONSTITUCIONAL
FORTÍN, VER.
2018-2021


H. Ayuntamiento Constitucional
de Fortín, Ver. 2018-2021
SINDICATURA
MUNICIPAL


H. Ayuntamiento Constitucional
de Fortín, Ver. 2018-2021
REGIDURÍA TERCERA


H. Ayuntamiento Constitucional
de Fortín, Ver. 2018-2021
TESORERÍA

Recursos Naturales

Su riqueza natural está representada por una abundante flora y fauna, posee una reserva ecológica forestal federal, se practica el cultivo de flores como son: anturios, orquídeas, palmas de todo tipo y helechos; además de contar con minerales como el acero.

4. Organización y Objeto Social

Se informará sobre:

a) Objeto social

Administración Pública Municipal

La Organización se establece en los artículos 17, 18 y 19 de la Ley Orgánica del Municipio Libre, el Municipio Libre cuenta con personalidad jurídica y patrimonios propios, su objeto social es administrar los recursos con apego a las leyes con principio de equidad transformando estos recursos en servicios para la ciudadanía.

b) Principal actividad

Cumplir con el compromiso contraído en la atención de necesidades de los habitantes del Municipio de Fortín, buscando favorecer el desarrollo integral de las capacidades de sus habitantes; Construcción en Obras Públicas para el mejoramiento de la infraestructura del Municipio, todo esto sustentado en el Plan Municipal de Desarrollo sobre el cual se sujetaran todas las actividades del Gobierno Municipal

c) Ejercicio fiscal

Del 1 de Enero al 31 de Diciembre del 2019

d) Régimen jurídico

Institución de Orden Público, base de la división territorial y de la organización política y administrativa del Estado de Veracruz, con personalidad jurídica y patrimonio propio. Autonomo en su Gobierno Interior y con Libre Administración de su Hacienda, de acuerdo al artículo 115 de la Constitución Política de los Estados Unidos Mexicanos.

e) Consideraciones fiscales del ente: revelar el tipo de contribuciones que esté obligado a pagar o

Obligaciones Federales: Impuesto sobre la Renta, Retenciones por Salarios, Retenciones por Servicios Profesionales, Por pagos a Cuenta de Terceros o Retenciones por Arrendamientos de Bienes Inmuebles, Cuotas Obrero Patronales al Instituto Mexicano del Seguro Social

Obligaciones Estatales: Impuesto sobre Remuneraciones al Trabajo Personal 3% sobre Nominas

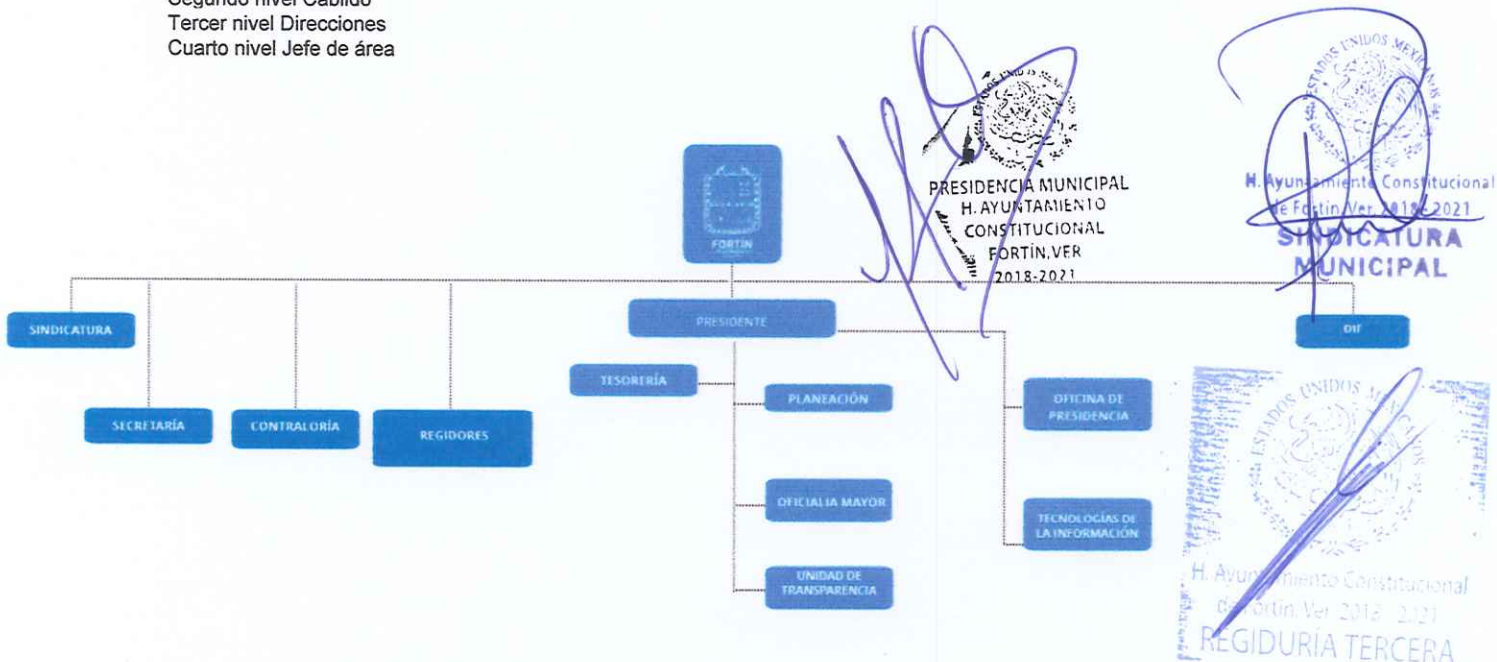
f) Estructura organizacional básica

Primer nivel Presidencia

Segundo nivel Cabildo

Tercer nivel Direcciones

Cuarto nivel Jefe de área



g) Fideicomisos, mandatos y análogos de los cuales es fideicomitente o fiduciario

Existe Contrato de Fideicomiso Irrevocable Emisor, de Admón. Y Pago Número F-998, como Fideicomitente Municipal por la Busatilizacion del Impuesto sobre la Tenencia o Uso de Vehiculos, que el Gobierno del Estado de Veracruz contrajo afectando los Ingresos derivados de la Recaudación del 100% de dicho Impuesto, con cargo a las Participaciones Federales que reciben los Municipios

Año de Contratacion 2006, Plazo de la Deuda 28 Años

Vencimiento en el año de 2034

5. Bases de Preparación de los Estados Financieros

Los Estados Financieros y sus notas fueron elaborados de acuerdo a la normatividad emitida por el Consejo Nacional de Armonización Contable (CONAC) y las disposiciones legales establecidas por la Ley General de Contabilidad Gubernamental, con el fin de lograr una adecuada armonización de la Contabilidad Gubernamental.



6. Políticas de Contabilidad Significativas

Para la actualización de los Activos, Pasivos y Hacienda Pública y/o Patrimonio, así como el método de valuación de inventarios, este será llevado a cabo en el nuevo Sistema Integral de Contabilidad, así como en el tiempo establecido en la Ley y en las Reglas específicas del registro y valoración del patrimonio.

7. Posición en Moneda Extranjera y Protección por Riesgo Cambiario

Se informa que al 31 de Diciembre de 2019 no se tienen saldos por concepto de Activo en moneda extranjera ni pasivos en moneda extranjera.

8. Reporte Analítico del Activo

Sin movimientos.

9. Fideicomisos, Mandatos y Análogos

Se informa que en el periodo del 1 de Enero al 31 de Diciembre de 2019 esta Administración no ha contraído Deuda Pública.

10. Reporte de la Recaudación

Con referente a la recaudación y al análisis elaborado se pudo observar los cambios con respecto a las contribuciones que se cobran de forma constante como son Impuestos, Derechos, Aprovechamientos y Derechos, Participaciones y Aportaciones Federales que reflejan un incremento del 9.54 % con respecto al año anterior.

Total de Ingresos y otros beneficios 31 de Diciembre 2019 :

\$179,232,792.39

Total de Ingresos y otros beneficios 30 de Diciembre 2018 :

\$163,623,954.41

11. Información sobre la Deuda y el Reporte Analítico de la Deuda

Se informa que en el periodo del 1 de Enero al 31 de Diciembre de 2019 esta Administración no ha contraído Deuda Pública.

El saldo que existe de la deuda al 31 de Diciembre de 2019 corresponde a la bursatilización del Impuesto sobre la Tenencia o Uso de Vehículos, que el Gobierno del Estado de Veracruz contrajo y representa la parte proporcional proporcional correspondiente a este Municipio de acuerdo con el Contrato de Fideicomiso F/551 afectando los ingresos derivados de la recaudación del 100% de dicho Impuesto, con cargo a las Participaciones Federales que reciban los Municipios

Año de Contratación 2006, Plazo de la Deuda 28 Años

Vencimiento en el año de 2034

12. Calificaciones otorgadas

Se informa que al 31 de Diciembre de 2019 no se tiene una calificación crediticia.

13. Proceso de Mejora

En cuanto a las principales políticas de control interno estas se encargan de elaborarlas y supervisarlas así como su seguimiento que es el departamento de Contabilidad, con respecto a las medidas de desempeño financiero, metas y alcance respecto al Sistema de Contabilidad se tiene al 100 %, así como la entrega de los Estados Financieros en tiempo y con apego a los lineamientos establecidos por el Consejo Nacional de Armonización Contable (CONAC) y las disposiciones legales establecidas por la Ley de Contabilidad Gubernamental.

14. Información por Segmentos

Se informa que al 31 de Diciembre de 2019 no se tiene información financiera de manera segmentada ni se tiene diversidad de actividades y operaciones que haya realizado el ente público.

15. Eventos Posteriores al Cierre

Se recibieron en el mes de Diciembre de 2018 los Recursos derivados de la Controversia Constitucional de las Aportaciones de los Fondos FISM Y FORTAMUN por **7,350,685.61** no recibidos en 2016 que están siendo aplicados en obras y acciones de acuerdo a la normatividad aplicable a estos fondos en el presente ejercicio


PRESIDENCIA MUNICIPAL
H. AYUNTAMIENTO
CONSTITUCIONAL
FORTÍN, VER.
2018-2021

16. Partes Relacionadas

En el H. Ayuntamiento de Fortín, Ver., no existen partes relacionadas que ejerzan alguna influencia sobre la toma de decisiones operativas y financieras.

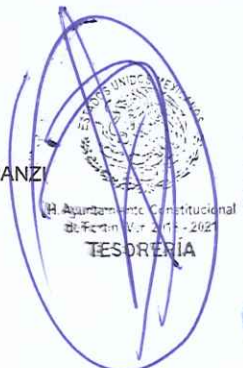
17. Responsabilidad Sobre la Presentación Razonable de la Información Contable.

Los funcionarios que rubrican los presentes Estados Financieros declaran "bajo protesta de decir verdad que los Estados Financieros y sus Notas, son razonablemente correctos y con responsabilidad del emisor".

ELABORADO POR:

C.P. RAMON ESTRADA PANZI

TESORERO MUNICIPAL


ESTADOS UNIDOS MEXICANOS
H. Ayuntamiento Constitucional
de Fortín, Ver. 2018-2021
TESORERÍA


ESTADOS UNIDOS MEXICANOS
H. Ayuntamiento Constitucional
de Fortín, Ver. 2018-2021
REGIDURIA TERCERA


ESTADOS UNIDOS MEXICANOS
H. Ayuntamiento Constitucional
de Fortín, Ver. 2018-2021
SKIDEXORA
MUNICIPAL