







H. Ayuntamiento del Municipio de FORTIN, Veracruz
ESTADO ANALITICO DEL EJERCICIO DEL PRESUPUESTO DE EGRESOS
 Clasificación por Objeto del Gasto (Capítulo y Concepto)
 del 01 de Enero al 31 de Enero de 2018

Objeto	Egresos				Subtotal
	Aprobado	Ampliación/Reducción	Modificado	Pagado	
Inversiones Para el Fomento de Actividades Productivas	\$ -	\$ -	\$ -	\$ -	\$ -
Acciones y Participaciones de Capital	\$ -	\$ -	\$ -	\$ -	\$ -
Compra de Títulos y Valores	\$ -	\$ -	\$ -	\$ -	\$ -
Concesión de Préstamos	\$ -	\$ -	\$ -	\$ -	\$ -
Inversiones en Fideicomisos, Mandatos y Otros Análogos	\$ -	\$ -	\$ -	\$ -	\$ -
Otras Inversiones Financieras	\$ -	\$ -	\$ -	\$ -	\$ -
Provisiones para Contingencias y Otras Erogaciones Especiales	\$ -	\$ -	\$ -	\$ -	\$ -
Participaciones	\$ -	\$ -	\$ -	\$ -	\$ -
Aportaciones	\$ -	\$ -	\$ -	\$ -	\$ -
Convenios	\$ -	\$ -	\$ -	\$ -	\$ -
Deuda Pública	\$ 2,262,602.55	\$ -	\$ 2,262,602.55	\$ 169,078.00	\$ 2,093,524.55
Amortización de la Deuda Pública	\$ -	\$ -	\$ -	\$ -	\$ -
Intereses de la Deuda Pública	\$ -	\$ -	\$ -	\$ -	\$ -
Comisiones de la Deuda Pública	\$ -	\$ -	\$ -	\$ -	\$ -
Gastos de la Deuda Pública	\$ -	\$ -	\$ -	\$ -	\$ -
Costo por Coberturas	\$ -	\$ -	\$ -	\$ -	\$ -
Apoyos Financieros	\$ -	\$ -	\$ -	\$ -	\$ -
Adeudos de Ejercicios Fiscales Anteriores (Adeitas)	\$ -	\$ -	\$ -	\$ -	\$ -
Total del Gasto	\$ 135,440,941.17	\$ -	\$ 135,440,941.17	\$ 5,227,386.35	\$ 130,213,554.82


 L.C. ANTONIO MANSUR OVIEDO
 PRESIDENTE MUNICIPAL
 PRESIDENCIA MUNICIPAL
 H. AYUNTAMIENTO
 CONSTITUCIONAL
 FORTIN VER.
 2018-2021





 CP RAMON ESTRADA PANZI
 TESORERO MUNICIPAL


 C. FIDEL FABIAN GARCIA SANCHEZ
 REGIDOR UNICO MUNICIPAL


 L.C. ROSALBA MARRON REYES
 SINDICO UNICO MUNICIPAL






 L.C. ANTONIO MANSUR OVIEDO
 PRESIDENTE MUNICIPAL
 PRESIDENCIA MUNICIPAL
 H. AYUNTAMIENTO
 CONSTITUCIONAL
 FORTIN VER.
 2018-2021


 C. FIDEL FABIAN GARCIA SANCHEZ
 REGIDOR UNICO MUNICIPAL



H. Ayuntamiento del Municipio de FORTIN, Veracruz
ESTADO ANALÍTICO DEL EJERCICIO DEL PRESUPUESTO DE EGRESOS
 Clasificación Funcional (Finalidad y Función)
 del 01 de Enero al 30 de Enero de 2018


Concepto	Egresos			Subvencido
	Aprobado	Modificado	Devengado	
Gobierno	23,648,454	23,648,454	3,637,076.90	20,012,376.76
Legislación	1,397,990	1,397,990	494,699.71	903,290.24
Justicia	0	0	0	0
Coordinación de la Política de Gobierno	16,066,592	16,066,592	1,684,894.63	14,381,697.77
Relaciones Exteriores	0	0	0	0
Asuntos Financieros y Hacendarios	4,137,342	4,137,342	142,311.69	3,995,030.10
Seguridad Nacional	0	0	0	0
Asuntos de Orden Público y de Seguridad Interior	1,000,208	1,000,208	1,267,970.44	267,762.64
Otros Servicios Generales	1,047,322	1,047,322	47,200.44	1,000,121.30
Desarrollo Social	92,888,950	92,888,950	1,123,728.52	91,765,221.84
Protección Ambiental	1,491,068	1,491,068	314,711.53	1,176,356.94
Vivienda y Servicios a la Comunidad	20,630,874	20,630,874	351,334.18	20,279,540.16
Salud	0	0	0	0
Recreación, Cultura y Otras Manifestaciones Sociales	2,141,012	2,141,012	51,610.49	2,089,401.06
Educación	2,195,029	2,195,029	103,731.67	2,091,297.81
Protección Social	8,792,324	8,792,324	247,638.90	8,544,685.55
Otros Asuntos Sociales	57,638,642	57,638,642	54,701.75	57,583,940.33
Desarrollo Económico	6,210,009	6,210,009	297,482.92	6,912,526.70
Asuntos Económicos, Comerciales y Laborales en General	0	0	220,821.26	220,821.26
Agricultura, Silvicultura, Pesca y Caza	0	0	38,330.83	38,330.83
Combustibles y Energía	0	0	0	0
Minería, Manufacturas y Construcción	0	0	0	0
Transporte	0	0	0	0
Comunicaciones	135,686	135,686	38,330.83	38,330.83
Turismo	0	0	0	0
Ciencia, Tecnología e Innovación	0	0	0	0
Otras Industrias y Otros Asuntos Económicos	6,074,323	6,074,323	0	6,074,322.63
Otros no Clasificados en Funciones Anteriores	1,217,113	1,217,113	169,078.00	1,048,035.42
Transferencias de la Deuda Pública / Costo Financiero de la Deuda	0	0	0	0
Participaciones y Aportaciones entre Diferentes Niveles y Ordenes de Gobierno	1,217,113	1,217,113	169,078.00	1,048,035.42
Saneamiento del Sistema Financiero	0	0	0	0
Ayudas de Ejercicios Fiscales Anteriores	0	0	0	0
Total del Gasto	123,965,526.08	123,965,526.08	5,227,366.35	118,738,159.73


LIC. ANTONIO MANSUR OVIEDO
 PRESIDENTE MUNICIPAL
 CP RAMON ESTRADA PANZ
 TESORERO MUNICIPAL
 FIDEL FABIAN GARCIA SANCHEZ
 REGIDOR UNICO MUNICIPAL
 H. AYUNTAMIENTO CONSTITUCIONAL
 de Fortín, Ver. 2018 - 2021
REGIDURIA TERCERA


H. Ayuntamiento del Municipio de Fortín, Veracruz
ESTADO ANALÍTICO DEL EJERCICIO DEL PRESUPUESTO DE EGRESOS
 Clasificación Administrativa
 del 1 de Enero al 31 de Enero de 2018

Concepto	Egresos			Pagado	Subejercicio
	Aprobado	Ampliaciones/ (Reducciones)	Modificado		
	1	2	3 = (1 + 2)	5	5 = (4 + 5)
1 SECTOR PUBLICO DE LA FEDERACION			0		0
11 SECTOR PUBLICO NO FINANCIERO			0		0
12 SECTOR PUBLICO FINANCIERO			0		0
2 SECTOR PUBLICO DE LAS ENTIDADES FEDERATIVAS			0		0
21 SECTOR PUBLICO NO FINANCIERO			0		0
22 SECTOR PUBLICO FINANCIERO			0		0
3 SECTOR PUBLICO MUNICIPAL	\$ 135,440,941.17	\$ -	\$ 135,440,941.17	\$ 5,227,366.35	\$ 130,213,574.82
31 SECTOR PUBLICO NO FINANCIERO			0		0
32 SECTOR PUBLICO FINANCIERO			0		0
Total del Gasto	\$ 135,440,941.17	0	\$ 135,440,941.17	\$ 5,227,366.35	\$ 130,213,574.82



 LIC. ANTONIO MANSUR OVIEDO
 PRESIDENCIA MUNICIPAL
 H. AYUNTAMIENTO
 CONSTITUCIONAL
 FORTÍN VER


 CP RAMÓN ESTRADA PANZI
 TESORERO MUNICIPAL


 C. ROSA ANA MORAÑÓN REYES
 SINDICATURA MUNICIPAL
 H. AYUNTAMIENTO
 CONSTITUCIONAL
 FORTÍN VER
 2018 2021


 COMISION DE HACIENDA MUNICIPAL
 H. AYUNTAMIENTO
 CONSTITUCIONAL
 DE FORTÍN VER
 2018 2021


 FIDEL FABIAN GARCIA-SANCHEZ
 REGIDOR UNICO MUNICIPAL


 H. Ayuntamiento Constitucional
 DE FORTÍN VER
 2018 2021
 REGIDURÍA TERCERA



H. Ayuntamiento del Municipio de FORTIN, Veracruz
ESTADO ANALÍTICO DEL EJERCICIO DEL PRESUPUESTO DE EGRESOS
 Clasificación por Objeto del Gasto (Capítulo y Concepto)
 del 01 de Enero al 31 de Enero de 2018

Concepto	Aprobado		Ejercido		Pagado	Subtotal
	Capítulo	Subconcepto	Capítulo	Subconcepto		
Servicios Personales						
Remuneraciones al Personal de Carácter Permanente	\$ 38,945,950.00		\$ 38,945,950.00		\$ 3,640,699.45	\$ 35,305,250.55
Remuneraciones al Personal de Carácter Transitorio	\$ 24,836,861.17		\$ 24,836,861.17		\$ 3,517,570.14	\$ 21,319,291.03
Remuneraciones Adicionales y Especiales	\$ 870,932.30		\$ 870,932.30		\$ -	\$ 870,932.30
Seguridad Social	\$ 10,786,148.06		\$ 10,786,148.06		\$ 181.21	\$ 10,786,329.27
Otras Prestaciones Sociales y Económicas	\$ 1,514,533.46		\$ 1,514,533.46		\$ 114,038.80	\$ 1,400,494.66
Provisiones	\$ 937,475.00		\$ 937,475.00		\$ 9,271.72	\$ 928,203.28
Pago de Estímulos a Servidores Públicos	\$ 15,501,320.00		\$ 15,501,320.00		\$ -	\$ 15,501,320.00
Materiales de Administración, Emisión de Documentos y Artículos Oficiales	\$ 2,298,958.42		\$ 2,298,958.42		\$ 106,494.11	\$ 2,192,464.31
Alimentos y Utensilios	\$ 5,160,031.53		\$ 5,160,031.53		\$ -	\$ 5,160,031.53
Materiales Primas y Materiales de Producción y Comercialización	\$ 3,029,094.20		\$ 3,029,094.20		\$ 133,814.78	\$ 2,895,279.42
Materiales y Artículos de Construcción y de Reparación	\$ 100,409.62		\$ 100,409.62		\$ 337.00	\$ 100,072.62
Productos Químicos, Farmacéuticos y de Laboratorio	\$ 3,629,625.91		\$ 3,629,625.91		\$ -	\$ 3,629,625.91
Combustibles, Lubrificantes y Aditivos	\$ 185,308.52		\$ 185,308.52		\$ -	\$ 185,308.52
Vestuario, Blancos, Prendas de Protección y Artículos Deportivos	\$ 1,097,691.80		\$ 1,097,691.80		\$ -	\$ 1,097,691.80
Materiales y Suministros Para Seguridad	\$ 24,873,043.52		\$ 24,873,043.52		\$ 2,842.00	\$ 23,030,999.99
Herramientas, Refacciones y Accesorios Menores	\$ 9,541,902.70		\$ 9,541,902.70		\$ 983,052.84	\$ 8,558,849.86
Servicios Básicos	\$ 1,078,257.11		\$ 1,078,257.11		\$ 625,756.95	\$ 452,500.16
Servicios Profesionales, Científicos, Técnicos y Otros Servicios	\$ 3,780,787.51		\$ 3,780,787.51		\$ 31,419.00	\$ 3,749,368.51
Servicios Financieros, Bancarios y Comerciales	\$ 1,461,095.61		\$ 1,461,095.61		\$ -	\$ 1,461,095.61
Servicios de Instalación, Reparación, Mantenimiento y Conservación	\$ 4,956,993.12		\$ 4,956,993.12		\$ 6,773.47	\$ 4,950,219.65
Servicios de Comunicación Social y Publicidad	\$ 471,843.46		\$ 471,843.46		\$ 119,710.00	\$ 352,133.46
Servicios de Traslado y Viáticos	\$ 711,313.58		\$ 711,313.58		\$ 50,692.00	\$ 660,621.58
Servicios Oficiales	\$ 741,222.58		\$ 741,222.58		\$ 66,909.86	\$ 674,312.72
Otros Servicios Generales	\$ 2,129,627.95		\$ 2,129,627.95		\$ 81,791.36	\$ 2,047,836.59
Transferencias Internas y Asignaciones al Sector Público	\$ 520,050.00		\$ 520,050.00		\$ 87,425.87	\$ 432,624.13
Transferencias al Resto del Sector Público					\$ -	\$ -
Subsidios y Subvenciones					\$ -	\$ -
Ayudas Sociales	\$ 520,050.00		\$ 520,050.00		\$ -	\$ 520,050.00
Pensiones y Jubilaciones					\$ -	\$ -
Transferencias a Fideicomisos, Mandatos y Otros Análogos					\$ -	\$ -
Transferencias a la Seguridad Social					\$ -	\$ -
Donativos					\$ -	\$ -
Transferencias al Exterior					\$ -	\$ -
Bienes Muebles						
Mobiliario y Equipo de Administración	\$ 3,250,870.00		\$ 3,250,870.00		\$ -	\$ 3,250,870.00
Mobiliario y Equipo Educativo y Recreativo	\$ 3,250,870.00		\$ 3,250,870.00		\$ -	\$ 3,250,870.00
Equipo e Instrumental Médico y de Laboratorio					\$ -	\$ -
Vehículos y Equipo de Transporte					\$ -	\$ -
Equipo de Defensa y Seguridad					\$ -	\$ -
Maquinaria, Otros Equipos y Herramientas					\$ -	\$ -
Colecciones, Obras de Arte					\$ -	\$ -
Bienes Inmuebles					\$ -	\$ -
Activos Intangibles					\$ -	\$ -
Inversión						
Obra Pública en Bienes de Dominio Público	\$ 50,087,105.00		\$ 50,087,105.00		\$ -	\$ 50,087,105.00
Obra Pública en Bienes Propios	\$ 50,087,105.00		\$ 50,087,105.00		\$ -	\$ 50,087,105.00
Proyectos Productivos y Acciones de Fomento					\$ -	\$ -

VERACRUZ DE IGNACIO DE LA LLAVE
 SECRETARÍA DE FISCALIZACIÓN
 FORTIN, VERACRUZ
 2018-01-31
 H. AYUNTAMIENTO MUNICIPAL
 FORTIN, VERACRUZ
 2018-2021
 REGIDOR TERCERA



(2) H. AYUNTAMIENTO DE FORTÍN, VER.
 ESTADO DE DEUDA PÚBLICA
 (3) FUENTE DE FINANCIAMIENTO: 1 RECURSOS FISCALES
 (4) DEL 01 AL 31 DE ENERO 2018

(5) DEUDA PÚBLICA	(6) N° Y FECHA DE LA GOE DE APROB. H. CONGRESO	(7) N° Y FECHA DE REG. EN SHCP	(8) TIPO DE DEUDA	(9) CLASIFICACIÓN DE DEUDA	(10) FECHA DE CONTRATACIÓN	(11) MONTO ORIGINAL DE LA DEUDA	(12) PLAZO	(13) SALDO FINAL DEL EJERCICIO ANTERIOR	(14) AJUSTES AL VALOR DE LA DEUDA +/-	(15) CAPITAL PAGADO EN EL PRESENTE EJERCICIO	(16) INTERESES PAGADOS EN EL PRESENTE EJERCICIO	(17) SALDO AL 31 DE ENERO DE 2018
Instituciones de crédito 1) Banca Comercial												
2) Banca de Desarrollo												
Titulos y Valores												
Arrendamientos Financieros												
Otros pasivos												
Total Deuda y Otros Pasivos												

SIN MOVIMIENTOS

Clave del Tipo de Deuda
 1.- Ordinaria
 2.- Extraordinaria o Contingente


Clave de Clasificación de Deuda
 1.- Corto Plazo
 2.- Largo Plazo



PRESIDENCIA MUNICIPAL
 H. AYUNTAMIENTO
 CONSTITUCIONAL (18)
 FORTÍN VER
 2018-2021

PRESIDENTE MUNICIPAL
 LIC. ANTONIO MANSUR OVIE

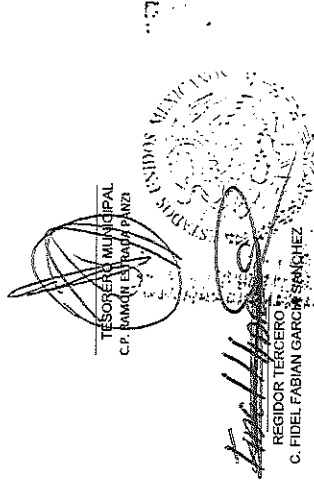
COMISIÓN DE VIGILANCIA



SINDICATURA MUNICIPAL
 H. AYUNTAMIENTO
 CONSTITUCIONAL
 FORTÍN VER
 2018-2021



TESORERÍA MUNICIPAL
 H. AYUNTAMIENTO
 CONSTITUCIONAL
 DE FORTÍN VER



REGIDOR TERCERO
 C. FIDEL FABIAN GARCIA SANCHEZ

H. Ayuntamiento Constitucional
 de Fortín, Ver 2018 - 2021
 REGIDURÍA TERCERA



Congreso del Estado de Veracruz de Ignacio de la Llave
 LXIV Legislatura 2016-2018
 Secretaría de Fiscalización



H. Ayuntamiento del Municipio de FORTIN, Veracruz
 ESTADO DE FLUJOS DE EFECTIVO
 del 01 de Enero al 31 de Enero de 2018

Flujos de Efectivo de las Actividades de Operación		Flujos de Efectivo de las Actividades de Inversión	
Origen		Origen	
Impuestos	\$ 19,072,060.63	Bienes Inmuebles, Infraestructura y Construcciones en Proceso	\$ -
Cuotas y Aportaciones de Seguridad Social	\$ 4,260,816.75	Bienes Muebles	\$ -
Contribuciones de mejoras	\$ -	Otros Orígenes de Inversión	\$ -
Derechos	\$ -		
Productos de Tipo Corriente	\$ 3,023,927.80	Aplicación	
Aprovechamientos de Tipo Corriente	\$ -	Bienes Inmuebles, Infraestructura y Construcciones en Proceso	\$ -
Ingresos por Venta de Bienes y Servicios	\$ 60.40	Bienes Muebles	\$ -
Ingresos no Comprendidos en las Fracciones de la Ley de Ingresos Causados en Ejercicios Fiscales Anteriores Pendientes de Liquidación o Pago	\$ 129,263.41	Otras Aplicaciones de Inversión	\$ -
Participaciones y Aportaciones	\$ -		
Transferencias, Asignaciones y Subsidios y Otras Ayudas	\$ 11,093,822.10	Flujos Netos de Efectivo por Actividades de Inversión	\$ -
Otros Orígenes de Operación	\$ 564,210.57		
Aplicación		Flujo de Efectivo de las Actividades de Financiamiento	
Servicios Personales	\$ 5,223,366.35	Origen	
Materiales y Suministros	\$ 3,640,689.45	Endudamiento Neto	
Servicios Generales	\$ 347,110.39	Interno	\$ -
Transferencias Internas y Asignaciones al Sector Público	\$ 981,741.64	Externo	\$ -
Transferencias al resto del Sector Público	\$ -	Otros Orígenes de Financiamiento	\$ -
Subsidios y Subvenciones	\$ -		
Ayudas Sociales	\$ 74,339.68	Aplicación	
Pensiones y Jubilaciones	\$ -	Servicios de la Deuda	
Transferencias a Fideicomisos, Mandatos y Contratos Análogos	\$ -	Interno	\$ 169,078.00
Transferencias a la Seguridad Social	\$ -	Externo	\$ 161,798.46
Donativos	\$ 13,086.21	Otras Aplicaciones de Financiamiento	\$ -
Transferencias al Exterior	\$ -		
Participaciones	\$ -	Flujos netos de Efectivo por Actividades de Financiamiento	\$ -
Aportaciones	\$ -		
Convenios	\$ -		
Otras Aplicaciones de Operación	\$ 170,389.00		
Flujos Netos de Efectivo por Actividades de Operación	\$ 13,844,694.28	Incremento/(Disminución) Neta en el Efectivo y Equivalentes al Efectivo	\$ 13,875,616.28
		Efectivo y Equivalentes al Efectivo al Inicio del Ejercicio	\$ 3,383,647.17
		Efectivo y Equivalentes al Efectivo al final del Ejercicio	\$ 10,889,695.73
			\$ 301,765.12

Bajo protesta de decir verdad declaramos que los Estados Financieros y sus Notas son razonablemente correctos y responsabilidad del emisor

PRESIDENCIA MUNICIPAL
 H. AYUNTAMIENTO
 CONSTITUCIONAL PRESIDENTE MUNICIPAL

CP. RAMON ESTRADA PANZI
 TRESORERO MUNICIPAL



COMISION DE HACIENDA MUNICIPAL
 TESORERIA MUNICIPAL
 H. AYUNTAMIENTO
 CONSTITUCIONAL
 DE FORTIN VER.
 2018 - 2021

CP. FIDEL FABIAN GARCIA SANCHEZ



Ayuntamiento Constitucional
 de Fortín, Ver. 2018 - 2021
 REGIDURÍA TERCERA

CONGRESO		CONGRESO	
2015		2018	
M.C.		M.C.	
ACTIVO			
Activo Circulante			
Electivo y Equivalentes	\$ 10,589,695.73	\$ 301,755.12	\$ 48,377,344.41
Derechos a Recibir Efectivo o Equivalentes	\$ 74,653,687.38	\$ 61,758,860.57	\$ -
Derechos a Recibir Bienes o Servicios	\$ 579,754.89	\$ 3,540,601.12	\$ 6,462,068.79
Inventarios	\$ -	\$ -	\$ -
Almacenes	\$ 1,559,944.00	\$ 1,559,944.00	\$ -
Estimación por Pérdida o Deterioro de Activos Circulantes	\$ -	\$ -	\$ -
Otros Activos Circulantes	\$ -	\$ -	\$ -
Total de Activos Circulantes	\$ 87,331,982.00	\$ 67,161,320.81	\$ 54,839,433.20
Activo No Circulante			
Inversiones Financieras a Largo Plazo	\$ -	\$ -	\$ -
Derechos a Recibir Efectivo o Equivalentes a Largo Plazo	\$ 63,269,564.33	\$ 29,604,685.63	\$ -
Bienes Inmuebles, Infraestructura y Construcciones en Bienes Muebles	\$ 33,691,023.71	\$ 33,478,733.92	\$ -
Activos Intangibles	\$ 65,567.00	\$ 65,567.00	\$ -
Depreciación, Deterioro y Amortización Acumulada de Activos Diferidos	\$ -	\$ -	\$ -
Estimación por Pérdida o Deterioro de Activos no Circulantes	\$ -	\$ -	\$ -
Total de Activos No Circulantes	\$ 97,023,155.04	\$ 63,148,986.55	\$ 54,839,433.20
Total del Activo	\$ 184,355,137.04	\$ 130,310,307.36	\$ 133,207.48
HACIENDA PÚBLICA/PATRIMONIO			
Hacienda Pública/Patrimonio Contribuido			
Aportaciones	\$ 133,207.48	\$ -	\$ 133,207.48
Donaciones de Capital	\$ -	\$ -	\$ -
Actualización de la Hacienda Pública / Patrimonio	\$ -	\$ -	\$ -
Hacienda Pública/Patrimonio Generado	\$ 129,382,496.36	\$ 84,584,763.08	\$ -
Resultados del Ejercicio (Ahorro / Desahorro)	\$ 13,844,694.28	\$ 3,167,545.10	\$ -
Resultados de Ejercicios Anteriores	\$ 83,888,740.91	\$ 49,373,699.56	\$ -
Revalúos	\$ -	\$ -	\$ -
Reservas	\$ -	\$ -	\$ -
Rectificaciones de Resultados de Ejercicios Anteriores	\$ 31,549,061.17	\$ 32,023,518.42	\$ -
Exceso o Insuficiencia en la Actualización de la Hacienda	\$ -	\$ -	\$ -
Resultado por Posición Monetaria	\$ -	\$ -	\$ -
Resultado por Tenencia de Activos no Monetarios	\$ -	\$ -	\$ -
Total Hacienda Pública/Patrimonio	\$ 129,515,703.84	\$ 84,697,970.56	\$ -
Total del Pasivo y Hacienda Pública / Patrimonio	\$ 184,355,137.04	\$ 130,310,307.36	\$ -

Bajo protesta de decir verdad declaro que los Estados Financieros y sus Notas son razonablemente correctos y responsabilidad de mis
PRESIDENCIA MUNICIPAL
H. AYUNTAMIENTO
SECRETARÍA MUNICIPAL
FORTIN, VERACRUZ
2018

COMISIÓN DE HACIENDA MUNICIPAL
DR. ANTONIO RAMÍREZ OVIEDO
PRESIDENTE MUNICIPAL

REGIDOR TERCER MUNICIPAL
DR. ROSALBA MORALES GONZÁLEZ

COMISIÓN DE HACIENDA MUNICIPAL
CRISTINA ESTRADA PANZI
TESORERA MUNICIPAL

REGIDOR TERCER MUNICIPAL
C. FIDEL FABIAN GARCIA SANCHEZ

TESORERIA MUNICIPAL
H. AYUNTAMIENTO
CONSTITUCIONAL
DE FORTIN, VER
2018 - 2021

REGIDURIA TERCERA
H. Ayuntamiento Constitucional
de Fortin, Ver. 2018 - 2021

Concepto	Hacienda Pública/ Patrimonio Contributivo	Hacienda Pública/ Patrimonio Generado de Ejercicios Anteriores	Hacienda Pública/ Patrimonio	Ajustes por Cambios de Valor	TOTAL
	0	0	0	0	0
Rectificaciones de Resultados de Ejercicios Anteriores					
Patrimonio Neto Inicial Ajustado del Ejercicio 2017	133,207				133,207
Aportaciones	133,207				133,207
Donaciones de Capital	0				0
Actualización de la Hacienda Pública/ Patrimonio	0				0
Variaciones de la Hacienda Pública/ Patrimonio Neto del Ejercicio 2017					
Resultados del Ejercicio (Ahorro/Desahorro)	83,988,741		0	31,549,061	115,537,802
Resultados de Ejercicios Anteriores	0				0
Revalúos	83,988,741			31,549,061	115,537,802
Reservas	0				0
Hacienda Pública/ Patrimonio Neto Final del Ejercicio 2017	133,207		83,988,741	31,549,061	115,671,010
Cambios en la Hacienda Pública/ Patrimonio Neto del Ejercicio 2018					
Aportaciones	0				0
Donaciones de Capital	0				0
Actualización de la Hacienda Pública/ Patrimonio	0				0
Variaciones de la Hacienda Pública/ Patrimonio Neto del Ejercicio 2018					
Resultados del Ejercicio (Ahorro/Desahorro)	0		13,844,694	0	13,844,694
Resultados de Ejercicios Anteriores	0.00		13,844,694	0	13,844,694
Revalúos	0				0
Reservas	0				0
Saldo Neto en la Hacienda Pública / Patrimonio 2018	133,207		83,988,741	31,549,061	115,671,010

Bajo protesta de decir verdad declaramos que los Estados Financieros y Notas son razonablemente correctos y responsabilidad del emisor.

PRESIDENCIA MUNICIPAL
 H. AYUNTAMIENTO
 CONSTITUCIONAL
 FORTÍN, VER.
 2018-2021

COMISIÓN DE HACIENDA MUNICIPAL
 LIC. ROSALBA MARRÓN REYES
 REGIDOR ÚNICO MUNICIPAL

CP RAMÓN ESTRADA PANZI
 TESORERO MUNICIPAL

C. FIDEL FABIAN GARCIA SANCHEZ
 REGIDOR TERCERO MUNICIPAL

SINDICATURA MUNICIPAL
 H. AYUNTAMIENTO
 CONSTITUCIONAL
 FORTÍN, VER.
 2018-2021

REGIDURÍA TERCERA
 H. AYUNTAMIENTO CONSTITUCIONAL
 FORTÍN, VER. 2018-2021

H. Ayuntamiento del Municipio de FORTIN, Veracruz
ESTADO ANALÍTICO DE INGRESOS
del 01 de Enero al 31 de Enero de 2018

Partida	Leandro	Amigos y Vecinos	Manero	Declaro	Reclamo	Diferencia
	(1)	(2)	(3)	(4)	(5)	(6-5-1)
Impuestos	\$ 10,770,839.15		\$ 10,770,839.15	\$ 4,260,816.75	\$ 4,260,816.75	\$ 6,510,022.40
Cuentas y Aportaciones de Seguridad Social	\$ -		\$ -	\$ -	\$ -	\$ -
Contribuciones de Mejoras	\$ -		\$ -	\$ -	\$ -	\$ -
Derechos	\$ 11,238,542.51		\$ 11,238,542.51	\$ 3,588,138.37	\$ 3,588,138.37	\$ 7,650,404.14
Productos	\$ 44,877.24		\$ 44,877.24	\$ -	\$ -	\$ 44,877.24
Corriente	\$ 44,877.24		\$ 44,877.24	\$ -	\$ -	\$ 44,877.24
Capital	\$ -		\$ -	\$ -	\$ -	\$ -
Aprovechamientos	\$ -		\$ -	\$ -	\$ -	\$ -
Corriente	\$ -		\$ -	\$ -	\$ -	\$ -
Capital	\$ -		\$ -	\$ -	\$ -	\$ -
Ingresos por Ventas de Bienes y Servicios	\$ 6,520,251.14		\$ 6,520,251.14	\$ 129,283.41	\$ 129,283.41	\$ 6,390,967.73
Participaciones y Aportaciones	\$ 106,866,454.00		\$ 106,866,454.00	\$ 11,093,822.10	\$ 11,093,822.10	\$ 95,772,631.90
Transferencias, Asignaciones, Subsidios y Otras Ayudas	\$ -		\$ -	\$ -	\$ -	\$ -
Ingresos Derivados de Financiamientos	\$ -		\$ -	\$ -	\$ -	\$ -
Total	\$ 135,440,964.04		\$ 135,440,964.04	\$ 19,072,066.63	\$ 19,072,066.63	\$ 116,368,897.41
				Ingresos excedentes		

Partida	Leandro	Amigos y Vecinos	Manero	Declaro	Reclamo	Diferencia
	(1)	(2)	(3)	(4)	(5)	(6-5-1)
Ingresos del Gobierno	\$ 128,920,712.90		\$ 128,920,712.90	\$ 18,942,772.22	\$ 18,942,772.22	\$ 12,077,940.68
Impuestos	\$ 10,770,839.15		\$ 10,770,839.15	\$ 4,260,816.75	\$ 4,260,816.75	\$ 6,510,022.40
Contribuciones de Mejoras	\$ -		\$ -	\$ -	\$ -	\$ -
Derechos	\$ 11,238,542.51		\$ 11,238,542.51	\$ 3,588,138.37	\$ 3,588,138.37	\$ 7,650,404.14
Productos	\$ 44,877.24		\$ 44,877.24	\$ -	\$ -	\$ 44,877.24
Corriente	\$ 44,877.24		\$ 44,877.24	\$ -	\$ -	\$ 44,877.24
Capital	\$ -		\$ -	\$ -	\$ -	\$ -
Aprovechamientos	\$ -		\$ -	\$ -	\$ -	\$ -
Corriente	\$ -		\$ -	\$ -	\$ -	\$ -
Capital	\$ -		\$ -	\$ -	\$ -	\$ -
Participaciones y Aportaciones	\$ 106,866,454.00		\$ 106,866,454.00	\$ 11,093,822.10	\$ 11,093,822.10	\$ 95,772,631.90
Transferencias, Asignaciones, Subsidios y Otras Ayudas	\$ -		\$ -	\$ -	\$ -	\$ -
Ingresos de Organismos y Empresas	\$ 6,520,251.14		\$ 6,520,251.14	\$ 129,283.41	\$ 129,283.41	\$ 6,390,967.73
Cuentas y Aportaciones de Seguridad Social	\$ -		\$ -	\$ -	\$ -	\$ -
Ingresos por Ventas de Bienes y Servicios	\$ 6,520,251.14		\$ 6,520,251.14	\$ 129,283.41	\$ 129,283.41	\$ 6,390,967.73
Transferencias, Asignaciones, Subsidios y Otras Ayudas	\$ -		\$ -	\$ -	\$ -	\$ -
Ingresos derivados de financiamiento	\$ -		\$ -	\$ -	\$ -	\$ -
Ingresos Derivados de Financiamientos	\$ -		\$ -	\$ -	\$ -	\$ -
Total	\$ 135,440,964.04		\$ 135,440,964.04	\$ 19,072,066.63	\$ 19,072,066.63	\$ 116,368,897.41
				Ingresos excedentes		

SINDICATURA MUNICIPAL
H. AYUNTAMIENTO
CONSTITUCIONAL
FORTIN VER
2018-2021

SINDICO UNICO MUNICIPAL
C. ROSA ANA MANSUR REYES

COMISION DE HACIENDA MUNICIPAL

REGIDOR UNICO MUNICIPAL
C. FIDEL FABIAN GARCIA SANCHEZ

PRESIDENCIA MUNICIPAL
H. AYUNTAMIENTO
CONSTITUCIONAL
FORTIN VER
2018-2021

TIC. ANTONIO MANSUR OVIEDO
PRESIDENTE MUNICIPAL

TESORERIA MUNICIPAL
H. AYUNTAMIENTO
CONSTITUCIONAL
DE FORTIN VER.
2018 - 2021

CP. RAMON ESTEBAN PANZI
TESORERO MUNICIPAL



Congreso del Estado de Veracruz de Ignacio de la Llave
LXIV Legislatura 2016-2018
Secretaría de Fiscalización

H. Ayuntamiento del Municipio de FORTIN, Veracruz
ESTADO ANALITICO DEL ACTIVO
del 01 al 31 de Enero de 2018

Concepto	Saldo Inicial	Cargos del Período	Abonos del Período	Saldo Final	Variación del Período
	1	2	3	4=(1+2-3)	(4-1)
ACTIVO					
Activo Circulante	72,991,088.92	27,313,120.53	12,972,227.45	87,331,982.00	14,340,893.08
Efectivo y Equivalentes	3,383,647.17	16,991,953.38	9,786,904.82	10,588,695.73	7,205,048.56
Derechos a Recibir Efectivo o Equivalentes	67,517,842.86	10,321,167.15	3,185,322.63	74,653,687.38	7,135,844.52
Derechos a Recibir Bienes o Servicios	529,754.89	-	-	529,754.89	-
Inventarios	-	-	-	-	-
Almacenes	1,559,844.00	-	-	1,559,844.00	-
Estimación por Pérdida o Deterioro de Activos Circulantes	-	-	-	-	-
Otros Activos Circulantes	-	-	-	-	-
Activo No Circulante	97,023,155.04	-	-	97,023,155.04	-
Inversiones Financieras a Largo Plazo	-	-	-	-	-
Derechos a Recibir Efectivo o Equivalentes a Largo Plazo	-	-	-	-	-
Bienes Inmuebles, Infraestructura y Construcciones en Proceso	63,266,564.33	-	-	63,266,564.33	-
Bienes Muebles	33,691,023.71	-	-	33,691,023.71	-
Activos Intangibles	65,567.00	-	-	65,567.00	-
Depreciación, Deterioro y Amortización Acumulada de Bienes	-	-	-	-	-
Activos Diferidos	-	-	-	-	-
Estimación por Pérdida o Deterioro de Activos no Circulantes	-	-	-	-	-
Otros Activos no Circulantes	-	-	-	-	-
TOTAL DEL ACTIVO	170,014,243.96	27,313,120.53	12,972,227.45	184,355,137.04	14,340,893.08

Bajo protesta de decir verdad, declaro que los Estados Financieros y sus Notas son razonablemente correctos y responsabilidad del emisor

PRESIDENCIA MUNICIPAL
H. AYUNTAMIENTO
CONSTITUCIONAL
FORTIN VER
2018-2021

C. P. RAMON ESTRADA PANZI
TESORERO MUNICIPAL

COMISIÓN DE HACIENDA MUNICIPAL

C. ROSA ANA MARRIÓ REYES
SINDICO UNICO MUNICIPAL

REGIDOR UNICO MUNICIPAL

H. Ayuntamiento Constitucional
de Fortín, Ver. 2018-2021
REGIDURÍA TERCERA



Congreso del Estado de Veracruz de Ignacio de la Llave
 LXIV Legislatura 2016-2018
 Secretaría de Fiscalización

H. Ayuntamiento del Municipio de FORTÍN, Veracruz
 ESTADO DE ACTIVIDADES
 del 01 de Enero al 31 de Enero de 2018

INGRESOS Y OTROS BENEFICIOS		GASTOS Y OTRAS PÉRDIDAS	
Ingresos de la Gestión	\$ 7,414,027.96	\$ 7,382,427.88	\$ 4,969,551.48
Impuestos	\$ 4,260,816.75	\$ 3,522,214.56	\$ 3,640,699.45
Cuotas y Aportaciones de Seguridad Social	\$ -	\$ -	\$ 347,110.39
Contribuciones de Mejoras	\$ -	\$ -	\$ 981,741.64
Derechos	\$ 3,023,927.80	\$ 2,904,246.56	\$ -
Productos de Tipo Corriente	\$ -	\$ 60.40	\$ 87,425.87
Aprovechamientos de Tipo Corriente	\$ -	\$ -	\$ -
Ingresos por Venta de Bienes y Servicios	\$ 129,283.41	\$ 329,018.18	\$ -
Ingresos no Comprendidos en las Fracciones de la Ley de Ingresos Causados en Ejercicios Fiscales Anteriores Pendientes de Liquidación o Pago	\$ -	\$ 626,887.88	\$ -
Participaciones, Aportaciones, Transferencias, Asignaciones, Subsidios y Otras	\$ 11,093,822.10	\$ 3,143,867.40	\$ 74,339.66
Participaciones y Aportaciones	\$ 11,093,822.10	\$ 3,143,867.40	\$ -
Transferencia, Asignaciones, Subsidios y Otras ayudas	\$ -	\$ -	\$ 13,086.21
Otros Ingresos y Beneficios	\$ 564,210.57	\$ -	\$ -
Ingresos Financieros	\$ -	\$ -	\$ -
Incremento por Variación de Inventarios	\$ -	\$ -	\$ -
Disminución del Exceso de Estimaciones por Pérdida o Deterioro u Obsolescencia	\$ -	\$ -	\$ -
Disminución del Exceso de Provisiones	\$ -	\$ -	\$ -
Otros Ingresos y Beneficios Varios	\$ 564,210.57	\$ -	\$ -
Total de Ingresos y Otros Beneficios	\$ 19,072,060.63	\$ 10,526,294.98	\$ 169,078.00
Intereses, Comisiones y Otros Gastos de la Deuda Pública	\$ -	\$ -	\$ 161,798.46
Intereses de la Deuda Pública	\$ -	\$ -	\$ -
Comisiones de la Deuda Pública	\$ -	\$ -	\$ -
Gastos de la Deuda Pública	\$ -	\$ -	\$ -
Costo por Coberturas	\$ -	\$ -	\$ -
Apoyos Financieros	\$ -	\$ -	\$ -
Otros Gastos y Pérdidas Extraordinarias	\$ 1,311.00	\$ -	\$ -
Estimaciones, Depreciaciones, Deterioros, Obsolescencia y Amortizaciones	\$ -	\$ -	\$ -
Provisiones	\$ -	\$ -	\$ -
Disminución de Inventarios	\$ -	\$ -	\$ -
Aumento por Insuficiencia de Estimaciones por Pérdida o Deterioro y	\$ -	\$ -	\$ -
Aumento por Insuficiencia de Provisiones	\$ -	\$ -	\$ -
Otros Gastos	\$ 1,311.00	\$ -	\$ -
Inversión Pública	\$ -	\$ -	\$ -
Inversión Pública no Capitalizable	\$ -	\$ -	\$ -
Total de Gastos y Otras Pérdidas	\$ 5,227,366.35	\$ 7,358,749.88	\$ -
Resultados del Ejercicio (Ahorro/Desahorro)	\$ 13,844,694.28	\$ 3,167,545.10	\$ -

Bajo protesta de decir verdad declaramos que los Estados Financieros y Notas son razonablemente correctos y responsabilidad del emisor

ANTONIO MANSUR OVIEDO
 PRESIDENTE MUNICIPAL
 H. AYUNTAMIENTO MUNICIPAL
 FORTÍN VER.
 2018-2021

C. FIDEL FABIAN GARCIA SANCHEZ
 REGIDOR TERCERO MUNICIPAL
 H. AYUNTAMIENTO MUNICIPAL
 FORTÍN VER.
 2018-2021

CP RAMON ESTRADA PANZI
 TESORERO MUNICIPAL
 H. AYUNTAMIENTO MUNICIPAL
 FORTÍN VER.
 2018-2021

LIC. ROSA ANA MARAÑON REYES
 SINDICO UNICO MUNICIPAL
 H. AYUNTAMIENTO MUNICIPAL
 FORTÍN VER.
 2018-2021

COMISIÓN DE HACIENDA MUNICIPAL

TESORERIA MUNICIPAL
 H. AYUNTAMIENTO
 CONSTITUCIONAL
 DE FORTÍN VER.
 2018 - 2021