



Fortín
Estado Analítico de Ingresos
del 1 de enero al 31 de enero de 2019.



Rubro de Ingresos	Ingreso					Diferencia (6 = 5 - 1)
	Estimado	Ampliaciones y Reducciones	Modificado	Devengado	Recaudado	
	(1)	(2)	(3 = 1 + 2)	(4)	(5)	
Impuestos	\$13,056,387.02	-	\$13,056,387.02	\$4,382,712.86	\$4,382,712.86	\$-8,673,674.16
Cuotas y aportaciones de seguridad social	-	-	-	-	-	-
Contribuciones de Mejoras	-	-	-	-	-	-
Derechos	\$12,300,918.43	\$1,171,386.78	\$13,472,305.21	\$4,964,367.78	\$4,964,367.78	\$-7,336,550.65
Productos	\$461,151.51	-	\$461,151.51	\$85,646.66	\$85,646.66	\$-375,504.85
Aprovechamientos	\$49,452.50	-	\$49,452.50	-	-	\$-49,452.50
Ingresos por Venta de Bienes, Prestación de Servicios y Otros Ingresos	\$4,575,265.48	-	\$4,575,265.48	\$274,564.50	\$274,564.50	\$-4,300,700.98
Participaciones, Aportaciones, Convenios, Incentivos Derivados de la Colaboración Fiscal y	\$123,912,714.00	\$5,977,866.64	\$129,890,580.64	\$3,568,481.98	\$3,568,481.98	\$-120,344,232.02
Transferencias, Asignaciones, Subsidios y Subvenciones, y Pensiones y Jubilaciones	\$4,788,228.00	-	\$4,788,228.00	\$1,859,515.00	\$1,859,515.00	\$-2,928,713.00
Ingresos Derivados de financiamiento	-	-	-	-	-	-
Total	\$159,144,116.94	\$7,149,253.42	\$166,293,370.36	\$15,135,288.78	\$15,135,288.78	\$-144,008,828.16
				Ingresos excedentes		\$-144,008,828.16
Estado Analítico de Ingresos Por Fuente de	Ingreso					Diferencia (6 = 5 - 1)
	Estimado	Ampliaciones y Reducciones	Modificado	Devengado	Recaudado	
	(1)	(2)	(3 = 1 + 2)	(4)	(5)	
Ingresos de Gobierno	\$154,568,851.46	\$7,149,253.42	\$161,718,104.88	\$14,860,724.28	\$14,860,724.28	\$-139,708,127.18
Impuestos	\$13,056,387.02	-	\$13,056,387.02	\$4,382,712.86	\$4,382,712.86	\$-8,673,674.16
Contribuciones por Mejoras	-	-	-	-	-	-
Derechos	\$12,300,918.43	\$1,171,386.78	\$13,472,305.21	\$4,964,367.78	\$4,964,367.78	\$-7,336,550.65
Productos	\$461,151.51	-	\$461,151.51	\$85,646.66	\$85,646.66	\$-375,504.85
Aprovechamientos	\$49,452.50	-	\$49,452.50	-	-	\$-49,452.50
Participaciones, Aportaciones, Convenios, Incentivos Derivados de la Colaboración Fiscal y Fondos Distintos de Aportaciones	\$123,912,714.00	\$5,977,866.64	\$129,890,580.64	\$3,568,481.98	\$3,568,481.98	\$-120,344,232.02
Transferencias, Asignaciones, Subsidios y Subvenciones, y Pensiones y Jubilaciones	\$4,788,228.00	-	\$4,788,228.00	\$1,859,515.00	\$1,859,515.00	\$-2,928,713.00
Ingresos de Organismos y Empresas	\$4,575,265.48	-	\$4,575,265.48	\$274,564.50	\$274,564.50	\$-4,300,700.98
Cuotas y aportaciones de seguridad social	-	-	-	-	-	-
Ingresos por Venta de Bienes, Prestación de Servicios y Otros Ingresos	\$4,575,265.48	-	\$4,575,265.48	\$274,564.50	\$274,564.50	\$-4,300,700.98
Transferencias, Asignaciones, Subsidios y Otras Ayudas	-	-	-	-	-	-
Ingresos derivados de financiamiento	-	-	-	-	-	-
Títulos y valores de la deuda pública interna a largo plazo	-	-	-	-	-	-
Préstamos de la deuda pública interna por pagar a largo plazo	-	-	-	-	-	-
Arrendamiento financiero por pagar a largo plazo	-	-	-	-	-	-
Total	\$159,144,116.94	\$7,149,253.42	\$166,293,370.36	\$15,135,288.78	\$15,135,288.78	\$-144,008,828.16
				Ingresos excedentes		\$-144,008,828.16



LIC. ANTONIO MANSUR OVIEDO
PRESIDENTE MUNICIPAL

LIC. ROSA ANA MARANON REYES
SÍNDICA ÚNICA MUNICIPAL

C. FIDEL FABIAN GARCIA SANCHEZ
REGIDOR TERCERO

C. RAMON ESTRADA PANZI
TESORERO MUNICIPAL



H. Ayuntamiento Constitucional
de Fortín, Ver. 2018 - 2021
REGIDURÍA TERCERA





Estado de Cambios en la Situación Financiera
Del 1 de enero al 31 de enero de 2019



Concepto	Origen	Aplicación	Concepto	Origen	Aplicación
ACTIVO					
Activo Circulante	\$3,955,471.44	\$6,056,297.76	PASIVO	\$46,218,381.00	\$47,117,639.04
Efectivo y Equivalentes	\$3,906,406.44	\$5,846,637.69	PASIVO CIRCULANTE	\$46,218,381.00	\$47,117,639.04
Derechos a Recibir Efectivo o Equivalentes	\$0.00	\$5,846,637.69	Cuentas por Pagar a Corto Plazo	\$46,218,381.00	\$0.00
Derechos a Recibir Bienes o Servicios	\$3,906,406.44	\$0.00	Documentos por Pagar a Corto Plazo	\$0.00	\$0.00
Inventarios	\$0.00	\$0.00	Porción a Corto Plazo de la Deuda Pública a Largo Plazo	\$0.00	\$0.00
Almacenes	\$0.00	\$0.00	Títulos y Valores a Corto Plazo	\$0.00	\$0.00
Estimación por Pérdida o Deterioro de Activos Circulantes	\$0.00	\$0.00	Pasivos Diferidos a Corto Plazo	\$0.00	\$0.00
Otros Activos Circulantes	\$0.00	\$0.00	Fondos y Bienes de Terceros en Garantía y/o Administración a Corto Plazo	\$0.00	\$0.00
Activo No Circulante	\$49,065.00	\$209,660.07	Provisiones a Corto Plazo	\$0.00	\$0.00
Inversiones Financieras a Largo Plazo	\$0.00	\$209,660.07	Otros Pasivos a Corto Plazo	\$0.00	\$47,117,639.04
Derechos a Recibir Efectivo o Equivalentes a Largo Plazo	\$0.00	\$0.00	PASIVO NO CIRCULANTE	\$0.00	\$0.00
Bienes Inmuebles, Infraestructura y Construcciones en Proceso	\$0.00	\$0.00	Cuentas por Pagar a Largo Plazo	\$0.00	\$0.00
Bienes Muebles	\$0.00	\$0.00	Documentos por Pagar a Largo Plazo	\$0.00	\$0.00
Activos Intangibles	\$0.00	\$0.00	Deuda Pública a Largo Plazo	\$0.00	\$0.00
Depreciación, Deterioro y Amortización Acumulada de Bienes	\$0.00	\$0.00	Pasivos Diferidos a Largo Plazo	\$0.00	\$0.00
Activos Diferidos	\$49,065.00	\$0.00	Fondos y Bienes de Terceros en Garantía y/o Administración a Largo Plazo	\$0.00	\$0.00
Estimación por Pérdida o Deterioro de Activos no Circulantes	\$0.00	\$0.00	Provisiones a Largo Plazo	\$0.00	\$0.00
Otros Activos no Circulantes	\$0.00	\$0.00	HACIENDA PÚBLICA/PATRIMONIO	\$7,363,515.98	\$4,363,431.62
			HACIENDA PÚBLICA/PATRIMONIO CONTRIBUIDO	\$0.00	\$0.00
			Aportaciones	\$0.00	\$0.00
			Donaciones de Capital	\$0.00	\$0.00
			Actualización de la Hacienda Pública/Patrimonio	\$7,363,515.98	\$4,363,431.62
			HACIENDA PÚBLICA/PATRIMONIO GENERADO	\$7,363,515.98	\$0.00
			Resultados del Ejercicio (Ahorro/Desahorro)	\$0.00	\$0.00
			Resultados de Ejercicios Anteriores	\$0.00	\$4,363,431.62
			Revalúos	\$0.00	\$0.00
			Reservas	\$0.00	\$0.00
			Rectificaciones de Resultados de Ejercicios Anteriores	\$0.00	\$0.00
			EXCESO O INSUFICIENCIA EN LA ACTUALIZACIÓN DE LA HACIENDA PÚBLICA/PATRIMONIO	\$0.00	\$0.00
			Resultado por Posición Monetaria	\$0.00	\$0.00
			Resultado por Tenencia de Activos no Monetarios	\$0.00	\$0.00

Bajo protesta de decir verdad declaramos que los Estados Financieros y sus Notas son razonablemente correctos y responsabilidad del emisor

LIC. ANTONIO MANISUR OVIEDO
PRESIDENTE MUNICIPAL

LIC. ROSA LINA MARRAÑÓN REYES
SINDICA ÚNICA MUNICIPAL

C. FIDEL FABIAN GARCÍA SÁNCHEZ
REGIDOR TERCERO

C. RAMÓN ESTRELLA PANZI
TESORERO MUNICIPAL



H. Ayuntamiento Constitucional
de Fortín, Ver. 2018 - 2021



SINDICATURA
MUNICIPAL





Fortín


Estado de Actividades

Del 1 de enero al 31 de enero de 2019



Concepto	2019	2018
INGRESOS Y OTROS BENEFICIOS		
INGRESOS DE GESTIÓN	\$9,707,291.80	\$7,414,027.96
Impuestos	\$4,382,712.86	\$4,260,816.75
Cuotas y Aportaciones de Seguridad Social	\$0.00	\$0.00
Contribuciones de Mejoras	\$0.00	\$0.00
Derechos	\$4,964,367.78	\$3,023,927.80
Productos	\$85,646.66	
Aprovechamientos	\$0.00	\$0.00
Ingresos por Venta de Bienes y Prestación de Servicios	\$274,564.50	\$129,283.41
Ingresos no Comprendidos en las Fracciones de la Ley de Ingresos Causados en Ejercicios Fiscales Anteriores Pendientes de Liquidación o Pago	\$0.00	\$0.00
PARTICIPACIONES, APORTACIONES, CONVENIOS, INCENTIVOS DERIVADOS DE LA COLABORACIÓN FISCAL, FONDOS DISTINTOS DE APORTACIONES, TRANSFERENCIAS, ASIGNACIONES, SUBSIDIOS Y SUBVENCIONES, PENSIONES Y JUBILACIONES	\$5,427,996.98	\$11,093,822.10
Participaciones, Aportaciones, Convenios, Incentivos Derivados de la Colaboración Fiscal y Fondos Distintos de Aportaciones	\$3,568,481.98	\$11,093,822.10
Transferencias, Asignaciones, Subsidios y Subvenciones, y Pensiones y Jubilaciones	\$1,859,515.00	\$0.00
OTROS INGRESOS Y BENEFICIOS	\$0.00	\$564,210.57
Ingresos Financieros	\$0.00	\$0.00
Incremento por Variación de Inventarios	\$0.00	\$0.00
Disminución del Exceso de Estimaciones por Pérdida o Deterioro u Obsolescencia	\$0.00	\$0.00
Disminución del Exceso de Provisiones	\$0.00	\$0.00
Otros Ingresos y Beneficios Varios	\$0.00	\$564,210.57
Total de Ingresos y Otros Beneficios	\$15,135,288.78	\$19,072,060.63
GASTOS Y OTRAS PÉRDIDAS		
GASTOS DE FUNCIONAMIENTO	\$7,741,453.36	\$4,969,551.48
Servicios Personales	\$4,235,858.49	\$3,640,699.45
Materiales y Suministros	\$126,134.37	\$347,110.39
Servicios Generales	\$3,379,460.50	\$981,741.64
TRANSFERENCIAS, ASIGNACIONES, SUBSIDIOS Y OTRAS AYUDAS	\$30,319.44	\$87,425.87
Transferencias Internas y Asignaciones al Sector Público	\$0.00	\$0.00
Transferencias al Resto del Sector Público	\$0.00	\$0.00
Subsidios y Subvenciones	\$0.00	\$0.00
Ayudas Sociales	\$30,319.44	\$74,339.66
Pensiones y Jubilaciones	\$0.00	\$0.00
Transferencias a Fideicomisos, Mandatos y Contratos Análogos	\$0.00	\$0.00
Transferencias a la Seguridad Social	\$0.00	\$0.00
Donativos	\$0.00	\$13,086.21
Transferencias al Exterior	\$0.00	\$0.00
PARTICIPACIONES Y APORTACIONES	\$0.00	\$169,078.00
Participaciones	\$0.00	\$169,078.00
Aportaciones	\$0.00	\$0.00
Convenios	\$0.00	\$0.00
INTERESES, COMISIONES Y OTROS GASTOS DE LA DEUDA PÚBLICA	\$0.00	\$0.00
Intereses de la Deuda Pública	\$0.00	\$0.00
Comisiones de la Deuda Pública	\$0.00	\$0.00
Gastos de la Deuda Pública	\$0.00	\$0.00
Costo por Coberturas	\$0.00	\$0.00


 PRESIDENCIA MUNICIPAL
 H. AYUNTAMIENTO
 CONSTITUCIONAL
 DE FORTÍN, VER.
 2018-2021


 H. Ayuntamiento Constitucional
 de Fortín, Ver. 2018-2021


 SIGNATURA
 MUNICIPAL



 TESORERÍA MUNICIPAL
 H. AYUNTAMIENTO
 CONSTITUCIONAL
 DE FORTÍN, VER.
 2018-2021



 REGIDURÍA TERCERA



Fortín

Estado de Actividades

Del 1 de enero al 31 de enero de 2019



Estimaciones, Depreciaciones, Deterioros, Obsolescencia y Amortizaciones	\$0.00	\$0.00
Provisiones	\$0.00	\$0.00
Disminución de Inventarios	\$0.00	\$0.00
Aumento por Insuficiencia de Estimaciones por Pérdida o Deterioro u Obsolescencia	\$0.00	\$0.00
Aumento por Insuficiencia de Provisiones	\$0.00	\$0.00
Otros Gastos	\$0.00	\$1,311.00
INVERSIÓN PÚBLICA	\$0.00	\$0.00
Inversión Pública no Capitalizable	\$0.00	\$0.00
Total de Gastos y Otras Pérdidas	\$7,771,772.80	\$5,227,366.35
Resultados del Ejercicio (Ahorro/Desahorro)	\$7,363,515.98	\$13,844,694.28

Bajo protesta de decir verdad declaramos que los Estados Financieros y sus Notas son razonablemente correctos y responsabilidad del emisor



LIC. ANTONIO MANSUR OVIEDO
PRESIDENTE MUNICIPAL

LIC. ROSA ANA MARANON REYES
SÍNDICA ÚNICA MUNICIPAL

C. FIDEL FABIAN GARCIA SANCHEZ
REGIDOR TERCERO

C.P. RAMON ESTRADA PANZI
TESORERO MUNICIPAL

H. Ayuntamiento Constitucional
de Fortín, Ver. 2018 - 2021
REGIDURÍA TERCERA



H. Ayuntamiento Constitucional
de Fortín, Ver. 2018 - 2021
SINDICATURA
MUNICIPAL





Estado Analítico del Ejercicio del Presupuesto de Egresos
 Clasificación Administrativa



del 1 de enero al 31 de enero de 2019

Concepto	Egresos					
	Aprobado 1	Ampliaciones / 2	Modificado 3 = (1 + 2)	Devengado 4	Pagado 5	Subejercicio 6 = (3 - 4)
Dirección de Obras Públicas	\$62,662,328.31	\$5,820,441.00	\$68,482,769.31	\$7,722,707.80	\$7,531,610.25	\$68,482,769.31
Tesorería	\$96,481,788.63	\$1,171,386.78	\$97,653,175.41	\$7,722,707.80	\$7,531,610.25	\$89,930,467.61
Total del Gasto	\$159,144,116.94	\$6,991,827.78	\$166,135,944.72	\$7,722,707.80	\$7,531,610.25	\$158,413,236.92



PRESIDENCIA MUNICIPAL
 H. AYUNTAMIENTO
 CONSTITUCIONAL
 DE FORTÍN, VER.
 7-15-2021

LIC. ANTONIO MANSUR OVIEDO
 PRESIDENTE MUNICIPAL

C. FIDEL FABIAN GARCIA SANCHEZ
 REGIDOR TERCERO

H. Ayuntamiento Constitucional
 de Fortín, Ver. 2018 - 2021
 REGIDURIA TERCERA

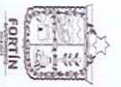
LIC. ROSA ANA LAMARON REYES
 SINDICA UNICA MUNICIPAL

C.P. RAMON ESTRADA PANZI
 TESORERO MUNICIPAL

TESORERIA MUNICIPAL
 H. AYUNTAMIENTO
 CONSTITUCIONAL
 DE FORTÍN, VER.
 2018 - 2021

H. Ayuntamiento Constitucional
 de Fortín, Ver. 2018 - 2021
 SINDICATURA
 MUNICIPAL





Fortín

Estado Analítico del Ejercicio del Presupuesto de Egresos Clasificación Económica (por Tipo de Gasto)

del 1 de enero al 31 de enero de 2019



Concepto	Egresos					Subejercicio 6 = (3 - 4)
	Aprobado 1	Ampliaciones / Reducciones 2	Modificado 3 = (1 + 2)	Devengado 4	Pagado 5	
Gasto Corriente	\$94,387,788.63	\$1,171,386.78	\$95,559,175.41	\$7,722,707.80	\$7,531,610.25	\$87,836,467.61
Gasto de Capital	\$64,756,328.31	\$5,820,441.00	\$70,576,769.31	-	-	\$70,576,769.31
Amortización de la deuda y disminución de pasivos	-	-	-	-	-	-
Pensiones y Jubilaciones	-	-	-	-	-	-
Participaciones	-	-	-	-	-	-
Total del Gasto	\$159,144,116.94	\$6,991,827.78	\$166,135,944.72	\$7,722,707.80	\$7,531,610.25	\$158,413,236.92



ESTADOS UNIDOS MEXICANOS
GOBIERNO DEL ESTADO DE VERACRUZ
MUNICIPIO DE FORTÍN
C. FIDEL FABIAN GARCIA SANCHEZ
REGIDOR TERCERO

H. Ayuntamiento Constitucional
de Fortín, Ver. 2018 - 2021
REGIDURÍA TERCERA

PREJEDERADO MUNICIPAL
AV. AYALAMENDO
INSTITUCIONAL
LIC. ANTONIO MANSUR OVIEDO
PRESIDENTE MUNICIPAL

LIC. ROSA ANITA RAMON REYES
SINDICA ÚNICA MUNICIPAL
C.P. RAMON ESTRADA PANZ
TESORERO MUNICIPAL

TESORERIA MUNICIPAL
H. AYUNTAMIENTO
CONSTITUCIONAL
DE FORTÍN, VER.
2018 - 2021



H. Ayuntamiento Constitucional
de Fortín, Ver. 2018 - 2021
SINDICATURA
MUNICIPAL



Fortín

Estado Analítico del Ejercicio del Presupuesto de Egresos
Clasificación Funcional (Finalidad y Función)



del 1 de enero al 31 de enero de 2019

Concepto	Egresos					Subejercicio 6 = (3 - 4)
	Aprobado 1	Ampliaciones / 2	Modificado 3 = (1 + 2)	Devengado 4	Pagado 5	
Gobierno						
Legislación	\$159,144,116.94	\$6,991,827.78	\$166,135,944.72	\$7,722,707.80	\$7,531,610.25	\$159,413,236.92
Justicia	-	-	-	-	-	-
Coordinación de la política de gobierno	\$159,144,116.94	\$6,991,827.78	\$166,135,944.72	\$7,722,707.80	\$7,531,610.25	\$159,413,236.92
Relaciones Exteriores	-	-	-	-	-	-
Asuntos Financieros Y Hacendarios	-	-	-	-	-	-
Seguridad Nacional	-	-	-	-	-	-
Asuntos de Orden Público y de Seguridad Interior	-	-	-	-	-	-
Otros Servicios Generales	-	-	-	-	-	-
Desarrollo Social	-	-	-	-	-	-
Protección Ambiental	-	-	-	-	-	-
Vivienda y Servicios a la Comunidad	-	-	-	-	-	-
Salud	-	-	-	-	-	-
Recepción, Cultura y Otras Manifestaciones Sociales	-	-	-	-	-	-
Educación	-	-	-	-	-	-
Protección Social En Salud	-	-	-	-	-	-
Otros Asuntos Sociales	-	-	-	-	-	-
Desarrollo Económico	-	-	-	-	-	-
Asuntos Económicos, Comerciales Y Laborales en General	-	-	-	-	-	-
Agriculturaria, Silvicultura, Pesca y Caza	-	-	-	-	-	-
Combustibles y Energía	-	-	-	-	-	-
Minería, Manufacturas y Construcción	-	-	-	-	-	-
Transporte	-	-	-	-	-	-
Comunicaciones	-	-	-	-	-	-
Turismo	-	-	-	-	-	-
Ciencia, Tecnología e Innovación	-	-	-	-	-	-
Otras Industrias y Otros Asuntos Económicos	-	-	-	-	-	-
Otras No Clasificadas en Funciones Anteriores	-	-	-	-	-	-
Transacciones De La Deuda Pública / Costo Financiero De La Deuda	-	-	-	-	-	-
Saneamiento Del Sistema Financiero	-	-	-	-	-	-
Aderudos De Ejercicios Fiscales Anteriores	-	-	-	-	-	-
Total del Gasto	\$159,144,116.94	\$6,991,827.78	\$166,135,944.72	\$7,722,707.80	\$7,531,610.25	\$159,413,236.92


LIC. ANTONIO MANSOUR OVIEDO
PRESIDENTE MUNICIPAL
C. FIDEL FABIAN GARCIA SANCHEZ
REGIDOR TERCERO

LIC. ROSA ANA MARGARIT REYES
SINDICA MUNICIPAL
C.P. RAMON ESTRADA PANZI
TESORERO MUNICIPAL

H. Ayuntamiento Constitucional
de Fortín, Ver. 2018 - 2021
REGIDURIA TERCERA


H. Ayuntamiento Constitucional
de Fortín, Ver. 2018 - 2021
SINDICATURA MUNICIPAL

TESORERIA MUNICIPAL
H. AYUNTAMIENTO
CONSTITUCIONAL
DE FORTÍN, VER.
2018 - 2021



Estado Analítico del Ejercicio del Presupuesto de Egresos de Fortín
Clasificación por Objeto del Gasto (Capítulo y Concepto)
del 1 de enero al 31 de enero de 2019

Concepto	Egresos					
	Aprobado	Ampliaciones / Reducciones	Modificado	Devengado	Pagado	Subejercicio
	1	2	3 = (1 + 2)	4	5	6 = (3 - 4)
Servicios personales						
Remuneraciones al personal de carácter permanente.	\$49,961,426.82	\$1,171,386.78	\$51,132,813.60	\$4,235,856.49	\$4,192,777.58	\$46,896,955.11
Remuneraciones al personal de carácter transitorio	\$43,278,280.55	\$1,052,096.72	\$44,330,377.27	\$3,935,077.94	\$3,935,077.94	\$40,395,299.33
Remuneraciones adicionales y especiales	\$4,275,729.48	\$115,940.06	\$4,391,669.54	\$121,534.83	\$121,534.83	\$4,270,134.71
Seguridad social	\$1,656,655.35	-	\$1,656,655.35	\$119,667.75	\$76,586.84	\$1,536,987.60
Otras prestaciones sociales y económicas	\$750,761.44	\$3,350.00	\$754,111.44	\$59,577.97	\$59,577.97	\$694,533.47
Previsiones	-	-	-	-	-	-
Pago de estímulos a servidores públicos	-	-	-	-	-	-
Materiales y suministros						
Materiales de administración, emisión de documentos y artículos oficiales	\$9,905,707.51	-	\$9,905,707.51	\$126,134.37	\$126,134.37	\$9,779,573.14
Alimentos y utensilios	\$2,629,434.63	-	\$2,629,434.63	\$46,989.76	\$46,989.76	\$2,582,444.87
Materiales primas y materiales de producción y comercialización	-	-	-	-	-	-
Materiales y artículos de construcción y de reparación	-	-	-	-	-	-
Productos químicos, farmacéuticos y de laboratorio	\$374,862.47	-	\$374,862.47	\$1,328.40	\$1,328.40	\$373,534.07
Combustibles, lubricantes y aditivos	\$3,752,077.64	-	\$3,752,077.64	\$42,052.40	\$42,052.40	\$3,710,025.24
Vestuario, blancos, prendas de protección y artículos deportivos	\$114,238.49	-	\$114,238.49	-	-	\$114,238.49
Materiales y suministros para seguridad	-	-	-	-	-	-
Herramientas, refacciones y accesorios menores	\$71,307.67	-	\$71,307.67	-	-	\$71,307.67
Servicios generales						
Servicios básicos	\$25,006,631.97	-	\$25,006,631.97	\$3,330,395.50	\$3,182,378.86	\$21,676,236.47
Servicios de arrendamiento	\$9,520,833.70	-	\$9,520,833.70	\$2,268,803.43	\$2,257,281.79	\$7,252,030.27
Servicios profesionales, científicos, técnicos y otros servicios	\$1,510,937.63	-	\$1,510,937.63	\$75,928.96	\$75,928.96	\$1,435,008.67
Servicios financieros, bancarios y comerciales	\$1,528,582.04	-	\$1,528,582.04	-	-	\$1,528,582.04
Servicios de instalación, reparación, mantenimiento y conservación	\$545,804.44	-	\$545,804.44	\$19,538.26	\$19,538.26	\$526,266.18
Servicios de comunicación social y publicidad	\$7,345,747.64	-	\$7,345,747.64	\$619,661.57	\$619,661.57	\$6,726,086.07
Servicios de traslado y viáticos	\$728,517.08	-	\$728,517.08	\$5,452.00	\$5,452.00	\$723,065.08
Servicios oficiales	\$638,209.41	-	\$638,209.41	\$27,175.18	\$27,175.18	\$611,034.23
Otros servicios generales	\$1,483,462.76	-	\$1,483,462.76	\$164,634.00	\$164,634.00	\$1,318,828.76
	\$1,704,537.27	-	\$1,704,537.27	\$149,202.10	\$149,202.10	\$1,555,335.17





Estado Analítico del Ejercicio del Presupuesto de Egresos
Clasificación por Objeto del Gasto (Capítulo y Concepto)

del 1 de enero al 31 de enero de 2019

	\$2,120,899.01	\$2,120,899.01	\$30,319.44	\$30,319.44	\$2,090,579.57
Transferencias, asignaciones, subsidios y otras ayudas	\$2,120,899.01	\$2,120,899.01	\$30,319.44	\$30,319.44	\$2,090,579.57
Transferencias internas y asignaciones al sector público	-	-	-	-	-
Transferencias al resto del sector público	-	-	-	-	-
Subsidios y subvenciones	-	-	-	-	-
Ayudas sociales	\$2,120,899.01	\$2,120,899.01	\$30,319.44	\$30,319.44	\$2,090,579.57
Pensiones y jubilaciones	-	-	-	-	-
Transferencias a fideicomisos, mandatos y otros análogos	-	-	-	-	-
Transferencias a la seguridad social	-	-	-	-	-
Donativos	-	-	-	-	-
Transferencias al exterior	-	-	-	-	-
Bienes muebles, inmuebles e intangibles	\$2,094,000.00	\$2,094,000.00	-	-	\$2,094,000.00
Mobiliario y equipo de administración	-	-	-	-	-
Mobiliario y equipo educacional y recreativo	-	-	-	-	-
Equipo e instrumental médico y de laboratorio	-	-	-	-	-
Vehículos y equipo de transporte	\$2,094,000.00	\$2,094,000.00	-	-	\$2,094,000.00
Equipo de defensa y seguridad	-	-	-	-	-
Maquinaria, otros equipos y herramientas	-	-	-	-	-
Activos biológicos	-	-	-	-	-
Bienes inmuebles	-	-	-	-	-
Activos intangibles	-	-	-	-	-
Inversión pública	\$62,662,328.31	\$5,820,441.00	\$68,482,769.31	\$68,482,769.31	\$68,482,769.31
Obra pública en bienes de dominio público	\$58,055,909.30	\$5,820,441.00	\$63,876,350.30	\$63,876,350.30	\$63,876,350.30
Obra pública en bienes propios	\$4,606,419.01	-	\$4,606,419.01	\$4,606,419.01	\$4,606,419.01
Proyectos productivos y acciones de fomento	-	-	-	-	-
Inversiones financieras y otras provisiones	\$5,029,615.69	\$5,029,615.69	-	-	\$5,029,615.69
Inversiones para el fomento de actividades productivas	-	-	-	-	-
Acciones y participaciones de capital	-	-	-	-	-
Compra de títulos y valores	-	-	-	-	-
Concesión de préstamos	-	-	-	-	-
Inversiones en fideicomisos, mandatos y otros análogos	-	-	-	-	-
Otras inversiones financieras	-	-	-	-	-
Provisiones para contingencias y otras erogaciones especiales	\$5,029,615.69	\$5,029,615.69	-	-	\$5,029,615.69

PRESIDENCIA MUNICIPAL
H. AYUNTAMIENTO
CONSTITUCIONAL
FORTÍN VER.
2019-2021



SIGMAVER
Fortín




CONGRESO
LXX LEGISLATURA

Estado Analítico del Ejercicio del Presupuesto de Egresos
Clasificación por Objeto del Gasto (Capítulo y Concepto)
del 1 de enero al 31 de enero de 2019

H. Ayuntamiento Constitucional
de Fortín, Ver. 2018 - 2021
SINDICATURA MUNICIPAL

Participaciones y aportaciones						
Aportaciones						
Convenios						
Deuda pública						
Amortización de la deuda pública						
Intereses de la deuda pública						
Comisiones de la deuda pública						
Gastos de la deuda pública						
Costo por coberturas						
Apoyos financieros						
Adeudos de ejercicios fiscales anteriores (ADEFAS)						
Total del Gasto						



LIC. ANTONIO MANSUR OVIEDO
PRESIDENTE MUNICIPAL
C. FIDEL FABIAN GARCIA SANCHEZ
REGIDOR TERCERO

LIC. ROSA ANA MARANON REYES
SINDICA UNICA MUNICIPAL
C.P. RAMON ESTRADA PANZI
TESORERO MUNICIPAL

H. Ayuntamiento Constitucional
de Fortín, Ver. 2018 - 2021
REGIDURIA TERCERA

TESORERIA MUNICIPAL
H. AYUNTAMIENTO
CONSTITUCIONAL
DE FORTIN, VER.
2018 - 2021





Estado de Situación Financiera

Al 31 de Diciembre de 2018 y al 31 de Enero de 2019



Concepto	2018	31 de Diciembre de 2018	Concepto	2019	31 de Diciembre de 2018
ACTIVO			PASIVO		
ACTIVO CIRCULANTE			PASIVO CIRCULANTE		
Efectivo y Equivalentes	\$10,413,929.47	\$4,567,291.78	Cuentas por Pagar a Corto Plazo	\$57,959,053.36	\$11,740,672.36
Derechos a Recibir Efectivo o Equivalentes	\$456,995.19	\$4,363,411.63	Documentos por Pagar a Corto Plazo	\$0.00	\$0.00
Derechos a Recibir Bienes o Servicios	\$0.00	\$0.00	Porción a Corto Plazo de la Deuda Pública a Largo Plazo	\$0.00	\$0.00
Inventarios	\$0.00	\$0.00	Títulos y Valores a Corto Plazo	\$0.00	\$0.00
Almacenes	\$0.00	\$0.00	Pasivos Diferidos a Corto Plazo	\$0.00	\$0.00
Estimación por Pérdida o Deterioro de Activos Circulantes	\$139,533,125.84	\$139,533,125.84	Fondos y Bienes de Terceros en Garantía y/o Administración a Corto Plazo	\$0.00	\$0.00
Otros Activos Circulantes	\$0.00	\$0.00	Provisiones a Corto Plazo	\$0.00	\$0.00
TOTAL DE ACTIVOS CIRCULANTES	\$150,404,060.50	\$148,463,829.25	Otros Pasivos a Corto Plazo	\$0.00	\$47,117,639.04
ACTIVO NO CIRCULANTE			TOTAL DE PASIVOS CIRCULANTES	\$57,959,053.36	\$58,858,311.40
Inversiones Financieras a Largo Plazo	\$209,660.07	\$0.00	PASIVO NO CIRCULANTE		
Derechos a Recibir Efectivo o Equivalentes a Largo Plazo	\$0.00	\$0.00	Cuentas por Pagar a Largo Plazo	\$0.00	\$0.00
Bienes Inmuebles, Infraestructura y Construcciones en Proceso	\$344,913,870.49	\$344,913,870.49	Documentos por Pagar a Largo Plazo	\$0.00	\$0.00
Bienes Muebles	\$10,541,721.51	\$10,541,721.51	Deuda Pública a Largo Plazo	\$6,997,116.92	\$6,997,116.92
Activos Intangibles	\$661,569.60	\$661,569.60	Pasivos Diferidos a Largo Plazo	\$0.00	\$0.00
Depreciación, Deterioro y Amortización Acumulada de Bienes	\$0.00	\$0.00	Fondos y Bienes de Terceros en Garantía y/o Administración a Largo Plazo	\$0.00	\$0.00
Activos Diferidos	\$209,258.79	\$258,323.79	Provisiones a Largo Plazo	\$0.00	\$0.00
Estimación por Pérdida o Deterioro de Activos no Circulantes	\$0.00	\$0.00	TOTAL DE PASIVOS NO CIRCULANTES	\$6,997,116.92	\$6,997,116.92
Otros Activos no Circulantes	\$0.00	\$0.00	TOTAL DEL PASIVO	\$64,956,170.28	\$65,855,428.32
TOTAL DE ACTIVOS NO CIRCULANTES	\$356,836,100.48	\$356,875,505.39	HACIENDA PÚBLICA/ PATRIMONIO		
TOTAL DEL ACTIVO	\$507,240,160.96	\$505,139,334.64	HACIENDA PÚBLICA/PATRIMONIO CONTRIBUIDO		
			Aportaciones	\$133,207.48	\$133,207.48
			Donaciones de Capital	\$0.00	\$0.00
			Actualización de la Hacienda Pública/Patrimonio	\$0.00	\$0.00
			HACIENDA PÚBLICA /PATRIMONIO GENERADO		
			Resultados del Ejercicio (Ahorro/Desahorro)	\$7,363,515.98	\$4,184,954.48
			Resultados de Ejercicios Anteriores	\$86,994,586.40	\$87,173,063.54
			Revalúos	\$316,243,619.65	\$316,243,619.65
			Reservas	\$0.00	\$0.00
			Rectificaciones de Resultados de Ejercicios Anteriores	\$31,549,061.17	\$31,549,061.17
			EXCESO O INSUFICIENCIA EN LA ACTUALIZACIÓN DE LA HACIENDA PÚBLICA/PATRIMONIO		
			Resultado por Posición Monetaria	\$0.00	\$0.00
			Resultado por Tenencia de Activos no Monetarios	\$0.00	\$0.00
			TOTAL HACIENDA PÚBLICA/PATRIMONIO	\$442,283,990.68	\$439,283,908.32
			TOTAL DEL PASIVO Y HACIENDA PÚBLICA/PATRIMONIO	\$507,240,160.96	\$505,139,334.64

Bajo protesta de decir verdad declaramos que los Estados Financieros y sus Notas son razonablemente correctos y responsabilidad del emisor



LIC. ANTONIO MANSUR OVIEDO
PRESIDENTE MUNICIPAL

C. FIDEL FABIAN GARCIA SANCHEZ
REGIDOR TERCERO

LIC. ROSA ANA MARANON REYES
SÍNDICA ÚNICA MUNICIPAL

C.P. RAMON ESTRADA PANZI
TESORERO MUNICIPAL

H. Ayuntamiento Constitucional
de Fortín, Ver. 2018 - 2021
RECIBIDA TERCERA

H. Ayuntamiento Constitucional
de Fortín, Ver. 2018 - 2021
SINDICATURA MUNICIPAL

TESORERIA MUNICIPAL
H. AYUNTAMIENTO
CONSTITUCIONAL
DE FORTÍN, VER.
2018 - 2021



Fortín

Estado de Variación en la Hacienda Pública
Del 1 de enero al 31 de enero de 2019



Concepto	Hacienda Pública/Patrimonio Contribuido	Hacienda Pública/Patrimonio Generado de Ejercicios Anteriores	Hacienda Pública/Patrimonio Generado del Ejercicio	Exceso o Insuficiencia en la Actualización de la Hacienda Pública / Patrimonio	TOTAL
Hacienda Pública/Patrimonio Contribuido Neto 2018	\$133,207.48				\$133,207.48
Aportaciones	\$133,207.48				\$133,207.48
Donaciones de Capital	\$0.00				\$0.00
Actualización de la Hacienda Pública/Patrimonio	\$0.00				\$0.00
Hacienda Pública/Patrimonio Generado Neto 2018					
Resultados del Ejercicio (Ahorro/Desahorro)		\$132,548,136.44	\$34,709,949.73	\$167,258,086.17	\$167,258,086.17
Resultados de Ejercicios Anteriores		\$100,999,075.27	\$34,709,949.73	\$135,709,025.00	\$135,709,025.00
Revalúos		\$0.00		\$0.00	\$0.00
Reservas		\$0.00		\$0.00	\$0.00
Rectificaciones de Resultados de Ejercicios Anteriores		\$31,549,081.17		\$31,549,081.17	\$31,549,081.17
Exceso o Insuficiencia en la Actualización de la Hacienda Pública/Patrimonio Neto 2018				\$0.00	\$0.00
Resultado por Posición Monetaria				\$0.00	\$0.00
Resultado por Tenencia de Activos no Monetarios				\$0.00	\$0.00
Hacienda Pública/Patrimonio Neto Final del Ejercicio 2018	\$133,207.48	\$132,548,136.44	\$34,709,949.73	\$0.00	\$167,291,293.65
Cambios en la Hacienda Pública/Patrimonio Contribuido Neto 2019	\$0.00				\$0.00
Aportaciones	\$0.00				\$0.00
Donaciones de Capital	\$0.00				\$0.00
Actualización de la Hacienda Pública/Patrimonio	\$0.00				\$0.00
Variaciones de la Hacienda Pública/Patrimonio Generado Neto 2019					
Resultados del Ejercicio (Ahorro/Desahorro)		-\$14,004,488.87	\$288,897,186.90	\$274,892,697.03	\$274,892,697.03
Resultados de Ejercicios Anteriores		-\$14,004,488.87	\$7,363,515.98	\$7,363,515.98	\$7,363,515.98
Revalúos			-\$34,709,949.73	-\$48,714,438.60	-\$48,714,438.60
Reservas			\$316,243,619.65	\$316,243,619.65	\$316,243,619.65
Rectificaciones de Resultados de Ejercicios Anteriores			\$0.00	\$0.00	\$0.00
Cambios en el Exceso o Insuficiencia en la Actualización de la Hacienda Pública/Patrimonio					
Resultado por Posición Monetaria				\$0.00	\$0.00
Resultado por Tenencia de Activos no Monetarios				\$0.00	\$0.00
Saldo Neto en la Hacienda Pública/Patrimonio 2019	\$133,207.48	\$118,543,647.57	\$323,607,138.63	\$0.00	\$442,283,990.68

Bajo protesta de decir verdad declaro que los Estados Financieros y sus Notas son razonablemente correctos y responsabilidad del emisor

LIC. ANTONIO MANRIQUE OYIEDO
PRESIDENTE MUNICIPAL

LIC. ROSA AMARANTO REYES
SINDICA JUNCA MUNICIPAL

C. FIDEL FABIAN GARCIA SANCHEZ
REGIDOR TERCERO

C. P. RAMON ESTRADA PANZI
TESORERO MUNICIPAL





Estado de Hijos de Efectivo
Del 1 de enero al 31 de enero de 2019



FORTÍN



CONGRESO
DEL ESTADO DE VERACRUZ
LIV. LE 0151.110.8

Concepto		2019	2018	Concepto		2019	2018
Hijos de Efectivo de las Actividades de Operación							
Origen		\$16,136,286.78	\$19,072,060.63	Hijos de Efectivo de las Actividades de Inversión			
Impuestos		\$4,382,712.86	\$4,250,816.75	Origen		\$3,965,471.44	\$0.00
Cuotas y Aportaciones de Seguridad Social		\$0.00	\$0.00	Bienes Inmuebles, Infraestructura y Construcciones en Proceso		\$0.00	\$0.00
Contribuciones de Mejoras		\$0.00	\$0.00	Bienes Muebles		\$0.00	\$0.00
Derechos		\$4,994,367.78	\$3,023,927.80	Otros Orígenes de Inversión		\$3,955,471.44	\$0.00
Productos		\$85,646.66	\$0.00	Aplicación		\$209,660.07	\$0.00
Aprovechamientos		\$0.00	\$0.00	Bienes Inmuebles, Infraestructura y Construcciones en Proceso		\$0.00	\$0.00
Ingresos por Venta de Bienes y Prestación de Servicios		\$274,564.50	\$129,283.41	Bienes Muebles		\$0.00	\$0.00
Ingresos no Comprendidos en las Fracciones de la Ley de Ingresos Causados en Ejercicios Fiscales Anteriores, Pendientes de Liquidación o Pago		\$0.00	\$0.00	Otras Aplicaciones de Inversión		\$209,660.07	\$0.00
Participaciones, Aportaciones, Convenios, Incentivos Derivados de la Colaboración Fiscal y Fondos Distintos de Aportaciones		\$3,568,481.98	\$11,093,822.10	Financiamiento		\$51,481,070.66	\$0.00
Transferencias, Asignaciones, Subsidios y Subvenciones, y Pensiones y Jubilaciones		\$1,859,515.00	\$0.00	Origen		\$46,218,381.00	\$0.00
Ingresos Financieros		\$0.00	\$0.00	Endeudamiento Niso		\$0.00	\$0.00
Incremento por Variación de Inventarios		\$0.00	\$0.00	Interno		\$0.00	\$0.00
Disminución del Exceso de Estimaciones por Pérdida o Deterioro u Obsolescencia		\$0.00	\$0.00	Externo		\$0.00	\$0.00
Disminución del Exceso de Provisiones		\$0.00	\$0.00	Otros Orígenes de Financiamiento		\$46,218,381.00	\$0.00
Otros Ingresos y Beneficios Varios		\$0.00	\$0.00	Aplicación		\$51,481,070.66	\$169,078.00
Aplicación		\$7,774,772.80	\$5,227,966.35	Financiamiento		\$51,481,070.66	\$169,078.00
Servicios Personales		\$4,235,858.49	\$3,640,699.45	Financiamiento		\$51,481,070.66	\$169,078.00
Materiales y Suministros		\$126,134.37	\$347,113.39	Financiamiento		\$51,481,070.66	\$169,078.00
Servicios Generales		\$3,379,460.50	\$347,110.39	Financiamiento		\$51,481,070.66	\$169,078.00
Transferencias Internas y Asignaciones al Sector Público		\$0.00	\$931,741.61	Financiamiento		\$51,481,070.66	\$169,078.00
Transferencias al Resto del Sector Público		\$0.00	\$0.00	Financiamiento		\$51,481,070.66	\$169,078.00
Subsidios y Subvenciones		\$0.00	\$0.00	Financiamiento		\$51,481,070.66	\$169,078.00
Ayudas Sociales		\$30,319.44	\$74,339.66	Financiamiento		\$51,481,070.66	\$169,078.00
Pensiones y Jubilaciones		\$0.00	\$0.00	Financiamiento		\$51,481,070.66	\$169,078.00
Transferencias a Fideicomisos, Mandatos y Contratos Análogos		\$0.00	\$0.00	Financiamiento		\$51,481,070.66	\$169,078.00
Transferencias a la Seguridad Social		\$0.00	\$0.00	Financiamiento		\$51,481,070.66	\$169,078.00

H. Ayuntamiento Constitucional
de Fortín, Veracruz, 2021
SINDICATURA MUNICIPAL

PRESENCIA MUNICIPAL
H. AYUNTAMIENTO
CONSTITUCIONAL
DE FORTÍN, VERACRUZ
2019-2021

TESORERÍA MUNICIPAL
H. AYUNTAMIENTO
CONSTITUCIONAL
DE FORTÍN, VERACRUZ
2019-2021

REGIDURÍA TERCERA



Estado de Flujos de Efectivo
Del 1 de enero al 31 de enero de 2019



	Flujos Netos de Efectivo por Actividades de Financiamiento	Flujos Netos de Efectivo por Actividades de Operación	Flujos Netos de Efectivo por Actividades de Inversión
Donativos	\$0.00	\$13,086.21	\$0.00
Transferencias al Exterior	\$0.00	\$0.00	\$0.00
Participaciones	\$0.00	\$0.00	\$0.00
Aportaciones	\$0.00	\$0.00	\$0.00
Convenios	\$0.00	\$0.00	\$0.00
Intereses de la Deuda Pública	\$0.00	\$0.00	\$0.00
Comisiones de la Deuda Pública	\$0.00	\$0.00	\$0.00
Gastos de la Deuda Pública	\$0.00	\$0.00	\$0.00
Costo por Coberturas	\$0.00	\$0.00	\$0.00
Ayudos Financieros	\$0.00	\$0.00	\$0.00
Estimaciones, Depreciaciones, Deterioros, Obsolescencia y Amortizaciones	\$0.00	\$0.00	\$0.00
Provisiones	\$0.00	\$0.00	\$0.00
Disminución de Inventarios	\$0.00	\$0.00	\$0.00
Aumento por Insuficiencia de Estimaciones por Pérdida o Deterioro u Obsolescencia	\$0.00	\$0.00	\$0.00
Aumento por Insuficiencia de Provisiones	\$0.00	\$0.00	\$0.00
Otros Gastos	\$0.00	\$170,389.00	\$0.00
Inversión Pública no Capitalizable	\$0.00	\$0.00	\$0.00
Flujos Netos de Efectivo por Actividades de Operación	\$7,383,515.98	\$13,844,694.28	\$0.00

Bajo protesta de decir verdad declaramos que los Estados Financieros y sus Notas, son razonablemente correctos y responsables de su veracidad.

H. AYUNTAMIENTO MUNICIPAL
LIC. ANDRÉS MARBUR OVIEDO
PRESIDENTE MUNICIPAL
No. 101

LIC. ROSA ANA MARRAÑÓN REYES
SINDICA ÚNICA MUNICIPAL

C. FIDEL FABIAN GARCÍA SANCHEZ
REGIDOR TERCERO

C. P. RAMÓN ESTRADA SANZI
TESORERO MUNICIPAL

H. Ayuntamiento Constitucional
de Fortín, Ver. 2018 - 2021
REGIDURIA TERCERA

TESORERIA MUNICIPAL
H. AYUNTAMIENTO
CONSTITUCIONAL
DE FORTÍN, VER.
2018 - 2021

H. Ayuntamiento Constitucional
de Fortín, Ver. 2018 - 2021
SINDICATURA
MUNICIPAL

Nombre	Nota
Notas al Estado de Situación Financiera	
Activo	
Efectivo y Equivalentes	
Derechos a recibir Efectivo y Equivalentes y Bienes o Servicios a Recibir	<p>a) El saldo de Efectivo corresponde al cobro de arbitrios de los últimos días del mes</p> <p>b) El saldo en Bancos se encuentra integrado por las cuentas de ingresos propios, participaciones y fondos recibidos al cierre del mes, depositados en cuentas corrientes productivas con disponibilidad inmediata para hacer frente a las necesidades propias de este Ayuntamiento</p>
Bienes Disponibles para su Transformación o Consumo (inventarios)	Representan los derechos de cobro originados en el desarrollo de las actividades del Ayuntamiento. Corresponde a la anticipos para gastos a comprobar y anticipos de sueldos
Inversiones Financieras	En el Activo Circulante se presenta la Cuenta de Estimación por Pérdida o Deterioro de Activos Circulantes con un monto de \$ 139,533,125.84 que Representa el saldo de las cuentas de administraciones pasadas de las cuales no se tiene la certeza de cobro o recuperación. Con fecha 29 de enero de 2018 fueron informadas para el Dictamen de la Entrega-Recepción Derivado de los trabajos del cierre del ejercicio 2018 se confirma su estatus, por lo que para los efectos de presentación y revelación en los Estados Financieros se deben reservar para su depuración por parte de la Contraloría interna de este municipio, la cual debe iniciar los procedimientos correspondientes con cargo a Responsabilidad de Funcionarios de Administración 2014-2018
Bienes Muebles, Inmuebles e Intangibles	
Estimaciones y Deterioros	Representa el monto de todos los bienes, infraestructura y obras en proceso, mas los gastos derivados de su adquisición, adjudicación, expropiación e indemnización y los que se generen por estudios de preinversión
Otros Activos	
Pasivo	Activos Intangibles: Representa el monto de pagado por los derechos por el uso de activos de propiedad industrial, comercial intelectual y de derechos de autor; entre otros
Obligaciones y Retenciones	Representa Obligaciones (adeudos) Derivados de Servicios Personales y retenciones de impuestos u obligaciones contractuales, con Proveedores, Contratistas. Prestadores de servicios cuyo vencimiento es igual o menor a un año,
Otros Pasivos	Se incluyen también el saldo de las cuentas de administraciones pasadas de las cuales no se tiene la certeza de su origen o liquidación. Con fecha 29 de enero de 2018 fueron informadas para el Dictamen de la Entrega-Recepción Derivado de los trabajos del cierre del ejercicio 2018 se confirma su estatus, por lo que para los efectos de presentación y revelación en los Estados Financieros se deben reservar para su depuración por parte de

PRESIDENCIA MUNICIPAL
H. AYUNTAMIENTO
CONSTITUCIONAL
FORTÍN VER.
2018-2021

TESORERÍA MUNICIPAL
H. AYUNTAMIENTO
CONSTITUCIONAL
DE FORTÍN VER.
2018-2021

H. Ayuntamiento Constitucional
de Fortín, Ver. 2018-2021
REGIDURÍA TERCERA

	la Contraloria interna de este municipio, la cual debe iniciar los procedimientos correspondientes con cargo a Responsabilidad de Funcionarios de Administración 2014-2018
	Asi mismo se considera El aduedo corresponde a la bursatilizacion del Impuesto sobre la Tenencia o Uso de Vehiculos por un monto de \$ 6,997,116.92,, que el Gobierno del Estado de Veracruz contrajo y representa la parte propocional correspondiente a este Municipio de acuerdo con el Contrato de Fideicomiso F/551 afectando los ingresos derivados de la recaudacion del 100% de dicho Impuesto, con cargo a las participaciones Federales que reciban los Municipios Año de Contratacion 2006, Plazo de la Deuda 28 Años
Notas al Estado de Actividades	
Ingresos de Gestión	
	Comprende el importe de los ingresos correspondientes a las contribuciones, productos, aprovechamientos, asi como la venta de bienes y servicios
Gastos y Otras Pérdidas	
	Representa el importe de los gastos y otras perdidas del Municipio, incurridos por gastos de funcionamiento, intereses, transferencias, participaciones y aportaciones otorgadas, otras perdidas de la gestion y extraordinarias
Notas al Estado de Variación en la Hacienda Pública	
	Su finalidad es mostrar los cambios o variaciones que sufrieron los distintos elementos que componen la Hacienda Pública de un ente público, entre el inicio y el final del periodo. Del análisis de los cambios y las variaciones se pueden detectar situaciones negativas y positivas acontecidas durante el ejercicio que pueden servir de base para tomar decisiones correctivas, o para aprovechar oportunidades y fortalezas detectadas del comportamiento de la Hacienda Pública.

ESTADOS UNIDOS MEXICANOS
H. Ayuntamiento Constitucional
de Fortín, Ver. 2018 - 2021
SINDICATURA
MUNICIPAL

ESTADOS UNIDOS MEXICANOS
H. Ayuntamiento Constitucional
de Fortín, Ver. 2018 - 2021
REGIDURÍA TERCERA

ESTADOS UNIDOS MEXICANOS
TESORERÍA MUNICIPAL
H. AYUNTAMIENTO
CONSTITUCIONAL
DE FORTÍN, VER.
2018 - 2021

ESTADOS UNIDOS MEXICANOS
PRESIDENCIA MUNICIPAL
H. AYUNTAMIENTO
CONSTITUCIONAL
FORTÍN, VER.
2018-2021



NOTAS A LOS ESTADOS FINANCIEROS

Conciliación de Ingreso y Egreso

Fecha de impresión: **22/02/2019**

Notas al Estado de Flujos de Efectivo	2018	2019
Efectivo en Bancos –Tesorería	\$0.00	\$2,762,971.79
Efectivo en Bancos- Dependencias	\$0.00	\$0.00
Inversiones temporales (hasta 3 meses)	\$0.00	\$7,350,685.71
Fondos con afectación específica	\$0.00	\$0.00
Depósitos de fondos de terceros y otros	\$0.00	\$0.00
Total de Efectivo y Equivalentes	\$0.00	\$10,413,929.47
	2018	2019
Ahorro/Desahorro antes de rubros Extraordinarios	\$0.00	\$7,363,515.98
Movimientos de partidas (o rubros) que no afectan al efectivo.	\$0.00	\$0.00
Depreciación	\$0.00	\$0.00
Amortización	\$0.00	\$0.00
Incrementos en las provisiones	\$0.00	\$0.00
Incremento en inversiones producido por revaluación	\$0.00	\$0.00
Ganancia/pérdida en venta de propiedad, planta y equipo	\$0.00	\$0.00
Incremento en cuentas por cobrar	\$0.00	\$0.00
Partidas extraordinarias	\$0.00	\$0.00
Conciliación entre los ingresos presupuestarios y contables		
1. Ingresos Presupuestarios		\$15,135,288.78
2. Más ingresos contables no presupuestarios		\$0.00
Incremento por variación de inventarios	\$0.00	
Disminución del exceso de estimaciones por pérdida o deterioro u obsolescencia	\$0.00	
Disminución del exceso de provisiones	\$0.00	
Otros ingresos y beneficios varios	\$0.00	
Otros ingresos contables no presupuestarios	\$0.00	
3. Menos ingresos presupuestarios no contables		\$0.00
Productos de capital	\$0.00	
Aprovechamientos capital	\$0.00	

PRESIDENTE MUNICIPAL
 H. AYUNTAMIENTO
 CONSTITUCIONAL
 DE FORTÍN, VER.
 2018-2021


ESTADOS UNIDOS MEXICANOS
 H. Ayuntamiento Constitucional
 de Fortín, Ver. 2018-2021
SINDICATURA MUNICIPAL

ESTADOS UNIDOS MEXICANOS
 H. Ayuntamiento Constitucional
 de Fortín, Ver. 2018-2021
REGIDURÍA TERCERA

TESORERÍA MUNICIPAL
 H. AYUNTAMIENTO
 CONSTITUCIONAL
 DE FORTÍN, VER.
 2018-2021

Ingresos derivados de financiamientos	\$0.00	
Otros Ingresos presupuestarios no contables	\$0.00	
4. Ingresos Contables (4 = 1 + 2 - 3)		\$15,135,288.78
Conciliación entre los egresos presupuestarios y los gastos contables		
1. Total de egresos (presupuestarios)		\$7,722,707.80
2. Menos egresos presupuestarios no contables		\$0.00
Mobiliario y equipo de administración	\$0.00	
Mobiliario y equipo educacional y recreativo	\$0.00	
Equipo e instrumental médico y de laboratorio	\$0.00	
Vehículos y equipo de transporte	\$0.00	
Equipo de defensa y seguridad	\$0.00	
Maquinaria, otros equipos y herramientas	\$0.00	
Activos biológicos	\$0.00	
Bienes inmuebles	\$0.00	
Activos intangibles	\$0.00	
Obra pública en bienes propios	\$0.00	
Acciones y participaciones de capital	\$0.00	
Compra de títulos y valores	\$0.00	
Inversiones en fideicomisos, mandatos y otros análogos	\$0.00	
Provisiones para contingencias y otras erogaciones especiales	\$0.00	
Amortización de la deuda publica	\$0.00	
Adeudos de ejercicios fiscales anteriores (ADEFAS)	\$0.00	
Otros Egresos Presupuestales No Contables	\$0.00	
3. Más Gasto Contables No Presupuestales		\$0.00
Estimaciones, depreciaciones, deterioros, obsolescencia y amortizaciones	\$0.00	
Provisiones	\$0.00	
Disminución de inventarios	\$0.00	
Aumento por insuficiencia de estimaciones por pérdida o deterioro u obsolescencia	\$0.00	
Aumento por insuficiencia de provisiones	\$0.00	
Otros Gastos	\$0.00	
Otros Gastos Contables No Presupuestales	\$0.00	
4. Total de Gasto Contable (4 = 1 - 2 + 3)		\$7,771,772.80


 PRESIDENCIA MUNICIPAL
 H. AYUNTAMIENTO
 CONSTITUCIONAL
 FORTIN, VER.
 2018-2021


 H. Ayuntamiento Constitucional
 de Fortin, Ver. 2018-2021
 REGIDURÍA TERCERA


 H. Ayuntamiento Constitucional
 de Fortin, Ver. 2018-2021
 SINDICATURA
 MUNICIPAL





NOTAS A LOS ESTADOS FINANCIEROS

B) NOTAS DE MEMORIA (CUENTAS DE ORDEN)

Fecha de impresión: 22/02/2019

Nombre	Nota
Cuentas de Orden Contables y Presupuestarias	
Contables	
Valores	
Emisión de obligaciones	
Avales y garantías	
Juicios	
Presupuestarias	
Cuentas de ingresos	
	Tienen por finalidad registrar a partir de la Ley de Ingresos y a partir de los rubros que lo componen las operaciones de ingresos del periodo
Cuentas de egresos	
	Tiene por finalidad registrar a partir del presupuesto de egresos del periodo y mediante los rubros que lo componen, las operaciones presupuestales del periodo



Nombre	Nota
01 Introducción	<p>1. Introducción : La elaboración y presentación de los Estados Financieros así como las Notas respectivas tienen como objeto fundamental la revelación del contexto y de los aspectos económicos financieros que influyeron en los datos y cifras generadas por el Municipio de Fortín, Ver. De acuerdo a sus facultades que le confieren las leyes que le aplican, tales como la Ley Orgánica del Municipio Libre, Código Hacendario para el Estado de Veracruz.</p> <p>El objeto del presente documento es la revelación del contexto y de los aspectos económicos y financieros más relevantes que influyeron en las decisiones del periodo.</p>
02 Panorama Económico y Financiero	<p>2. Panorama Económico y Financiero: El Presupuesto de Egresos del Municipio de Fortín, Ver., es aprobado por el Congreso del Estado, incluye las partidas necesarias para cubrir los gastos públicos del Ente.</p>
03 Autorización e Historia	<p>03 Autorización e Historia: A finales del siglo XVIII, hispanos y criollos construyeron un Fortín para proteger, en su tránsito, las conductas reales que se desplazaban por el antiguo camino del río Metlac. Desde finales del siglo XVIII existía en este lugar un Fortín. Por decreto de julio de 1930 se crea el municipio de Fortín, con congregaciones de los municipios de Córdoba e Ixtaczoquitlán.</p> <p>El 15 de julio de 1955 por decreto, el pueblo de Fortín, se eleva a la categoría de Villa, en la denominación de Fortín de las Flores. El decreto del 12 de noviembre de 1959, eleva a la categoría de Ciudad a la Villa de Fortín de las Flores.</p> <p>Orografía: Los ecosistemas que coexisten en el municipio son el de bosque mesófilo de montaña, selva mediana subperennifolia y secundaria, donde se desarrolla una fauna compuesta por poblaciones de conejos y ardillas.</p> <p>Recursos Naturales: Su riqueza natural está representada por una abundante flora y fauna, posee una reserva ecológica forestal federal, se practica el cultivo de flores como son: anturios, orquídeas, palmas de todo tipo y helechos; además de contar con minerales como el acero.</p> <p>Hidrografía: Se encuentra regado por el río Seco, tributario del río Atoyac o Cotaxtla, y por el río Metlac, tributario del Blanco.</p>



ESTADOS UNIDOS MEXICANOS
PRESIDENCIA MUNICIPAL
H. AYUNTAMIENTO
CONSTITUCIONAL
FORTÍN, VER.
2018-2021



ESTADOS UNIDOS MEXICANOS
H. Ayuntamiento Constitucional
de Fortín, Ver. 2018 - 2021
SINDICATURA
MUNICIPAL




ESTADOS UNIDOS MEXICANOS
H. Ayuntamiento Constitucional
de Fortín, Ver. 2018 - 2021
REGIDURÍA TERCERA



ESTADOS UNIDOS MEXICANOS
TESORERÍA MUNICIPAL
H. AYUNTAMIENTO
CONSTITUCIONAL
DE FORTÍN, VER.
2018 - 2021

	<p>Orografía: El municipio se encuentra ubicado en la zona central montañosa del Estado, siendo su suelo irregular, surcado por la barranca del Sumidero y la cima Monte Blanco, formando contrastes de bellos paisajes.</p> <p>Extensión: Tiene una superficie de 73.21 Km2, cifra que representa un 0.10% total del Estado.</p> <p>Clima: Su clima es templado-húmedo-regular con una temperatura promedio de 18.8° C.; su precipitación pluvial media anual es de 1,832.7 milímetros.</p>
04 Organización y Objeto Social	<p>4. Organización y Objeto Social.</p> <p>La Organización se establece en los artículos 17, 18 y 19 de la Ley Orgánica del Municipio Libre, el Municipio Libre cuenta con personalidad jurídica y patrimonios propios su objeto social es administrar los recursos con apego a las leyes con principio de equidad transformando estos recursos en servicios para la ciudadanía.</p>
05 Bases de Preparación de los Estados Financieros	<p>5. Bases de Preparación de los Estados Financieros.</p> <p>Los Estados Financieros y sus notas fueron elaborados de acuerdo a la normatividad emitida por el Consejo Nacional de Armonización Contable (CONAC) y las disposiciones legales establecidas por la Ley General de contabilidad Gubernamental, con el fin de lograr una adecuada armonización de la Contabilidad Gubernamental.</p> <p>En cumplimiento con lo establecido en la Ley General de Contabilidad Gubernamental (L.G.C.G.), tal como lo dispone el artículo 16. Con Los Estados Financieros del mes de Enero del 2019 fueron emitidos por el “Sistema de Información y Gestión Municipal Armonizado de Veracruz” (SIGMAVER).</p>
06 Políticas de Contabilidad Significativas	<p>6. Políticas de Contabilidad Significativas.</p> <p>Para la actualización de los Activos, Pasivos y Hacienda Pública y/o Patrimonio, así como el método de valuación de inventarios, este será llevado a cabo en el nuevo Sistema Integral de Contabilidad, así como en el tiempo establecido en la Ley y en las Reglas específicas del registro y valoración del patrimonio.</p>
07 Posición en Moneda Extranjera y Protección por Riesgo Cambiario	<p>7. Posición en Moneda Extranjera y Protección por Riesgo Cambiario.</p> <p>Se informa que al 31 de Enero del 2019, no se tienen saldos por concepto de Activo en moneda extranjera ni Pasivos en moneda extranjera.</p>
08 Reporte Analítico del Activo	<p>8. Reporte Analítico del Activo.</p> <p>Sin movimientos.</p>
09 Fideicomisos, Mandatos y Análogos	<p>9. Fideicomisos, Mandatos y Análogos.</p> <p>Este Municipio de acuerdo con el Contrato de Fideicomiso F/551 afectando los ingresos derivados de la recaudación del 100% de dicho Impuesto, con cargo a las Participaciones Federales que reciban los Municipios.</p>










10 Reporte de la Recaudación.	<p>10. Reporte de la Recaudación.</p> <p>Con referente a la recaudación y al análisis elaborado se pudo observar los cambios con respecto a las contribuciones que se cobran de forma constante como son Impuestos, Derechos, Aprovechamientos, participaciones, Transferencias y Aportaciones reflejan un incremento con respecto del ejercicio anterior.</p> <p>Con respecto de la recaudación se tiene considerado recuperar las cuentas por cobrar de predial y sus accesorios con respecto al rezago de ejercicios anteriores.</p>
11 Información sobre la Deuda y el Reporte Analítico de la Deuda	<p>11. Información sobre la Deuda y el Reporte Analítico de la Deuda.</p> <p>Se informa que al 31 de Enero de 2019 esta Administración no ha contraído Deuda Pública.</p> <p>El saldo que existe de la deuda al 31 de Enero de 2019, corresponde a la bursatilización del Impuesto sobre la Tenencia o Uso de Vehículos, que el Gobierno del Estado de Veracruz contrajo y representa la parte proporcional correspondiente a este Municipio de acuerdo con el Contrato de Fideicomiso F/551 afectando los ingresos derivados de la recaudación del 100% de dicho Impuesto, con cargo a las Participaciones Federales que reciban los Municipios Año de Contratación 2006, Plazo de la Deuda 28 Años Vencimiento en el año de 2034.</p>
12 Calificaciones otorgadas	<p>12. Calificaciones otorgadas.</p> <p>Se informa que al 31 Enero de 2019, no se tiene una calificación crediticia.</p>
13 Proceso de Mejora	<p>13 Proceso de Mejora.</p> <p>A partir del mes de Enero del 2019, fue implementado El "Sistema de Información y Gestión Municipal Armonizado de Veracruz" (SIGMAVER), En cumplimiento con la Ley Orgánica del Municipio Libre del Estado de Veracruz y con lo establecido en la Ley General de Contabilidad Gubernamental (L.G.C.G.), tal como lo dispone el artículo 16.</p> <p>En cuanto a las principales políticas de control interno estas se encargan de elaborarlas y supervisarlas así como su seguimiento que es el departamento de Contraloría Interna, con respecto a las medidas de desempeño financiero en tiempo y con apego a los lineamientos establecidos por el Consejo Nacional de Armonización Contable (C.O.N.A.C.) y las disposiciones legales establecidas por la Ley de Contabilidad Gubernamental.</p>
14 Información por Segmentos	<p>14. Información por Segmentos.</p> <p>Se informa que al 31 de Enero de 2019, no se tiene información financiera de manera segmentada, ni se tiene diversidad de actividades y operaciones que haya realizado el ente público.</p>
15 Eventos Posteriores al Cierre	<p>15. Eventos Posteriores al Cierre.</p> <p>No se conocen eventos posteriores al cierre de los presentes Estados Financieros que afecten a los mismos.</p>
16 Partes Relacionadas	<p>16. Partes Relacionadas.</p> <p>En el H. Ayuntamiento de Fortín, Ver., no existen partes relacionadas que ejerzan alguna influencia sobre la toma de decisiones operativas y financieras.</p>


 PRESIDENTE DEL MUNICIPIO
 COMISIÓN MUNICIPAL DE CONTROL INTERNO
 FORTÍN, VERACRUZ
 2019-2021

C.P. RAMON ESTRADA PANZI
TESORERO MUNICIPAL


 TESORERÍA MUNICIPAL
 H. AYUNTAMIENTO
 CONSTITUCIONAL
 DE FORTÍN, VER.
 2019-2021


 H. Ayuntamiento Constitucional
 de Fortín, Ver. 2019-2021
 REGIDURÍA TERCERA


 H. Ayuntamiento Constitucional
 de Fortín, Ver. 2019-2021
 SINDICATURA
 MUNICIPAL