



Balanza de Comprobación Acumulada
Al 31-Enero-2021



Código	Nombre cuenta	Saldo Inicial	Movimientos		Saldo Final
			Debe	Haber	
1	ACTIVO	543,808,263.19	30,563,181.22	27,534,820.39	546,836,624.02
1.1	ACTIVO CIRCULANTE	142,583,890.63	30,392,257.41	26,697,772.30	146,278,375.74
1.1.1	Efectivo y Equivalentes	1,643,379.20	20,771,790.37	17,422,968.06	4,992,201.51
1.1.1.1	Efectivo	14,998.68	9,043,784.11	8,233,694.93	825,087.86
1.1.1.1.01	Caja General	14,998.68	9,043,784.11	8,233,694.93	825,087.86
1.1.1.2	Bancos/Tesorería	1,628,380.52	11,728,006.26	9,189,273.13	4,167,113.65
1.1.1.2.02	BBVA Bancomer	57,410.14	2.41	52,983.78	4,428.77
1.1.1.2.02.01	0112035502 BBVA	4,246.64	0.00	0.00	4,246.64
1.1.1.2.02.02	BANCOMER 0111756869 LIGADA	52,981.37	2.41	52,983.78	0.00
1.1.1.2.02.03	REMANENTES FISDMF	182.13	0.00	0.00	182.13
1.1.1.2.03	Banorte	7,356.21	0.00	0.00	7,356.21
1.1.1.2.03.01	Banorte 184	5,535.83	0.00	0.00	5,535.83
1.1.1.2.03.03	Banorte 775	1.00	0.00	0.00	1.00
1.1.1.2.03.04	Banorte 510	1,819.38	0.00	0.00	1,819.38
1.1.1.2.05	Santander	1,520,416.31	11,727,998.72	9,136,289.35	4,112,125.68
1.1.1.2.05.01	Santander 859	3,910.29	0.00	0.00	3,910.29
1.1.1.2.05.10	Santander 916	15,358.02	0.00	6,380.00	8,978.02
1.1.1.2.05.11	Santander 811	11,964.75	0.00	0.00	11,964.75
1.1.1.2.05.12	Santander 665	1,702.74	0.00	0.00	1,702.74
1.1.1.2.05.13	CTA INGRESOS MUNICIPALES 62921	12,557.05	1,110,633.05	1,050,214.95	72,975.15
1.1.1.2.05.14	18-00006285-8 RAMO 028 PART FEDERALES 2018	333.50	0.00	0.00	333.50
1.1.1.2.05.17	KIOSKO64998	(6,416.57)	127,831.00	89,507.75	31,906.68
1.1.1.2.05.20	18-00010635-6 FISDMF 2019	46,066.49	0.00	0.00	46,066.49
1.1.1.2.05.21	18000070958 ARBITRIOS 2019	6,007.94	293,424.00	269,377.91	30,054.03
1.1.1.2.05.22	INGRESOS PROPIOS FISCALES 2019	1.00	0.00	0.00	1.00
1.1.1.2.05.23	18000111659 FORTASEG 2019	778.94	0.00	0.00	778.94
1.1.1.2.05.25	18-00012679-1 FORTAMUN 2018 (REINTEGRO FISCALIZACION)	17,080.56	0.00	0.00	17,080.56
1.1.1.2.05.26	RAMO 028 PARTICIPACIONES FEDERALES 2020 18-00014149-3	1,048,422.69	3,872.00	1,052,294.30	0.39
1.1.1.2.05.27	FORTASEG 2020 CTA-18000141445	15,027.27	8,352.72	23,379.00	0.99
1.1.1.2.05.28	ARBITRIOS 2020 18-00013893-6	152,681.78	6,625,181.62	6,175,350.20	602,513.20
1.1.1.2.05.29	18-00013885-9 FORTAMUNDF 2020	116.87	10,172.14	8,095.00	2,194.01
1.1.1.2.05.30	FISDMF 2020	194,223.65	27,867.01	199,884.81	22,205.85
1.1.1.2.05.32	FORTAMUNDF INDEMNIZACION 2016 425	599.34	0.66	600.00	0.00
1.1.1.2.05.33	18000161357 FORTAFIN	0.00	1,256.10	1,256.10	0.00
1.1.1.2.05.34	RAMO 028 PART FEDERALES 2021 18000175173	0.00	3,519,408.42	259,949.33	3,259,459.09
1.1.1.2.06	Scotiabank Inverlat	43,197.86	5.13	0.00	43,202.99
1.1.1.2.06.02	05805952565 SCOTIABANK 2014-2017	15,230.12	0.00	0.00	15,230.12
1.1.1.2.06.03	05806087566 SCOTIABANK 2014-2017	6,783.73	5.13	0.00	6,788.86
1.1.1.2.06.04	05805959519 SCOTIABANK 2014-2017	1,685.50	0.00	0.00	1,685.50
1.1.1.2.06.05	SCOTIABANK 2557	19,498.51	0.00	0.00	19,498.51
1.1.2	Derechos a Recibir Efectivo o Equivalentes	977,524.87	9,620,467.04	9,274,804.24	1,323,187.67
1.1.2.1	Inversiones Financieras de Corto Plazo	1,133,612.54	0.00	0.00	1,133,612.54
1.1.2.1.03	Fideicomisos, Mandatos y Contratos Análogos	1,133,612.54	0.00	0.00	1,133,612.54
1.1.2.2	Cuentas por Cobrar a Corto Plazo	(429,880.71)	113,317.00	113,317.00	(429,880.71)
1.1.2.2.02	Ingresos por Venta de Bienes, Prestación de Servicios y Otros Ingresos	0.00	113,317.00	113,317.00	0.00
1.1.2.2.03	Participaciones por Cobrar a Corto Plazo	(429,880.71)	0.00	0.00	(429,880.71)
1.1.2.3	Deudores Diversos por Cobrar a Corto Plazo	293,988.49	570,374.77	224,711.97	639,651.29
1.1.2.3.02	Gastos a Comprobar	74,417.06	188,565.97	98,565.97	164,417.06
1.1.2.3.03	Responsabilidad de Funcionarios y Empleados	420,201.79	35,178.44	0.00	455,380.23
1.1.2.3.04	Anticipos a Cuenta de Sueldos	(200,630.36)	346,630.36	126,146.00	19,854.00
1.1.2.4	Ingresos por Recuperar a Corto Plazo	(20,195.45)	8,936,775.27	8,936,775.27	(20,195.45)
1.1.2.4.01	Impuestos	0.00	4,501,708.21	4,501,708.21	0.00
1.1.2.4.04	Derechos	0.00	4,424,528.90	4,424,528.90	0.00
1.1.2.4.05	Productos	(20,195.45)	6,308.16	6,308.16	(20,195.45)
1.1.2.4.06	Aprovechamientos	0.00	4,230.00	4,230.00	0.00
1.1.3	Derechos a Recibir Bienes o Servicios	0.01	0.00	0.00	0.01
1.1.3.4	Anticipo a Contratistas por Obras Públicas a Corto Plazo	0.01	0.00	0.00	0.01
1.1.3.4.01	Anticipo a Contratistas por Obras Públicas a Corto Plazo	0.01	0.00	0.00	0.01
1.1.6	Estimación por Pérdida o Deterioro de Activos Circulantes	(139,962,986.55)	0.00	0.00	(139,962,986.55)
1.1.6.1	Estimaciones para Cuentas Incobrables por Derechos a Recibir Efectivo o Equivalentes	(139,962,986.55)	0.00	0.00	(139,962,986.55)
1.1.6.1.01	Estimaciones para Cuentas Incobrables por Derechos a Recibir Efectivo o Equivalentes	(139,962,986.55)	0.00	0.00	(139,962,986.55)

PRESIDENCIA MUNICIPAL
H. AYUNTAMIENTO
CONSTITUCIONAL
FORTÍN, VER.

ESTADOS UNIDOS MEXICANOS
SINDICATURA MUNICIPAL
H. AYUNTAMIENTO CONSTITUCIONAL
DE FORTÍN, VER. 2018 - 2021

REGIDURIA TERCERA



Balanza de Comprobación Acumulada
Al 31-Enero-2021



Código	Nombre cuenta	Saldo Inicial	Movimientos		Saldo Final
			Debe	Haber	
1.2	ACTIVO NO CIRCULANTE	401,224,372.56	170,923.81	837,048.09	400,558,248.28
1.2.1	Inversiones Financieras a Largo Plazo	1,730,339.76	0.00	0.00	1,730,339.76
1.2.1.3	Fidelicomisos, Mandatos y Contratos Análogos	1,730,339.76	0.00	0.00	1,730,339.76
1.2.1.3.08	Fidelicomisos, Mandatos y Contratos Análogos de Municipios	1,730,339.76	0.00	0.00	1,730,339.76
1.2.2	Derechos a Recibir Efectivo o Equivalentes a Largo Plazo	1,957,093.01	0.00	0.00	1,957,093.01
1.2.2.2	Deudores Diversos a Largo Plazo	20,103.42	0.00	0.00	20,103.42
1.2.2.2.01	Responsabilidad de funcionarios y empleados	20,103.42	0.00	0.00	20,103.42
1.2.2.9	Otros Derechos a Recibir Efectivo o Equivalentes a Largo Plazo	1,936,989.59	0.00	0.00	1,936,989.59
1.2.2.9.01	Fondo de Reserva APP's	813,523.95	0.00	0.00	813,523.95
1.2.2.9.01.01	Fondo de Reserva APP's	813,523.95	0.00	0.00	813,523.95
1.2.2.9.02	Fondo de Reserva Préstamos	1,105,172.45	0.00	0.00	1,105,172.45
1.2.2.9.02.01	Fondo de Reserva de Otros Préstamos	1,105,172.45	0.00	0.00	1,105,172.45
1.2.2.9.03	Fondo de Reserva Bursatilización	18,293.19	0.00	0.00	18,293.19
1.2.2.9.03.03	Sobrante de Emisiones	18,293.19	0.00	0.00	18,293.19
1.2.3	Bienes Inmuebles, Infraestructura y Construcciones en Proceso	392,650,884.49	170,923.81	0.00	392,621,808.30
1.2.3.1	Terrenos	223,326,537.00	0.00	0.00	223,326,537.00
1.2.3.1.01	Terrenos Urbanos	223,326,537.00	0.00	0.00	223,326,537.00
1.2.3.3	Edificios no Habitacionales	168,929,463.00	0.00	0.00	168,929,463.00
1.2.3.3.01	Edificación de Naves y Plantas Industriales, excepto su Administración y Supervisión	168,929,463.00	0.00	0.00	168,929,463.00
1.2.3.5	Construcciones en Proceso en Bienes de Dominio Público	394,884.49	170,923.81	0.00	565,808.30
1.2.3.5.03	Construcción de Obras para el Abastecimiento de Agua, Petróleo, Gas, Electricidad y Telecomunicaciones	18,220.29	0.00	0.00	18,220.29
1.2.3.5.03.02	Mantenimiento y Rehabilitación de Obras para el Abastecimiento de Agua, Petróleo, Gas, Electricidad y Telecomunicaciones	18,220.29	0.00	0.00	18,220.29
1.2.3.5.05	Construcción de Vías de Comunicación en Proceso	376,664.20	170,923.81	0.00	547,588.01
1.2.3.5.05.01	Construcción de Obras en Vías de Comunicación en Proceso	376,664.20	0.00	0.00	376,664.20
1.2.3.5.05.02	Mantenimiento y Rehabilitación de Obras en Vías de Comunicación en Proceso	0.00	170,923.81	0.00	170,923.81
1.2.4	Bienes Muebles	18,832,454.43	0.00	0.00	18,832,454.43
1.2.4.1	Mobiliario y Equipo de Administración	711,171.18	0.00	0.00	711,171.18
1.2.4.1.01	Muebles de Oficina y Estantería	328,531.69	0.00	0.00	328,531.69
1.2.4.1.01.01	Muebles de Oficina y Estantería	328,531.69	0.00	0.00	328,531.69
1.2.4.1.03	Equipo de Cómputo y de Tecnologías de la Información	382,639.49	0.00	0.00	382,639.49
1.2.4.1.03.01	Bienes Informáticos	382,639.49	0.00	0.00	382,639.49
1.2.4.2	Mobiliario y Equipo Educativo y Recreativo	403,502.62	0.00	0.00	403,502.62
1.2.4.2.01	Equipos y Aparatos Audiovisuales	71,050.00	0.00	0.00	71,050.00
1.2.4.2.01.01	Equipos y Aparatos Audiovisuales	71,050.00	0.00	0.00	71,050.00
1.2.4.2.03	Cámaras Fotográficas y de Video	280,681.59	0.00	0.00	280,681.59
1.2.4.2.03.01	Equipo Fotográfico y de Video	280,681.59	0.00	0.00	280,681.59
1.2.4.2.09	Otro Mobiliario y Equipo Educativo y Recreativo	51,771.03	0.00	0.00	51,771.03
1.2.4.2.09.03	Muebles escolares	51,771.03	0.00	0.00	51,771.03
1.2.4.3	Equipo e Instrumental Médico y de Laboratorio	154,374.78	0.00	0.00	154,374.78
1.2.4.3.01	Equipo Médico y de Laboratorio	154,374.78	0.00	0.00	154,374.78
1.2.4.3.01.01	Equipo Médico y de Laboratorio	154,374.78	0.00	0.00	154,374.78
1.2.4.4	Vehículos y Equipo de Transporte	13,879,334.20	0.00	0.00	13,879,334.20
1.2.4.4.01	Vehículos y Equipo Terrestre	13,879,334.20	0.00	0.00	13,879,334.20
1.2.4.4.01.01	Vehículos y Equipo Terrestres, para la ejecución de Programas de Seguridad Pública	5,499,270.95	0.00	0.00	5,499,270.95
1.2.4.4.01.02	Vehículos y Equipo Terrestres, destinados a Servicios Públicos y la Operación de Programas Públicos	6,756,203.28	0.00	0.00	6,756,203.28
1.2.4.4.01.03	Vehículos y Equipo Terrestres, destinados a Servicios Administrativos	1,623,859.97	0.00	0.00	1,623,859.97
1.2.4.5	Equipo de Defensa y Seguridad	1,422,836.77	0.00	0.00	1,422,836.77
1.2.4.5.01	Equipo de Defensa y Seguridad	1,422,836.77	0.00	0.00	1,422,836.77
1.2.4.5.01.01	Equipo de Seguridad Pública	1,422,836.77	0.00	0.00	1,422,836.77
1.2.4.6	Maquinaria, Otros Equipos y Herramientas	2,261,234.88	0.00	0.00	2,261,234.88
1.2.4.6.03	Maquinaria y Equipo de Construcción	641,217.81	0.00	0.00	641,217.81
1.2.4.6.03.01	Maquinaria y Equipo de Construcción	641,217.81	0.00	0.00	641,217.81
1.2.4.6.05	Equipo de Comunicación y Telecomunicación	867,168.08	0.00	0.00	867,168.08
1.2.4.6.05.01	Equipo de Comunicación y Telecomunicación	867,168.08	0.00	0.00	867,168.08
1.2.4.6.06	Equipos de Generación Eléctrica, Aparatos y Accesorios Eléctricos	25,897.00	0.00	0.00	25,897.00
1.2.4.6.06.01	Equipos de Generación Eléctrica, Aparatos y Accesorios Eléctricos	25,897.00	0.00	0.00	25,897.00
1.2.4.6.07	Herramientas y Máquinas-Herramienta	638,015.92	0.00	0.00	638,015.92
1.2.4.6.07.02	Herramientas y máquinas-herramienta	638,015.92	0.00	0.00	638,015.92
1.2.4.6.09	Otros Equipos	88,936.07	0.00	0.00	88,936.07
1.2.4.6.09.09	Otros Bienes Muebles	88,936.07	0.00	0.00	88,936.07
1.2.5	Activos Intangibles	880,996.00	0.00	0.00	880,996.00

PRESIDENCIA MUNICIPAL
H. AYUNTAMIENTO
CONSTITUCIONAL
FORTÍN VER

H. Ayuntamiento Constitucional
de Fortín, Ver. 2018 - 2021
SINDICATURA
MUNICIPAL

H. AYUNTAMIENTO CONSTITUCIONAL
DE FORTÍN, VER. 2018 - 2021
REGIDURIA TERCERA



Balanza de Comprobación Acumulada
Al 31-Enero-2021



Código	Nombre cuenta	Saldo Inicial	Movimientos		Saldo Final
			Debe	Haber	
1.2.5.1	Software	961,589.60	0.00	0.00	961,589.60
1.2.5.1.01	Software	961,589.60	0.00	0.00	961,589.60
1.2.5.1.01.01	Software	961,589.60	0.00	0.00	961,589.60
1.2.5.4	Licencias	19,406.40	0.00	0.00	19,406.40
1.2.5.4.01	Licencias Informáticas e Intelectuales	19,406.40	0.00	0.00	19,406.40
1.2.5.4.01.01	Licencias Informáticas e Intelectuales	19,406.40	0.00	0.00	19,406.40
1.2.6	Depreciación, Deterioro y Amortización Acumulada de Bienes	14,927,395.13	0.00	837,048.09	15,764,443.22
1.2.6.1	Depreciación Acumulada de Bienes Inmuebles	11,157,690.65	0.00	464,556.02	11,622,246.67
1.2.6.1.02	Depreciación Acumulada de Edificios no Habitacionales	11,157,690.65	0.00	464,556.02	11,622,246.67
1.2.6.1.02.01	Edificación de Naves y Plantas Industriales, excepto su Administración y Supervisión	11,157,690.65	0.00	464,556.02	11,622,246.67
1.2.6.3	Depreciación Acumulada de Bienes Muebles	3,769,704.48	0.00	372,492.07	4,142,196.55
1.2.6.3.01	Depreciación Acumulada de Mobiliario y Equipo de Administración	191,960.87	0.00	8,346.13	200,307.00
1.2.6.3.02	Depreciación Acumulada de Mobiliario y Equipo Educativo y Recreativo	165,610.36	0.00	6,900.43	172,510.79
1.2.6.3.03	Depreciación Acumulada de Equipo e Instrumental Médico y de Laboratorio	298,247.33	0.00	12,426.97	310,674.30
1.2.6.3.04	Depreciación acumulada de Vehículos y Equipo de Transporte	2,228,933.95	0.00	307,945.54	2,536,879.49
1.2.6.3.05	Depreciación Acumulada de Equipo de Defensa y Seguridad	884,951.97	0.00	36,873.00	921,824.97
2	PASIVO	62,232,303.79	15,090,576.58	17,350,408.39	64,492,135.60
2.1	PASIVO CIRCULANTE	53,823,732.97	12,082,194.58	12,308,028.79	54,049,567.18
2.1.1	Cuentas por Pagar a Corto Plazo	53,823,732.97	12,082,194.58	12,152,094.65	53,893,633.04
2.1.1.1	Servicios Personales por Pagar a Corto Plazo	369,590.50	4,769,461.10	4,408,795.31	8,924.71
2.1.1.1.01	Remuneraciones al Personal de Carácter Permanente por Pagar a Corto Plazo	139,354.92	4,398,093.79	4,289,947.83	31,208.96
2.1.1.1.03	Remuneraciones Adicionales y Especiales por Pagar a Corto Plazo	(22,284.25)	12,876.41	12,876.41	(22,284.25)
2.1.1.1.04	Seguridad Social por Pagar a Corto Plazo	252,519.83	254,122.07	1,602.24	0.00
2.1.1.1.09	Otras Prestaciones Sociales y Económicas por Pagar a Corto Plazo	0.00	104,368.83	104,368.83	0.00
2.1.1.2	Proveedores por Pagar a Corto Plazo	2,324,223.14	5,361,936.35	3,039,710.35	1,997.14
2.1.1.2.01	Materiales y Suministros por Pagar a Corto Plazo	0.00	715,934.73	715,934.73	0.00
2.1.1.2.02	Servicios Generales por Pagar a Corto Plazo	2,322,226.00	4,646,001.62	2,323,775.62	0.00
2.1.1.2.03	Bienes Muebles, Inmuebles e Intangibles por Pagar a Corto Plazo	1,997.14	0.00	0.00	1,997.14
2.1.1.3	Contratistas por Obras Públicas por Pagar a Corto Plazo	0.00	170,923.81	170,923.81	0.00
2.1.1.3.01	Obra Pública en Bienes de Dominio Público por Pagar a Corto Plazo	0.00	170,923.81	170,923.81	0.00
2.1.1.4	Participaciones y Aportaciones por Pagar a Corto Plazo	0.00	0.00	3,519,408.42	3,519,408.42
2.1.1.4.01	Participaciones por Pagar a Corto Plazo	0.00	0.00	3,519,408.42	3,519,408.42
2.1.1.5	Transferencias Otorgadas por Pagar a Corto Plazo	581,122.23	677,429.11	94,469.11	(1,837.77)
2.1.1.5.01	Transferencias Internas y Asignaciones al Sector Público	582,960.00	582,960.00	0.00	0.00
2.1.1.5.04	Ayudas Sociales	0.00	94,469.11	94,469.11	0.00
2.1.1.5.05	Pensiones y Jubilaciones	(1,837.77)	0.00	0.00	(1,837.77)
2.1.1.7	Retenciones y Contribuciones por Pagar a Corto Plazo	3,294,575.68	788,378.24	604,721.68	3,110,919.12
2.1.1.7.01	Retenciones y Contribuciones Federales por Pagar a Corto Plazo	2,372,614.56	508,070.00	511,199.79	2,375,744.35
2.1.1.7.01.01	ISR Retención Sueldos y Salarios	2,423,092.50	501,645.00	471,276.59	2,392,724.09
2.1.1.7.01.03	ISR 10% sobre Honorarios	43,016.05	0.00	421.00	43,437.05
2.1.1.7.01.04	ISR 10% sobre Arrendamiento	28,410.54	6,425.00	39,502.20	61,487.74
2.1.1.7.01.08	IMSS	(121,904.53)	0.00	0.00	(121,904.53)
2.1.1.7.01.08.01	IMSS	(87,448.15)	0.00	0.00	(87,448.15)
2.1.1.7.01.08.02	IMSS Retiro, Cesantía y Vejez	(34,456.38)	0.00	0.00	(34,456.38)
2.1.1.7.02	Retenciones y Contribuciones Estatales por Pagar a Corto Plazo	623,502.58	240,399.06	49,585.36	432,688.88
2.1.1.7.02.01	IPE	(99,866.68)	99,867.32	48,848.62	(150,885.38)
2.1.1.7.02.01.01	IPE Cuota	(99,866.68)	99,867.32	48,848.62	(150,885.38)
2.1.1.7.02.02	3% ISERTP	704,775.31	139,795.00	0.00	564,980.31
2.1.1.7.02.04	5 al Millar	18,593.95	736.74	736.74	18,593.95
2.1.1.7.03	Otras Retenciones y Contribuciones por Pagar a Corto Plazo	73,985.54	39,909.18	43,936.53	78,012.89
2.1.1.7.03.01	Pensión Alimenticia	106,845.13	39,909.18	39,903.18	106,839.13
2.1.1.7.03.09	Otras Retenciones y Contribuciones por Pagar a Corto Plazo	(32,859.59)	0.00	4,033.35	(28,826.24)
2.1.1.7.03.09.01	Faltas, Sanciones y Retardos	(83.59)	0.00	4,033.35	3,949.76
2.1.1.7.03.09.02	Otras Retenciones y Contribuciones por Pagar a Corto Plazo	(32,776.00)	0.00	0.00	(32,776.00)
2.1.1.7.06	Impuestos por pagar	224,473.00	0.00	0.00	224,473.00
2.1.1.7.06.02	ISR por Pagar	224,473.00	0.00	0.00	224,473.00
2.1.1.9	Otras Cuentas por Pagar a Corto Plazo	47,254,221.42	314,065.97	314,065.97	47,254,221.42
2.1.1.9.01	Otras Cuentas por Pagar a Corto Plazo	47,254,221.42	314,065.97	314,065.97	47,254,221.42
2.1.9	Otros Pasivos a Corto Plazo	0.00	0.00	155,934.14	155,934.14
2.1.9.1	Ingresos por Clasificar	0.00	0.00	155,934.14	155,934.14
2.1.9.1.01	Ingresos por Clasificar	0.00	0.00	155,934.14	155,934.14

PRESIDENCIA MUNICIPAL
H. AYUNTAMIENTO
CONSTITUCIONAL
FORTÍN, VER.
2018-2021

H. Ayuntamiento Constitucional
de Fortín, Ver. 2018-2021
SINDICATURA
MUNICIPAL

H. AYUNTAMIENTO CONSTITUCIONAL
DE FORTÍN, VER. 2018 - 2021
REGIDURIA TERCERA



Balanza de Comprobación Acumulada
Al 31-Enero-2021



Código	Nombre cuenta	Saldo Inicial	Movimientos		Saldo Final
			Debe	Haber	
2.2	PASIVO NO CIRCULANTE	8,408,570.82	3,008,382.00	5,042,379.60	10,442,568.42
2.2.1	Cuentas por Pagar a Largo Plazo	1,518,232.00	3,008,382.00	5,006,378.00	3,516,228.00
2.2.1.1	Proveedores por Pagar a Largo Plazo	1,518,232.00	3,008,382.00	5,006,378.00	3,516,228.00
2.2.1.1.02	Servicios Generales por Pagar a Largo Plazo	1,518,232.00	3,008,382.00	5,006,378.00	3,516,228.00
2.2.3	Deuda Pública a Largo Plazo	6,890,338.82	0.00	36,001.60	6,926,340.42
2.2.3.1	Títulos y Valores de la Deuda Pública Interna a Largo Plazo	6,890,338.82	0.00	36,001.60	6,926,340.42
2.2.3.1.02	Títulos y Valores de la Deuda Pública Interna a Largo Plazo Extraordinaria	6,890,338.82	0.00	36,001.60	6,926,340.42
3	HACIENDA PÚBLICA/ PATRIMONIO	481,575,959.40	125,984.10	57,329.87	481,507,305.17
3.1	HACIENDA PÚBLICA/PATRIMONIO CONTRIBUIDO	133,207.48	0.00	0.00	133,207.48
3.1.1	Aportaciones	133,207.48	0.00	0.00	133,207.48
3.1.1.1	Aportaciones	133,207.48	0.00	0.00	133,207.48
3.1.1.1.01	Aportaciones	133,207.48	0.00	0.00	133,207.48
3.2	HACIENDA PÚBLICA /PATRIMONIO GENERADO	481,442,751.92	125,984.10	57,329.87	481,374,097.69
3.2.2	Resultados de Ejercicios Anteriores	85,083,827.05	125,984.10	57,329.87	85,015,172.82
3.2.2.1	Resultados de Ejercicios Anteriores	85,083,827.05	125,984.10	57,329.87	85,015,172.82
3.2.2.1.01	Resultados de Ejercicios Anteriores	85,083,827.05	125,984.10	57,329.87	85,015,172.82
3.2.3	Revalúos	363,153,136.63	0.00	0.00	363,153,136.63
3.2.3.1	Revalúo de Bienes Inmuebles	388,961,151.29	0.00	0.00	388,961,151.29
3.2.3.1.01	Revalúo de Bienes Inmuebles	388,961,151.29	0.00	0.00	388,961,151.29
3.2.3.2	Revalúo de Bienes Muebles	(25,808,014.66)	0.00	0.00	(25,808,014.66)
3.2.3.2.01	Revalúo de Bienes Muebles	(25,808,014.66)	0.00	0.00	(25,808,014.66)
3.2.5	Rectificaciones de Resultados de Ejercicios Anteriores	33,205,788.24	0.00	0.00	33,205,788.24
3.2.5.1	Cambios en Políticas Contables	33,205,788.24	0.00	0.00	33,205,788.24
3.2.5.1.01	Bienes muebles e inmuebles	31,290,737.38	0.00	0.00	31,290,737.38
3.2.5.1.02	Financiamiento Deuda Pública	1,915,050.86	0.00	0.00	1,915,050.86
4	INGRESOS Y OTROS BENEFICIOS	0.00	0.00	9,050,092.53	9,050,092.53
4.1	INGRESOS DE GESTIÓN	0.00	0.00	9,050,092.53	9,050,092.53
4.1.1	Impuestos	0.00	0.00	4,501,708.21	4,501,708.21
4.1.1.1	Impuestos Sobre los Ingresos	0.00	0.00	119,900.00	119,900.00
4.1.1.1.03	Impuesto sobre Juegos Permitidos	0.00	0.00	119,900.00	119,900.00
4.1.1.1.03.02	Juegos electrónicos	0.00	0.00	119,900.00	119,900.00
4.1.1.2	Impuestos Sobre el Patrimonio	0.00	0.00	4,381,808.21	4,381,808.21
4.1.1.2.01	Impuesto Predial	0.00	0.00	4,194,029.21	4,194,029.21
4.1.1.2.01.01	Predial urbano	0.00	0.00	4,054,415.89	4,054,415.89
4.1.1.2.01.03	Predial rural	0.00	0.00	139,613.32	139,613.32
4.1.1.2.02	Impuesto Sobre Traslación de Dominio de Bienes Inmuebles	0.00	0.00	187,779.00	187,779.00
4.1.1.2.02.01	Impuesto Sobre Traslación de Dominio por la Adquisición de Bienes Inmuebles de Suelo o en éste	0.00	0.00	187,779.00	187,779.00
4.1.4	Derechos	0.00	0.00	4,424,528.90	4,424,528.90
4.1.4.1	Derechos por el Uso, Goce, Aprovechamiento o Explotación de Bienes de Dominio Público	0.00	0.00	11,211.89	11,211.89
4.1.4.1.01	Derechos por Ocupación de Inmuebles de Dominio Público	0.00	0.00	11,211.89	11,211.89
4.1.4.1.01.02	Ocupación de espacios en vías públicas o áreas municipales	0.00	0.00	11,211.89	11,211.89
4.1.4.3	Derechos por Prestación de Servicios	0.00	0.00	4,335,833.01	4,335,833.01
4.1.4.3.01	Derechos por Registro y Refrendo Anual de Toda Actividad Económica	0.00	0.00	467,815.30	467,815.30
4.1.4.3.01.01	Licencia de funcionamiento	0.00	0.00	144,586.00	144,586.00
4.1.4.3.01.04	Extensión de horarios	0.00	0.00	113,999.94	113,999.94
4.1.4.3.01.09	Otros	0.00	0.00	209,229.36	209,229.36
4.1.4.3.02	Derechos por Obras Materiales	0.00	0.00	70,182.27	70,182.27
4.1.4.3.02.01	Alineamiento de predios	0.00	0.00	11,376.13	11,376.13
4.1.4.3.02.02	Asignación de número oficial e inspección de predios	0.00	0.00	3,003.00	3,003.00
4.1.4.3.02.03	Licencias	0.00	0.00	34,198.14	34,198.14
4.1.4.3.02.04	Deslinde de predios	0.00	0.00	290.00	290.00
4.1.4.3.02.05	Registro, estudio y aprobación de planos y proyectos de construcción, remodelación o ampliación	0.00	0.00	21,315.00	21,315.00
4.1.4.3.04	Derechos por Expedición de Certificados y Constancias	0.00	0.00	7,263.16	7,263.16
4.1.4.3.04.02	Copias de documentos que obren en los archivos de oficinas del Ente	0.00	0.00	7,263.16	7,263.16
4.1.4.3.06	Derechos por Servicios de Panteones	0.00	0.00	76,057.09	76,057.09
4.1.4.3.06.01	Derechos por Servicios de Inhumaciones y Refrendo Anual de Fosas	0.00	0.00	4,548.00	4,548.00
4.1.4.3.06.05	Derechos por Servicios de Construcción, Reconstrucción, Ampliación o Modificación de Monumentos, Cisternas, Fosas	0.00	0.00	71,414.09	71,414.09
4.1.4.3.07	Derechos por Servicios de Recolección, Transporte y Disposición Final de Desechos Sólidos	0.00	0.00	3,310,242.69	3,310,242.69
4.1.4.3.07.01	Uso habitacional	0.00	0.00	2,889,888.36	2,889,888.36
4.1.4.3.07.02	Uso industrial y comercial	0.00	0.00	420,354.33	420,354.33
4.1.4.3.10	Derechos por Servicios Prestados por la Tesorería	0.00	0.00	69,549.61	69,549.61

PRESIDENCIA MUNICIPAL
H. AYUNTAMIENTO
CONSTITUCIONAL
FORTÍN, VER.
2018-2021

SINDICATURA
MUNICIPAL

H. AYUNTAMIENTO CONSTITUCIONAL
DE FORTÍN, VER. 2018 - 2021
REGIDURÍA TERCERA



Balanza de Comprobación Acumulada
Al 31-Enero-2021



Código	Nombre cuenta	Saldo Inicial	Movimientos		Saldo Final
			Debe	Haber	
4.1.4.3.10.02	Expedición de una Cédula Catastral	0.00	0.00	35,049.57	35,049.57
4.1.4.3.10.04	Expedición de Constancia de Datos Catastrales	0.00	0.00	34,500.04	34,500.04
4.1.4.3.11	Derechos por Servicios del Registro Civil	0.00	0.00	61,659.02	61,659.02
4.1.4.3.11.03	Derechos por Servicios del Registro Civil de Celebración de Matrimonios en Oficina	0.00	0.00	1,434.51	1,434.51
4.1.4.3.11.06	Derechos por Servicios del Registro Civil de Divorcios	0.00	0.00	2,867.43	2,867.43
4.1.4.3.11.07	Derechos por Servicios del Registro Civil de Expedición de Copias de Actas	0.00	0.00	54,569.32	54,569.32
4.1.4.3.11.08	Derechos por Servicios del Registro Civil de Defunción	0.00	0.00	2,399.76	2,399.76
4.1.4.3.11.11	Derechos por Servicios del Registro Civil de Expedición de constancias o certificaciones	0.00	0.00	388.00	388.00
4.1.4.3.14	Derechos por Anuncios Comerciales y Publicidad	0.00	0.00	273,063.87	273,063.87
4.1.4.3.14.01	Derechos por Licencia Anual para la Colocación de Anuncios Comerciales en la Vía Pública	0.00	0.00	271,163.87	271,163.87
4.1.4.3.14.04	Derechos por Publicidad en Altavoz Móvil en la Vía Pública	0.00	0.00	1,900.00	1,900.00
4.1.4.9	Otros Derechos	0.00	0.00	77,484.00	77,484.00
4.1.4.9.01	Otros Derechos	0.00	0.00	77,484.00	77,484.00
4.1.5	Productos	0.00	0.00	6,308.42	6,308.42
4.1.5.1	Productos	0.00	0.00	6,308.42	6,308.42
4.1.5.1.09	Otros Productos	0.00	0.00	6,308.42	6,308.42
4.1.5.1.09.05	Rendimientos Financieros Provenientes de Capitales o Valores a Favor	0.00	0.00	6,308.42	6,308.42
4.1.6	Aprovechamientos	0.00	0.00	4,230.00	4,230.00
4.1.6.2	Multas	0.00	0.00	4,230.00	4,230.00
4.1.6.2.01	Multas Administrativas	0.00	0.00	4,230.00	4,230.00
4.1.6.2.01.01	Multas al Bando de Policía y Gobierno	0.00	0.00	4,230.00	4,230.00
4.1.7	Ingresos por Venta de Bienes y Prestación de Servicios	0.00	0.00	113,317.00	113,317.00
4.1.7.3	Ingresos por Venta de Bienes y Prestación de Servicios de Entidades Paraestatales y Fideicomisos No Especiales y No Especiales	0.00	0.00	113,317.00	113,317.00
4.1.7.3.02	Ventas	0.00	0.00	113,317.00	113,317.00
5	GASTOS Y OTRAS PÉRDIDAS	0.00	8,212,909.28	0.00	8,212,909.28
5.1	GASTOS DE FUNCIONAMIENTO	0.00	7,447,489.80	0.00	7,447,489.80
5.1.1	Servicios Personales	0.00	4,328,244.52	0.00	4,328,244.52
5.1.1.1	Remuneraciones al Personal de Carácter Permanente	0.00	4,210,875.48	0.00	4,210,875.48
5.1.1.1.03	Sueldo base al personal permanente	0.00	4,210,875.48	0.00	4,210,875.48
5.1.1.1.03.01	Sueldos y salarios	0.00	4,210,875.48	0.00	4,210,875.48
5.1.1.3	Remuneraciones Adicionales y Especiales	0.00	12,876.41	0.00	12,876.41
5.1.1.3.01	Primas por Años de Servicios Efectivos Prestados	0.00	4,607.07	0.00	4,607.07
5.1.1.3.01.01	Quinquenios	0.00	4,607.07	0.00	4,607.07
5.1.1.3.02	Primas de Vacaciones, Dominical y Gratificaciones de Fin de Año	0.00	8,269.34	0.00	8,269.34
5.1.1.3.02.03	Prima Vacacional	0.00	8,269.34	0.00	8,269.34
5.1.1.4	Seguridad Social	0.00	123.80	0.00	123.80
5.1.1.4.01	Aportaciones de Seguridad Social	0.00	123.80	0.00	123.80
5.1.1.4.01.01	Instituto Mexicano del Seguro Social (IMSS)	0.00	123.80	0.00	123.80
5.1.1.5	Otras Prestaciones Sociales y Económicas	0.00	104,368.83	0.00	104,368.83
5.1.1.5.03	Prestaciones y Haberes de Retiro	0.00	37,063.58	0.00	37,063.58
5.1.1.5.03.01	Jubilaciones	0.00	37,063.58	0.00	37,063.58
5.1.1.5.04	Prestaciones Contractuales	0.00	67,305.25	0.00	67,305.25
5.1.1.5.04.02	Ayuda para lentes y aparatos ortopédicos	0.00	1,870.00	0.00	1,870.00
5.1.1.5.04.04	Dispensa	0.00	47,093.91	0.00	47,093.91
5.1.1.5.04.32	Compensación por servicios especiales	0.00	18,341.34	0.00	18,341.34
5.1.2	Materiales y Suministros	0.00	800,380.76	0.00	800,380.76
5.1.2.1	Materiales de Administración, Emisión de Documentos y Artículos Oficiales	0.00	17,472.66	0.00	17,472.66
5.1.2.1.01	Materiales, Útiles y Equipos Menores de Oficina	0.00	15,448.33	0.00	15,448.33
5.1.2.1.01.01	Materiales, Útiles y Equipos Menores de Oficina	0.00	15,448.33	0.00	15,448.33
5.1.2.1.06	Material de Limpieza	0.00	2,024.33	0.00	2,024.33
5.1.2.1.06.01	Material de Limpieza	0.00	2,024.33	0.00	2,024.33
5.1.2.2	Alimentos y Utensilios	0.00	84,587.22	0.00	84,587.22
5.1.2.2.01	Productos Alimenticios para Personas	0.00	7,905.00	0.00	7,905.00
5.1.2.2.01.02	Productos Alimenticios para Personas Derivado de la Prestación de Servicios Públicos en Instalaciones	0.00	7,905.00	0.00	7,905.00
5.1.2.2.03	Utensilios para el Servicio de Alimentación	0.00	76,682.22	0.00	76,682.22
5.1.2.2.03.01	Utensilios para el Servicio de Alimentación	0.00	76,682.22	0.00	76,682.22
5.1.2.4	Materiales y Artículos de Construcción y de Reparación	0.00	53,650.18	0.00	53,650.18
5.1.2.4.06	Material Eléctrico y Electrónico	0.00	16,248.79	0.00	16,248.79
5.1.2.4.06.01	Material Eléctrico y Electrónico	0.00	16,248.79	0.00	16,248.79
5.1.2.4.08	Materiales Complementarios	0.00	37,401.39	0.00	37,401.39
5.1.2.4.08.02	Diversos Materiales y Artículos de Construcción y Reparación	0.00	37,401.39	0.00	37,401.39

PRESIDENCIA MUNICIPAL
AYUNTAMIENTO
CONSTITUCIONAL
FORTÍN, VER.
31

AYUNTAMIENTO CONSTITUCIONAL
de Fortín, Ver. 2018 - 2021
SINDICATURA
MUNICIPAL

AYUNTAMIENTO CONSTITUCIONAL
DE FORTÍN, VER. 2018 - 2021
REGIDURIA TERCERA

AYUNTAMIENTO CONSTITUCIONAL
de Fortín, Ver. 2018 - 2021
TESORERÍA



Balanza de Comprobación Acumulada
Al 31-Enero-2021



Código	Nombre cuenta	Saldo Inicial	Movimientos		Saldo Final
			Debe	Haber	
5.1.2.5	Productos Químicos, Farmacéuticos y de Laboratorio	0.00	20,688.09	0.00	20,688.09
5.1.2.5.03	Medicinas y Productos Farmacéuticos	0.00	20,688.09	0.00	20,688.09
5.1.2.5.03.01	Medicinas y Productos Farmacéuticos	0.00	20,688.09	0.00	20,688.09
5.1.2.6	Combustibles, Lubricantes y Aditivos	0.00	440,464.27	0.00	440,464.27
5.1.2.6.01	Combustibles, Lubricantes y Aditivos	0.00	440,464.27	0.00	440,464.27
5.1.2.6.01.03	Combustibles, Lubricantes y Aditivos para Servicios Administrativos	0.00	440,464.27	0.00	440,464.27
5.1.2.7	Vestuario, Blancos, Prendas de Protección y Artículos Deportivos	0.00	181,118.34	0.00	181,118.34
5.1.2.7.01	Vestuarios y Uniformes	0.00	181,118.34	0.00	181,118.34
5.1.2.7.01.01	Vestuarios y Uniformes	0.00	181,118.34	0.00	181,118.34
5.1.2.9	Herramientas, Refacciones y Accesorios Menores	0.00	2,400.00	0.00	2,400.00
5.1.2.9.01	Herramientas Menores	0.00	2,400.00	0.00	2,400.00
5.1.2.9.01.01	Herramientas Menores	0.00	2,400.00	0.00	2,400.00
5.1.3	Servicios Generales	0.00	2,318,864.52	0.00	2,318,864.52
5.1.3.1	Servicios Básicos	0.00	1,447,901.55	0.00	1,447,901.55
5.1.3.1.01	Energía Eléctrica	0.00	1,366,583.00	0.00	1,366,583.00
5.1.3.1.01.02	Alumbrado Público	0.00	1,366,583.00	0.00	1,366,583.00
5.1.3.1.03	Agua	0.00	81.00	0.00	81.00
5.1.3.1.03.01	Agua	0.00	81.00	0.00	81.00
5.1.3.1.04	Telefonía Tradicional	0.00	66,941.79	0.00	66,941.79
5.1.3.1.04.01	Telefonía Tradicional	0.00	66,941.79	0.00	66,941.79
5.1.3.1.05	Telefonía Celular	0.00	11,962.00	0.00	11,962.00
5.1.3.1.05.01	Telefonía Celular	0.00	11,962.00	0.00	11,962.00
5.1.3.1.06	Servicios de Telecomunicaciones y Satélites	0.00	1,625.00	0.00	1,625.00
5.1.3.1.06.02	Servicio de telecomunicaciones	0.00	1,625.00	0.00	1,625.00
5.1.3.1.08	Servicios Postales y Telegráficos	0.00	708.76	0.00	708.76
5.1.3.1.08.03	Servicio de mensajería	0.00	708.76	0.00	708.76
5.1.3.2	Servicios de Arrendamiento	0.00	230,411.06	0.00	230,411.06
5.1.3.2.02	Arrendamiento de Edificios	0.00	76,189.06	0.00	76,189.06
5.1.3.2.02.01	Arrendamiento de Edificios	0.00	76,189.06	0.00	76,189.06
5.1.3.2.06	Arrendamiento de Maquinaria, Otros Equipos y Herramientas	0.00	154,222.00	0.00	154,222.00
5.1.3.2.06.01	Arrendamiento de Maquinaria, Otros Equipos y Herramientas	0.00	154,222.00	0.00	154,222.00
5.1.3.4	Servicios Financieros, Bancarios y Comerciales	0.00	50,438.17	0.00	50,438.17
5.1.3.4.01	Servicios Financieros y Bancarios	0.00	16,971.17	0.00	16,971.17
5.1.3.4.01.02	Intereses y comisiones	0.00	16,971.17	0.00	16,971.17
5.1.3.4.02	Servicios de Cobranza, Investigación Crediticia y Similar	0.00	33,467.00	0.00	33,467.00
5.1.3.4.02.01	Servicios de Cobranza, Investigación Crediticia y Similar	0.00	33,467.00	0.00	33,467.00
5.1.3.5	Servicios de Instalación, Reparación, Mantenimiento y Conservación	0.00	454,355.59	0.00	454,355.59
5.1.3.5.01	Conservación y Mantenimiento Menor de Inmuebles	0.00	324.80	0.00	324.80
5.1.3.5.01.01	Conservación y Mantenimiento Menor de Inmuebles (Edificios Públicos)	0.00	324.80	0.00	324.80
5.1.3.5.05	Reparación y Mantenimiento de Equipo de Transporte	0.00	278,679.39	0.00	278,679.39
5.1.3.5.05.03	Conservación y Mantenimiento de Vehículos Adscritos a Servicios Administrativos	0.00	278,679.39	0.00	278,679.39
5.1.3.5.07	Instalación, Reparación y Mantenimiento de Maquinaria, Otros Equipos y Herramientas	0.00	3,393.00	0.00	3,393.00
5.1.3.5.07.01	Instalación, Reparación y Mantenimiento de Maquinaria, Otros Equipos y Herramientas	0.00	3,393.00	0.00	3,393.00
5.1.3.5.08	Servicios de Limpieza y Manejo de Desechos	0.00	171,958.40	0.00	171,958.40
5.1.3.5.08.01	Servicios de Limpieza y Manejo de Desechos	0.00	171,958.40	0.00	171,958.40
5.1.3.6	Servicios de Comunicación Social y Publicidad	0.00	20,300.00	0.00	20,300.00
5.1.3.6.01	Difusión por Radio, Televisión y Otros Medios de Mensajes Sobre Programas y Actividades	0.00	20,300.00	0.00	20,300.00
5.1.3.6.01.01	Publicaciones oficiales para difusión e información	0.00	4,060.00	0.00	4,060.00
5.1.3.6.01.03	Otros gastos de publicación, difusión e información	0.00	16,240.00	0.00	16,240.00
5.1.3.7	Servicios de Traslado y Viáticos	0.00	5,550.00	0.00	5,550.00
5.1.3.7.09	Otros Servicios de Traslado y Hospedaje	0.00	5,550.00	0.00	5,550.00
5.1.3.7.09.01	Otros Servicios de Traslado y Hospedaje	0.00	100.00	0.00	100.00
5.1.3.7.09.02	Hospedajes extraordinarios	0.00	5,450.00	0.00	5,450.00
5.1.3.8	Servicios Oficiales	0.00	108,908.15	0.00	108,908.15
5.1.3.8.01	Gastos de Ceremonial	0.00	7,369.51	0.00	7,369.51
5.1.3.8.01.01	Atención a visitantes	0.00	7,369.51	0.00	7,369.51
5.1.3.8.02	Gastos de Orden Social y Cultural	0.00	101,538.64	0.00	101,538.64
5.1.3.8.02.02	Actividades cívicas y festividades	0.00	101,538.64	0.00	101,538.64
5.1.3.9	Otros Servicios Generales	0.00	1,000.00	0.00	1,000.00
5.1.3.9.09	Otros Servicios Generales	0.00	1,000.00	0.00	1,000.00
5.1.3.9.09.02	Otros servicios generales	0.00	1,000.00	0.00	1,000.00

H. Ayuntamiento Constitucional
de Fortín, Ver. 2018-2021
SINDICATURA
MUNICIPAL

H. AYUNTAMIENTO CONSTITUCIONAL
DE FORTÍN, VER. 2018-2021
REGIDURÍA TERCERA

H. Ayuntamiento Constitucional
de Fortín, Ver. 2018-2021
TESORERÍA



Balanza de Comprobación Acumulada
Al 31-Enero-2021



Código	Nombre cuenta	Movimientos			
		Saldo Inicial	Debe	Haber	Saldo Final
5.2	TRANSFERENCIAS, ASIGNACIONES, SUBSIDIOS Y OTRAS AYUDAS	0.00	99,000.15	0.00	99,000.15
5.2.4	Ayudas Sociales	0.00	99,000.15	0.00	99,000.15
5.2.4.1	Ayudas Sociales a Personas	0.00	98,640.42	0.00	98,640.42
5.2.4.1.01	Ayudas Sociales a Personas	0.00	98,640.42	0.00	98,640.42
5.2.4.1.01.02	Servicios médicos	0.00	1,700.00	0.00	1,700.00
5.2.4.1.01.09	Otras ayudas sociales	0.00	96,940.42	0.00	96,940.42
5.2.4.3	Ayudas Sociales a Instituciones	0.00	359.73	0.00	359.73
5.2.4.3.03	Ayudas Sociales a Instituciones sin Fines de Lucro	0.00	359.73	0.00	359.73
5.2.4.3.03.01	Ayudas Sociales a Instituciones sin Fines de Lucro	0.00	359.73	0.00	359.73
5.5	OTROS GASTOS Y PÉRDIDAS EXTRAORDINARIAS	0.00	666,419.33	0.00	666,419.33
5.5.1	Estimaciones, Depreciaciones, Deterioros, Obsolescencia y Amortizaciones	0.00	630,417.73	0.00	630,417.73
5.5.1.3	Depreciación de Bienes Inmuebles	0.00	464,556.02	0.00	464,556.02
5.5.1.3.02	Depreciación Acumulada de Edificios no Habitacionales	0.00	464,556.02	0.00	464,556.02
5.5.1.5	Depreciación de Bienes Muebles	0.00	165,861.71	0.00	165,861.71
5.5.1.5.01	Depreciación Acumulada de Mobiliario y Equipo de Administración	0.00	8,346.13	0.00	8,346.13
5.5.1.5.02	Depreciación Acumulada de Mobiliario y Equipo de Educativo y Recreativo	0.00	6,900.43	0.00	6,900.43
5.5.1.5.03	Depreciación Acumulada de Equipo e Instrumental Médico y de Laboratorio	0.00	2,367.29	0.00	2,367.29
5.5.1.5.04	Depreciación Acumulada de Vehículos y Equipo de Transporte	0.00	101,315.18	0.00	101,315.18
5.5.1.5.05	Depreciación Acumulada de Equipo de Defensa y Seguridad	0.00	36,873.00	0.00	36,873.00
5.5.1.5.06	Depreciación Acumulada de Maquinaria, Otros Equipos y Herramientas	0.00	10,059.68	0.00	10,059.68
5.5.9	Otros Gastos	0.00	36,001.60	0.00	36,001.60
5.5.9.5	Diferencias de Cotizaciones Negativas en Valores Negociables	0.00	36,001.60	0.00	36,001.60
5.5.9.5.01	Diferencias de Cotizaciones Negativas en Valores Negociables	0.00	36,001.60	0.00	36,001.60
8	CUENTAS DE ORDEN PRESUPUESTARIAS	0.00	437,145,857.43	437,145,857.43	0.00
8.1	Ley de ingresos	0.00	184,798,711.25	184,798,711.25	0.00
8.1.1	Ley de ingresos estimada	0.00	165,775,465.15	0.00	165,775,465.15
8.1.1.4.1.1.1.03.02	Juegos electrónicos (Estimado)	0.00	1,473,298.31	0.00	1,473,298.31
8.1.1.4.1.1.2.01.01	Predial urbano (Estimado)	0.00	7,714,664.09	0.00	7,714,664.09
8.1.1.4.1.1.2.01.03	Predial rural (Estimado)	0.00	300,086.52	0.00	300,086.52
8.1.1.4.1.1.2.02.01	Impuesto Sobre Traslación de Dominio por la Adquisición de Bienes Inmuebles de Suelo o en éste (Estimado)	0.00	1,969,873.78	0.00	1,969,873.78
8.1.1.4.1.1.2.03.01	Impuesto sobre fraccionamientos (Estimado)	0.00	965.33	0.00	965.33
8.1.1.4.1.4.1.01.02	Ocupación de espacios en vías públicas o áreas municipales (Estimado)	0.00	152,348.32	0.00	152,348.32
8.1.1.4.1.4.3.01.01	Licencia de funcionamiento (Estimado)	0.00	1,105,661.98	0.00	1,105,661.98
8.1.1.4.1.4.3.01.02	Refrendos anuales (Estimado)	0.00	180,000.00	0.00	180,000.00
8.1.1.4.1.4.3.01.03	Permiso o autorización de carácter eventual (Estimado)	0.00	17,500.00	0.00	17,500.00
8.1.1.4.1.4.3.01.04	Extensión de horarios (Estimado)	0.00	17,500.00	0.00	17,500.00
8.1.1.4.1.4.3.01.09	Otros (Estimado)	0.00	180,000.00	0.00	180,000.00
8.1.1.4.1.4.3.02.01	Alineamiento de predios (Estimado)	0.00	585,583.14	0.00	585,583.14
8.1.1.4.1.4.3.02.02	Asignación de número oficial e inspección de predios (Estimado)	0.00	35,000.00	0.00	35,000.00
8.1.1.4.1.4.3.02.03	Licencias (Estimado)	0.00	350,000.00	0.00	350,000.00
8.1.1.4.1.4.3.02.04	Deslinde de predios (Estimado)	0.00	21,000.94	0.00	21,000.94
8.1.1.4.1.4.3.02.05	Registro, estudio y aprobación de planos y proyectos de construcción, remodelación o ampliación (Estimado)	0.00	105,000.00	0.00	105,000.00
8.1.1.4.1.4.3.04.02	Copias de documentos que obren en los archivos de oficinas del Ente (Estimado)	0.00	115,656.12	0.00	115,656.12
8.1.1.4.1.4.3.06.01	Derechos por Servicios de Inhumaciones y Refrendo Anual de Fosas (Estimado)	0.00	60,873.20	0.00	60,873.20
8.1.1.4.1.4.3.06.05	Derechos por Servicios de Construcción, Reconstrucción, Ampliación o Modificación de Monumentos, Cisternas, Fosas (Estimado)	0.00	348,009.74	0.00	348,009.74
8.1.1.4.1.4.3.07.01	Uso habitacional (Estimado)	0.00	5,314,992.38	0.00	5,314,992.38
8.1.1.4.1.4.3.07.02	Uso industrial y comercial (Estimado)	0.00	900,000.00	0.00	900,000.00
8.1.1.4.1.4.3.10.02	Expedición de una Cédula Catastral (Estimado)	0.00	633,286.11	0.00	633,286.11
8.1.1.4.1.4.3.10.04	Expedición de Constancia de Datos Catastrales (Estimado)	0.00	250,000.00	0.00	250,000.00
8.1.1.4.1.4.3.10.06	Certificación de cada Plano Catastral Propiedad del Municipio (Estimado)	0.00	140,000.00	0.00	140,000.00
8.1.1.4.1.4.3.11.01	Derechos por Servicios del Registro Civil de Reconocimientos de Hijos (Estimado)	0.00	326.28	0.00	326.28
8.1.1.4.1.4.3.11.03	Derechos por Servicios del Registro Civil de Celebración de Matrimonios en Oficina (Estimado)	0.00	20,000.00	0.00	20,000.00
8.1.1.4.1.4.3.11.06	Derechos por Servicios del Registro Civil de Divorcios (Estimado)	0.00	70,597.48	0.00	70,597.48
8.1.1.4.1.4.3.11.07	Derechos por Servicios del Registro Civil de Expedición de Copias de Actas (Estimado)	0.00	366,190.31	0.00	366,190.31
8.1.1.4.1.4.3.11.08	Derechos por Servicios del Registro Civil de Defunción (Estimado)	0.00	25,478.48	0.00	25,478.48
8.1.1.4.1.4.3.11.11	Derechos por Servicios del Registro Civil de Expedición de constancias o certificaciones (Estimado)	0.00	6,118.93	0.00	6,118.93
8.1.1.4.1.4.3.11.13	Derechos por Servicios del Registro Civil de Expedición Urgente de Copia Certificada de Acta del Estado Civil de los Difuntos (Estimado)	0.00	17,000.09	0.00	17,000.09
8.1.1.4.1.4.3.14.01	Derechos por Licencia Anual para la Colocación de Anuncios Comerciales en la Vía Pública (Estimado)	0.00	399,889.28	0.00	399,889.28
8.1.1.4.1.4.3.14.04	Derechos por Publicidad en Altavoz Móvil en la Vía Pública (Estimado)	0.00	4,000.00	0.00	4,000.00
8.1.1.4.1.4.9.01	Otros derechos (Estimado)	0.00	1,807,638.31	0.00	1,807,638.31
8.1.1.4.1.5.1.09.05	Rendimientos Financieros Provenientes de Capitales o Valores a Favor (Estimado)	0.00	1,137,198.66	0.00	1,137,198.66

PRESIDENCIA MUNICIPAL
H. AYUNTAMIENTO
CONSTITUCIONAL
FORTÍN, VER.

H. AYUNTAMIENTO CONSTITUCIONAL
DE FORTÍN, VER. 2018-2021
REGIDURIA TERCERA

H. AYUNTAMIENTO CONSTITUCIONAL
DE FORTÍN, VER. 2018-2021
SECRETARÍA



Balanza de Comprobación Acumulada
Al 31-Enero-2021



Código	Nombre cuenta	Saldo Inicial	Movimientos		Saldo Final
			Debe	Haber	
8.1.1.4.1.6.2.01.01	Multas al bando de policía y gobierno (Estimado)	0.00	22,582.00	0.00	22,582.00
8.1.1.4.1.6.2.01.04	Multas al reglamento de construcciones (Estimado)	0.00	17,729.55	0.00	17,729.55
8.1.1.4.1.6.3.01	Indemnizaciones (Estimado)	0.00	299,774.40	0.00	299,774.40
8.1.1.4.1.7.3.02	Ventas (Estimado)	0.00	3,663,760.42	0.00	3,663,760.42
8.1.1.4.2.1.1.01.01	Fondo general de participaciones (Estimado)	0.00	40,719,659.25	0.00	40,719,659.25
8.1.1.4.2.1.1.01.02	Impuesto Especial sobre Producción y Servicios (IEPS) (Estimado)	0.00	636,729.48	0.00	636,729.48
8.1.1.4.2.1.1.01.03	Fondo de Fomento Municipal (Estimado)	0.00	7,416,168.24	0.00	7,416,168.24
8.1.1.4.2.1.1.01.05	Incentivos por el Impuesto sobre Automóviles Nuevos (ISAN) (Estimado)	0.00	305,510.28	0.00	305,510.28
8.1.1.4.2.1.1.01.06	Fondo de Compensación del ISAN (Estimado)	0.00	96,646.56	0.00	96,646.56
8.1.1.4.2.1.1.01.07	Fondo de Fiscalización y Recaudación (Estimado)	0.00	1,722,908.52	0.00	1,722,908.52
8.1.1.4.2.1.1.01.08	Fondo de Extracción de Hidrocarburos (Estimado)	0.00	299,462.52	0.00	299,462.52
8.1.1.4.2.1.1.01.09	Participaciones de Gasolina y Diésel (Estimado)	0.00	1,106,703.00	0.00	1,106,703.00
8.1.1.4.2.1.1.01.10	Incentivo a la Venta Final de Gasolina y Diésel (Estimado)	0.00	186,315.72	0.00	186,315.72
8.1.1.4.2.1.1.01.13	Fondo de Compensación para las 10 Entidades mas Pobres (Estimado)	0.00	999,997.68	0.00	999,997.68
8.1.1.4.2.1.1.01.16.01.01	Remanente de Participaciones Federales Municipales (Estimado)	0.00	1,040,289.75	0.00	1,040,289.75
8.1.1.4.2.1.2.01.01	Fondo para la Infraestructura Social Municipal y de las Demarcaciones Territoriales del Distrito Federal	0.00	30,541,300.00	0.00	30,541,300.00
8.1.1.4.2.1.2.01.03	Fondo de Aportaciones para el Fortalecimiento de los Municipios y de las Demarcaciones Territoriales del Distrito Federal (COPTAMUNDF) (Estimado)	0.00	45,224,231.00	0.00	45,224,231.00
8.1.1.4.2.2.3.01.01.04	ISR Retenido o Estimulo Fiscal [Recurso Federal No Etiquetado] (Estimado)	0.00	5,649,959.00	0.00	5,649,959.00
8.1.2	Ley de ingresos por ejecutar	0.00	9,243,222.07	166,312,267.11	157,069,045.04
8.1.2.4.1.1.1.03.02	Juegos electrónicos (Por ejecutar)	0.00	119,900.00	1,473,298.31	1,353,398.31
8.1.2.4.1.1.2.01.01	Predial urbano (Por ejecutar)	0.00	4,054,415.89	7,714,664.09	3,660,248.20
8.1.2.4.1.1.2.01.03	Predial rural (Por ejecutar)	0.00	139,613.32	300,086.52	160,473.20
8.1.2.4.1.1.2.02.01	Impuesto Sobre Traslación de Dominio por la Adquisición de Bienes Inmuebles de Suelo o en éste (Por Ejecutar)	0.00	187,779.00	1,969,873.78	1,782,094.78
8.1.2.4.1.1.2.03.01	Impuesto sobre fraccionamientos (Por ejecutar)	0.00	0.00	965.33	965.33
8.1.2.4.1.4.1.01.02	Ocupación de espacios en vías públicas o áreas municipales (Por ejecutar)	0.00	11,211.89	152,348.32	141,136.43
8.1.2.4.1.4.3.01.01	Licencia de funcionamiento (Por ejecutar)	0.00	144,586.00	979,932.65	835,346.65
8.1.2.4.1.4.3.01.02	Refrendos anuales (Por ejecutar)	0.00	0.00	180,000.00	180,000.00
8.1.2.4.1.4.3.01.03	Permiso o autorización de carácter eventual (Por ejecutar)	0.00	0.00	17,500.00	17,500.00
8.1.2.4.1.4.3.01.04	Extensión de horarios (Por ejecutar)	0.00	113,999.94	113,999.97	0.03
8.1.2.4.1.4.3.01.09	Otros (Por ejecutar)	0.00	209,229.36	209,229.36	0.00
8.1.2.4.1.4.3.02.01	Alineamiento de predios (Por ejecutar)	0.00	11,376.13	585,583.14	574,207.01
8.1.2.4.1.4.3.02.02	Asignación de número oficial e inspección de predios (Por ejecutar)	0.00	3,003.00	35,000.00	31,997.00
8.1.2.4.1.4.3.02.03	Licencias (Por ejecutar)	0.00	34,198.14	350,000.00	315,801.86
8.1.2.4.1.4.3.02.04	Deslinde de predios (Por ejecutar)	0.00	290.00	21,000.94	20,710.94
8.1.2.4.1.4.3.02.05	Registro, estudio y aprobación de planos y proyectos de construcción, remodelación o ampliación (Por ejecutar)	0.00	21,315.00	105,000.00	83,685.00
8.1.2.4.1.4.3.04.02	Copias de documentos que obren en los archivos de oficinas del Ente (Por ejecutar)	0.00	7,263.16	115,656.12	108,392.96
8.1.2.4.1.4.3.06.01	Derechos por Servicios de Inhumaciones y Refrendo Anual de Fosas (Por Ejecutar)	0.00	4,643.00	60,873.20	56,230.20
8.1.2.4.1.4.3.06.05	Derechos por Servicios de Construcción, Reconstrucción, Ampliación o Modificación de Monumentos Históricos (Por Ejecutar)	0.00	71,414.09	348,009.74	276,595.65
8.1.2.4.1.4.3.07.01	Uso habitacional (Por ejecutar)	0.00	2,889,888.36	5,314,992.38	2,425,104.02
8.1.2.4.1.4.3.07.02	Uso industrial y comercial (Por ejecutar)	0.00	420,354.33	900,000.00	479,645.67
8.1.2.4.1.4.3.10.02	Expedición de una Cédula Catastral (Por Ejecutar)	0.00	35,049.57	633,286.11	598,236.54
8.1.2.4.1.4.3.10.04	Expedición de Constancia de Datos Catastrales (Por Ejecutar)	0.00	34,500.04	250,000.00	215,499.96
8.1.2.4.1.4.3.10.06	Certificación de cada Plano Catastral Propiedad del Municipio (Por ejecutar)	0.00	0.00	140,000.00	140,000.00
8.1.2.4.1.4.3.11.01	Derechos por Servicios del Registro Civil de Reconocimientos de Hijos (Por Ejecutar)	0.00	0.00	326.28	326.28
8.1.2.4.1.4.3.11.03	Derechos por Servicios del Registro Civil de Celebración de Matrimonios en Oficina (Por Ejecutar)	0.00	1,434.51	20,000.00	18,565.49
8.1.2.4.1.4.3.11.06	Derechos por Servicios del Registro Civil de Divorcios (Por Ejecutar)	0.00	2,867.43	70,597.48	67,730.05
8.1.2.4.1.4.3.11.07	Derechos por Servicios del Registro Civil de Expedición de Copias de Actas (Por Ejecutar)	0.00	54,569.32	366,190.31	311,620.99
8.1.2.4.1.4.3.11.08	Derechos por Servicios del Registro Civil de Defunción (Por Ejecutar)	0.00	2,399.76	25,478.48	23,078.72
8.1.2.4.1.4.3.11.11	Derechos por Servicios del Registro Civil de Expedición de constancias o certificaciones (Por Ejecutar)	0.00	388.00	6,118.93	5,730.93
8.1.2.4.1.4.3.11.13	Derechos por Servicios del Registro Civil de Expedición Urgente de Copia Certificada de Acta del Estado Civil de las Demarcaciones (Por Ejecutar)	0.00	0.00	17,300.09	17,000.09
8.1.2.4.1.4.3.14.01	Derechos por Licencia Anual para la Colocación de Anuncios Comerciales en la Vía Pública (Por Ejecutar)	0.00	271,163.87	399,898.28	128,725.41
8.1.2.4.1.4.3.14.04	Derechos por Publicidad en Altavoz Móvil en la Vía Pública (Por Ejecutar)	0.00	1,900.00	4,000.00	2,100.00
8.1.2.4.1.4.9.01	Otros derechos (Por ejecutar)	0.00	77,484.00	1,807,538.37	1,730,054.37
8.1.2.4.1.5.1.09.05	Rendimientos Financieros Provenientes de Capitales o Valores a Favor (Por ejecutar)	0.00	6,308.16	1,143,506.82	1,137,198.66
8.1.2.4.1.6.2.01.01	Multas al bando de policía y gobierno (Por ejecutar)	0.00	4,230.00	22,582.00	18,352.00
8.1.2.4.1.6.2.01.04	Multas al reglamento de construcciones (Por ejecutar)	0.00	0.00	17,729.55	17,729.55
8.1.2.4.1.6.3.01	Indemnizaciones (Por ejecutar)	0.00	0.00	299,774.40	299,774.40
8.1.2.4.1.7.3.02	Ventas (Por ejecutar)	0.00	113,317.00	3,663,760.42	3,550,443.42
8.1.2.4.2.1.1.01.01	Fondo general de participaciones (Por ejecutar)	0.00	0.00	40,719,659.25	40,719,659.25
8.1.2.4.2.1.1.01.02	Impuesto Especial sobre Producción y Servicios (IEPS) (Por Ejecutar)	0.00	0.00	636,729.48	636,729.48
8.1.2.4.2.1.1.01.03	Fondo de Fomento Municipal (Por Ejecutar)	0.00	0.00	7,416,168.24	7,416,168.24

PRESIDENCIA MUNICIPAL
H. AYUNTAMIENTO
CONSTITUCIONAL
FORTÍN, VER.

H. AYUNTAMIENTO CONSTITUCIONAL
DE FORTÍN, VER. 2013 - 2021
REGIDURIA TERCERA

M. Ayuntamiento Constitucional
de Fortín, Ver. 2013 - 2021
SINDICATURA
MUNICIPAL



Balanza de Comprobación Acumulada
Al 31-Enero-2021



Código	Nombre cuenta	Saldo Inicial	Movimientos		Saldo Final
			Debe	Haber	
8.1.2.4.2.1.1.01.05	Incentivos por el Impuesto sobre Automóviles Nuevos (ISAN) (Por Ejecutar)	0.00	0.00	305,510.28	305,510.28
8.1.2.4.2.1.1.01.06	Fondo de Compensación del ISAN (Por Ejecutar)	0.00	0.00	96,646.56	96,646.56
8.1.2.4.2.1.1.01.07	Fondo de Fiscalización y Recaudación (Por Ejecutar)	0.00	0.00	1,722,908.52	1,722,908.52
8.1.2.4.2.1.1.01.08	Fondo de Extracción de Hidrocarburos (Por Ejecutar)	0.00	0.00	299,462.52	299,462.52
8.1.2.4.2.1.1.01.09	Participaciones de Gasolina y Diésel (Por Ejecutar)	0.00	0.00	1,106,703.00	1,106,703.00
8.1.2.4.2.1.1.01.10	Incentivo a la Venta Final de Gasolina y Diésel (Por Ejecutar)	0.00	0.00	186,315.72	186,315.72
8.1.2.4.2.1.1.01.13	Fondo de Compensación para las 10 Entidades mas Pobres (Por Ejecutar)	0.00	0.00	999,997.68	999,997.68
8.1.2.4.2.1.1.01.16.01.01	Remanente de Participaciones Federales Municipales (Por Ejecutar)	0.00	0.00	1,040,289.75	1,040,289.75
8.1.2.4.2.1.2.01.01	Fondo para la Infraestructura Social Municipal y de las Demarcaciones Territoriales del Distrito Federal (FISMDF) (Por Ejecutar)	0.00	0.00	30,541,300.00	30,541,300.00
8.1.2.4.2.1.2.01.02.01	FISMDF (2020) (Por ejecutar)	0.00	193,129.80	193,129.80	0.00
8.1.2.4.2.1.2.01.03	Fondo de Aportaciones para el Fortalecimiento de los Municipios y de las Demarcaciones Territoriales del Distrito Federal (FOBTAMUNDF) (Por Ejecutar)	0.00	0.00	45,561,595.00	45,561,595.00
8.1.2.4.2.2.3.01.01.04	ISR Retenido o Estímulo Fiscal [Recurso Federal No Etiquetado] (Por ejecutar)	0.00	0.00	5,649,959.00	5,649,959.00
8.1.3	Modificaciones a la ley de ingresos estimada	0.00	536,801.96	0.00	536,801.96
8.1.3.4.1.4.3.01.01	Licencia de funcionamiento (Modificado)	0.00	(125,729.33)	0.00	(125,729.33)
8.1.3.4.1.4.3.01.04	Extensión de horarios (Modificado)	0.00	96,499.97	0.00	96,499.97
8.1.3.4.1.4.3.01.09	Otros (Modificado)	0.00	29,229.36	0.00	29,229.36
8.1.3.4.1.5.1.09.05	Rendimientos Financieros Provenientes de Capitales o Valores a Favor (Modificado)	0.00	6,308.16	0.00	6,308.16
8.1.3.4.2.1.2.01.02.01	FISMDF (2020) (Modificado)	0.00	193,129.80	0.00	193,129.80
8.1.3.4.2.1.2.01.03	Fondo de Aportaciones para el Fortalecimiento de los Municipios y de las Demarcaciones Territoriales del Distrito Federal (FOBTAMUNDF) (Modificado)	0.00	337,364.00	0.00	337,364.00
8.1.4	Ley de ingresos devengada	0.00	9,243,222.07	9,243,222.07	0.00
8.1.4.4.1.1.1.03.02	Juegos electrónicos (Devengado)	0.00	119,900.00	119,900.00	0.00
8.1.4.4.1.1.2.01.01	Predial urbano (Devengado)	0.00	4,054,415.89	4,054,415.89	0.00
8.1.4.4.1.1.2.01.03	Predial rural (Devengado)	0.00	139,613.32	139,613.32	0.00
8.1.4.4.1.1.2.02.01	Impuesto Sobre Traslación de Dominio por la Adquisición de Bienes Inmuebles de Suelo o en éste (Devengado)	0.00	187,779.00	187,779.00	0.00
8.1.4.4.1.4.1.01.02	Ocupación de espacios en vías públicas o áreas municipales (Devengado)	0.00	11,211.89	11,211.89	0.00
8.1.4.4.1.4.3.01.01	Licencia de funcionamiento (Devengado)	0.00	144,586.00	144,586.00	0.00
8.1.4.4.1.4.3.01.04	Extensión de horarios (Devengado)	0.00	113,999.94	113,999.94	0.00
8.1.4.4.1.4.3.01.09	Otros (Devengado)	0.00	209,229.36	209,229.36	0.00
8.1.4.4.1.4.3.02.01	Alineamiento de predios (Devengado)	0.00	11,376.13	11,376.13	0.00
8.1.4.4.1.4.3.02.02	Asignación de número oficial e inspección de predios (Devengado)	0.00	3,003.00	3,003.00	0.00
8.1.4.4.1.4.3.02.03	Licencias (Devengado)	0.00	34,198.14	34,198.14	0.00
8.1.4.4.1.4.3.02.04	Deslinde de predios (Devengado)	0.00	290.00	290.00	0.00
8.1.4.4.1.4.3.02.05	Registro, estudio y aprobación de planos y proyectos de construcción, remodelación o ampliación (Devengado)	0.00	21,315.00	21,315.00	0.00
8.1.4.4.1.4.3.04.02	Copias de documentos que obren en los archivos de oficinas del Ente (Devengado)	0.00	7,263.16	7,263.16	0.00
8.1.4.4.1.4.3.06.01	Derechos por Servicios de Inhumaciones y Refrendo Anual de Fosas (Devengado)	0.00	4,643.00	4,643.00	0.00
8.1.4.4.1.4.3.06.05	Derechos por Servicios de Construcción, Reconstrucción, Ampliación o Modificación de Monumentos, Cristales, Escasos (Devengado)	0.00	71,414.09	71,414.09	0.00
8.1.4.4.1.4.3.07.01	Uso habitacional (Devengado)	0.00	2,889,888.36	2,889,888.36	0.00
8.1.4.4.1.4.3.07.02	Uso industrial y comercial (Devengado)	0.00	420,354.33	420,354.33	0.00
8.1.4.4.1.4.3.10.02	Expedición de una Cédula Catastral (Devengado)	0.00	35,049.57	35,049.57	0.00
8.1.4.4.1.4.3.10.04	Expedición de Constancia de Datos Catastrales (Devengado)	0.00	34,500.04	34,500.04	0.00
8.1.4.4.1.4.3.11.03	Derechos por Servicios del Registro Civil de Celebración de Matrimonios en Oficina (Devengado)	0.00	1,434.51	1,434.51	0.00
8.1.4.4.1.4.3.11.06	Derechos por Servicios del Registro Civil de Divorcios (Devengado)	0.00	2,867.43	2,867.43	0.00
8.1.4.4.1.4.3.11.07	Derechos por Servicios del Registro Civil de Expedición de Copias de Actas (Devengado)	0.00	54,569.32	54,569.32	0.00
8.1.4.4.1.4.3.11.08	Derechos por Servicios del Registro Civil de Defunción (Devengado)	0.00	2,399.76	2,399.76	0.00
8.1.4.4.1.4.3.11.11	Derechos por Servicios del Registro Civil de Expedición de constancias o certificaciones (Devengado)	0.00	388.00	388.00	0.00
8.1.4.4.1.4.3.14.01	Derechos por Licencia Anual para la Colocación de Anuncios Comerciales en la Vía Pública (Devengado)	0.00	271,163.87	271,163.87	0.00
8.1.4.4.1.4.3.14.04	Derechos por Publicidad en Altavoz Móvil en la Vía Pública (Devengado)	0.00	1,900.00	1,900.00	0.00
8.1.4.4.1.4.9.01	Otros derechos (Devengado)	0.00	77,484.00	77,484.00	0.00
8.1.4.4.1.5.1.09.05	Rendimientos Financieros Provenientes de Capitales o Valores a Favor (Devengado)	0.00	6,308.16	6,308.16	0.00
8.1.4.4.1.6.2.01.01	Multas al bando de policía y gobierno (Devengado)	0.00	4,230.00	4,230.00	0.00
8.1.4.4.1.7.3.02	Ventas (Devengado)	0.00	113,317.00	113,317.00	0.00
8.1.4.4.2.1.2.01.02.01	FISMDF (2020) (Devengado)	0.00	193,129.80	193,129.80	0.00
8.1.5	Ley de ingresos recaudada	0.00	9,243,222.07	9,243,222.07	0.00
8.1.5.4.1.1.1.03.02	Juegos electrónicos (Recaudado)	0.00	119,900.00	119,900.00	0.00
8.1.5.4.1.1.2.01.01	Predial urbano (Recaudado)	0.00	4,054,415.89	4,054,415.89	0.00
8.1.5.4.1.1.2.01.03	Predial rural (Recaudado)	0.00	139,613.32	139,613.32	0.00
8.1.5.4.1.1.2.02.01	Impuesto Sobre Traslación de Dominio por la Adquisición de Bienes Inmuebles de Suelo o en éste (Recaudado)	0.00	187,779.00	187,779.00	0.00
8.1.5.4.1.4.1.01.02	Ocupación de espacios en vías públicas o áreas municipales (Recaudado)	0.00	11,211.89	11,211.89	0.00
8.1.5.4.1.4.3.01.01	Licencia de funcionamiento (Recaudado)	0.00	144,586.00	144,586.00	0.00
8.1.5.4.1.4.3.01.04	Extensión de horarios (Recaudado)	0.00	113,999.94	113,999.94	0.00
8.1.5.4.1.4.3.01.09	Otros (Recaudado)	0.00	209,229.36	209,229.36	0.00

PRESIDENCIA MUNICIPAL

 H. AYUNTAMIENTO

 CONSTITUCIONAL

 FORTÍN, VER.

 H. AYUNTAMIENTO CONSTITUCIONAL

 DE FORTÍN, VER.

 REGIDURIA TERCERA



Balanza de Comprobación Acumulada
Al 31-Enero-2021



Código	Nombre cuenta	Saldo Inicial	Movimientos		Saldo Final
			Debe	Haber	
8.1.5.4.1.4.3.02.01	Alineamiento de predios (Recaudado)	0.00	0.00	11,376.13	11,376.13
8.1.5.4.1.4.3.02.02	Asignación de número oficial e inspección de predios (Recaudado)	0.00	0.00	3,003.00	3,003.00
8.1.5.4.1.4.3.02.03	Licencias (Recaudado)	0.00	0.00	34,198.14	34,198.14
8.1.5.4.1.4.3.02.04	Deslinde de predios (Recaudado)	0.00	0.00	290.00	290.00
8.1.5.4.1.4.3.02.05	Registro, estudio y aprobación de planos y proyectos de construcción, remodelación o ampliación (Recaudado)	0.00	0.00	21,315.00	21,315.00
8.1.5.4.1.4.3.04.02	Copias de documentos que obren en los archivos de oficinas del Ente (Recaudado)	0.00	0.00	7,263.16	7,263.16
8.1.5.4.1.4.3.06.01	Derechos por Servicios de Inhumaciones y Refrendo Anual de Fosas (Recaudado)	0.00	0.00	4,643.00	4,643.00
8.1.5.4.1.4.3.06.05	Derechos por Servicios de Construcción, Reconstrucción, Ampliación o Modificación de Monumentos, Cintas a Enras (Recaudado)	0.00	0.00	71,414.09	71,414.09
8.1.5.4.1.4.3.07.01	Uso habitacional (Recaudado)	0.00	0.00	2,889,888.36	2,889,888.36
8.1.5.4.1.4.3.07.02	Uso industrial y comercial (Recaudado)	0.00	0.00	420,354.33	420,354.33
8.1.5.4.1.4.3.10.02	Expedición de una Cédula Catastral (Recaudado)	0.00	0.00	35,049.57	35,049.57
8.1.5.4.1.4.3.10.04	Expedición de Constancia de Datos Catastrales (Recaudado)	0.00	0.00	34,500.04	34,500.04
8.1.5.4.1.4.3.11.03	Derechos por Servicios del Registro Civil de Celebración de Matrimonios en Oficina (Recaudado)	0.00	0.00	1,434.51	1,434.51
8.1.5.4.1.4.3.11.06	Derechos por Servicios del Registro Civil de Divorcios (Recaudado)	0.00	0.00	2,867.43	2,867.43
8.1.5.4.1.4.3.11.07	Derechos por Servicios del Registro Civil de Expedición de Copias de Actas (Recaudado)	0.00	0.00	54,569.32	54,569.32
8.1.5.4.1.4.3.11.08	Derechos por Servicios del Registro Civil de Defunción (Recaudado)	0.00	0.00	2,399.76	2,399.76
8.1.5.4.1.4.3.11.11	Derechos por Servicios del Registro Civil de Expedición de constancias o certificaciones (Recaudado)	0.00	0.00	388.00	388.00
8.1.5.4.1.4.3.14.01	Derechos por Licencia Anual para la Colocación de Anuncios Comerciales en la Vía Pública (Recaudado)	0.00	0.00	271,163.87	271,163.87
8.1.5.4.1.4.3.14.04	Derechos por Publicidad en Altavoz Móvil en la Vía Pública (Recaudado)	0.00	0.00	1,900.00	1,900.00
8.1.5.4.1.4.9.01	Otros derechos (Recaudado)	0.00	0.00	77,484.00	77,484.00
8.1.5.4.1.5.1.09.05	Rendimientos Financieros Provenientes de Capitales o Valores a Favor (Recaudado)	0.00	0.00	6,308.16	6,308.16
8.1.5.4.1.6.2.01.01	Multas al bando de policía y gobierno (Recaudado)	0.00	0.00	4,230.00	4,230.00
8.1.5.4.1.7.3.02	Ventas (Recaudado)	0.00	0.00	113,317.00	113,317.00
8.1.5.4.2.1.2.01.02.01	FISDMF (2020) (Recaudado)	0.00	0.00	193,129.80	193,129.80
8.2	Presupuesto de egresos	0.00	252,347,146.18	252,347,146.18	0.00
8.2.1	Presupuesto de egresos aprobado	0.00	0.00	165,775,465.15	165,775,465.15
8.2.1.1.2.3.5.02.01	Construcción de Obras en Edificación no Habitacional en Proceso (Aprobado)	0.00	0.00	75,765,531.00	75,765,531.00
8.2.1.2.2.3.1.02	Titulos y Valores de la Deuda Pública Interna a Largo Plazo Extraordinaria(Aprobado)	0.00	0.00	231,131.14	231,131.14
8.2.1.5.1.1.1.03.01	Sueldos y salarios (Aprobado)	0.00	0.00	50,154,789.34	50,154,789.34
8.2.1.5.1.1.3.01.01	Quinquenios (Aprobado)	0.00	0.00	163,367.10	163,367.10
8.2.1.5.1.1.3.02.02	Gratificación anual (Aprobado)	0.00	0.00	5,738,304.02	5,738,304.02
8.2.1.5.1.1.3.02.03	Prima vacacional (Aprobado)	0.00	0.00	212,262.40	212,262.40
8.2.1.5.1.1.4.01.01	Instituto Mexicano del Seguro Social (IMSS) (Aprobado)	0.00	0.00	750,000.00	750,000.00
8.2.1.5.1.1.4.01.04	Seguro de vida y pago de marcha (Aprobado)	0.00	0.00	62,300.00	62,300.00
8.2.1.5.1.1.4.01.05	Instituto de Pensiones del Estado IPE(Aprobado)	0.00	0.00	1,024,586.84	1,024,586.84
8.2.1.5.1.1.5.04.02	Ayuda para lentes y aparatos ortopédicos (Aprobado)	0.00	0.00	29,930.00	29,930.00
8.2.1.5.1.1.5.04.04	Dispensa (Aprobado)	0.00	0.00	573,578.82	573,578.82
8.2.1.5.1.1.5.04.14	Ayuda para la adquisición de útiles escolares (Aprobado)	0.00	0.00	42,000.00	42,000.00
8.2.1.5.1.1.5.04.27	Apoyo a la integración educativa (Aprobado)	0.00	0.00	22,800.00	22,800.00
8.2.1.5.1.1.5.04.30	Gratificación extraordinaria (Aprobado)	0.00	0.00	29,013.78	29,013.78
8.2.1.5.1.1.5.04.32	Compensación por servicios especiales (Aprobado)	0.00	0.00	223,421.06	223,421.06
8.2.1.5.1.1.5.09.01	Otras prestaciones sociales y económicas (Aprobado)	0.00	0.00	90,000.00	90,000.00
8.2.1.5.1.2.1.01.01	Materiales, Útiles y Equipos Menores de Oficina (Aprobado)	0.00	0.00	1,066,684.92	1,066,684.92
8.2.1.5.1.2.1.02.01	Materiales y útiles de impresión y reproducción (Aprobado)	0.00	0.00	138,525.19	138,525.19
8.2.1.5.1.2.1.06.01	Material de limpieza (Aprobado)	0.00	0.00	468,629.32	468,629.32
8.2.1.5.1.2.2.03.01	Utensilios para el servicio de alimentación (Aprobado)	0.00	0.00	3,532,103.93	3,532,103.93
8.2.1.5.1.2.5.03.01	Medicinas y productos farmacéuticos (Aprobado)	0.00	0.00	70,168.63	70,168.63
8.2.1.5.1.2.6.01.03	Combustibles, lubricantes y aditivos para servicios administrativos (Aprobado)	0.00	0.00	5,009,860.99	5,009,860.99
8.2.1.5.1.2.7.01.01	Vestuarios y Uniformes (Aprobado)	0.00	0.00	272,928.22	272,928.22
8.2.1.5.1.2.9.01.01	Herramientas Menores (Aprobado)	0.00	0.00	7,268.98	7,268.98
8.2.1.5.1.2.9.06.01	Refacciones y Accesorios Menores de Equipo de Transporte (Aprobado)	0.00	0.00	3,679.10	3,679.10
8.2.1.5.1.2.9.08.01	Refacciones y Accesorios Menores de Maquinaria y Otros Equipos (Aprobado)	0.00	0.00	33,642.99	33,642.99
8.2.1.5.1.3.1.01.01	Energía Eléctrica (Aprobado)	0.00	0.00	979,098.00	979,098.00
8.2.1.5.1.3.1.01.02	Alumbrado público (Aprobado)	0.00	0.00	3,361,017.00	3,361,017.00
8.2.1.5.1.3.1.03.01	Agua (Aprobado)	0.00	0.00	1,324.00	1,324.00
8.2.1.5.1.3.1.04.01	Telefonía Tradicional (Aprobado)	0.00	0.00	350,218.70	350,218.70
8.2.1.5.1.3.1.05.01	Telefonía Celular (Aprobado)	0.00	0.00	76,713.00	76,713.00
8.2.1.5.1.3.1.06.02	Servicio de telecomunicaciones (Aprobado)	0.00	0.00	1,360.00	1,360.00
8.2.1.5.1.3.1.08.01	Servicios Postales y Telegráficos (Aprobado)	0.00	0.00	333.16	333.16
8.2.1.5.1.3.2.02.01	Arrendamiento de Edificios (Aprobado)	0.00	0.00	950,819.52	950,819.52
8.2.1.5.1.3.2.05.03	Arrendamiento de equipo de transporte para servicios administrativos (Aprobado)	0.00	0.00	201,182.28	201,182.28

PRESIDENCIA MUNICIPAL
H. AYUNTAMIENTO
CONSTITUCIONAL
FORTÍN, VFR

SINDICATURA MUNICIPAL

H. AYUNTAMIENTO CONSTITUCIONAL
DE FORTÍN, VER. 2018 - 2021
REGIDURIA TERCERA



Balanza de Comprobación Acumulada
Al 31-Enero-2021



Código	Nombre cuenta	Saldo Inicial	Movimientos		Saldo Final
			Debe	Haber	
8.2.1.5.1.3.2.06.01	Arrendamiento de maquinaria, otros equipos y herramientas (Aprobado)	0.00	0.00	177,504.97	177,504.97
8.2.1.5.1.3.2.09.01	Otros arrendamientos (Aprobado)	0.00	0.00	130,213.21	130,213.21
8.2.1.5.1.3.3.01.01	Servicios Legales, de Contabilidad, Auditoría y Relacionados (Aprobado)	0.00	0.00	92,154.60	92,154.60
8.2.1.5.1.3.3.04.01	Servicios de capacitación (Aprobado)	0.00	0.00	400.00	400.00
8.2.1.5.1.3.4.01.02	Intereses y comisiones (Aprobado)	0.00	0.00	95,810.16	95,810.16
8.2.1.5.1.3.4.05.01	Seguro de bienes patrimoniales (Aprobado)	0.00	0.00	62,257.80	62,257.80
8.2.1.5.1.3.5.01.01	Conservación y Mantenimiento Menor de Inmuebles (Edificios Públicos) (Aprobado)	0.00	0.00	2,003,072.37	2,003,072.37
8.2.1.5.1.3.5.02.01	Instalación, Reparación y Mantenimiento de Mobiliario y Equipo de Administración, Educacional y Recreativo (Aprobado)	0.00	0.00	66,875.85	66,875.85
8.2.1.5.1.3.5.02.02	Conservación y mantenimiento de otros (Aprobado)	0.00	0.00	67,378.20	67,378.20
8.2.1.5.1.3.5.03.01	Instalación, Reparación y Mantenimiento de Equipo de Cómputo y Tecnología de la Información (Aprobado)	0.00	0.00	85,173.41	85,173.41
8.2.1.5.1.3.5.05.01	Conservación y mantenimiento de vehículos adscritos a programas de seguridad pública (Aprobado)	0.00	0.00	7,412.42	7,412.42
8.2.1.5.1.3.5.05.03	Conservación y mantenimiento de vehículos adscritos a servicios administrativos (Aprobado)	0.00	0.00	908,748.80	908,748.80
8.2.1.5.1.3.5.07.01	Instalación, Reparación y Mantenimiento de Maquinaria, Otros Equipos y Herramienta (Aprobado)	0.00	0.00	22,339.20	22,339.20
8.2.1.5.1.3.5.08.01	Servicios de Limpieza y Manejo de Desechos (Aprobado)	0.00	0.00	226,060.80	226,060.80
8.2.1.5.1.3.5.09.01	Servicios de Jardinería y Fumigación (Aprobado)	0.00	0.00	28,306.87	28,306.87
8.2.1.5.1.3.6.01.01	Publicaciones oficiales para difusión e información (Aprobado)	0.00	0.00	63,249.60	63,249.60
8.2.1.5.1.3.6.01.03	Otros gastos de publicación, difusión e información (Aprobado)	0.00	0.00	977,682.67	977,682.67
8.2.1.5.1.3.6.04.01	Servicios de revelado de fotografías (Aprobado)	0.00	0.00	41,368.35	41,368.35
8.2.1.5.1.3.7.01.01	Pasajes nacionales a servidores públicos (Aprobado)	0.00	0.00	4,619.00	4,619.00
8.2.1.5.1.3.7.05.01	Viáticos nacionales a servidores públicos (Aprobado)	0.00	0.00	575,371.74	575,371.74
8.2.1.5.1.3.7.09.01	Otros Servicios de Traslado y Hospedaje (Aprobado)	0.00	0.00	223,293.98	223,293.98
8.2.1.5.1.3.7.09.02	Hospedajes extraordinarios (Aprobado)	0.00	0.00	12,707.60	12,707.60
8.2.1.5.1.3.8.01.01	Atención a visitantes (Aprobado)	0.00	0.00	58,475.63	58,475.63
8.2.1.5.1.3.8.02.01	Espectáculos culturales (Aprobado)	0.00	0.00	158,397.80	158,397.80
8.2.1.5.1.3.8.02.02	Actividades cívicas y festividades (Aprobado)	0.00	0.00	2,436,585.47	2,436,585.47
8.2.1.5.1.3.9.08.01	Impuestos sobre Nóminas y Otros que se Deriven de una Relación Laboral (Aprobado)	0.00	0.00	2,400,000.00	2,400,000.00
8.2.1.5.1.3.9.09.02	Otros servicios generales (Aprobado)	0.00	0.00	172,172.07	172,172.07
8.2.1.5.2.4.1.01.02	Servicios médicos (Aprobado)	0.00	0.00	5,456.90	5,456.90
8.2.1.5.2.4.1.01.09	Otras ayudas sociales (Aprobado)	0.00	0.00	1,577,539.86	1,577,539.86
8.2.1.5.2.4.2.01.01	Becas y Otras Ayudas para Programas de Capacitación (Aprobado)	0.00	0.00	3,250.00	3,250.00
8.2.1.5.2.4.3.03.01	Ayudas Sociales a Instituciones sin Fines de Lucro (Aprobado)	0.00	0.00	109,420.48	109,420.48
8.2.1.5.4.1.1.02.02	Intereses derivados de la colocación de títulos y valores la deuda interna extraordinaria(Aprobado)	0.00	0.00	1,315,416.63	1,315,416.63
8.2.1.5.4.3.1.02	Gastos de la deuda pública interna extraordinaria(Aprobado)	0.00	0.00	28,175.28	28,175.28
8.2.2	Presupuesto de egresos por ejercer	0.00	166,312,267.11	62,882,761.59	103,429,505.52
8.2.2.1.2.3.5.02.01	Construcción de Obras en Edificación no Habitacional en Proceso (Por ejercer)	0.00	76,102,895.00	0.00	76,102,895.00
8.2.2.1.2.3.5.05.02	Mantenimiento y Rehabilitación de Obras en Vías de Comunicación en Proceso (Por ejercer)	0.00	193,129.80	193,129.80	0.00
8.2.2.2.2.3.1.02	Títulos y Valores de la Deuda Pública Interna a Largo Plazo Extraordinaria(Por ejercer)	0.00	231,131.14	0.00	231,131.14
8.2.2.5.1.1.1.03.01	Sueldos y salarios (Por ejercer)	0.00	50,495,222.34	50,458,222.34	37,000.00
8.2.2.5.1.1.3.01.01	Quinquenios (Por ejercer)	0.00	163,367.10	163,367.10	0.00
8.2.2.5.1.1.3.02.02	Gratificación anual (Por ejercer)	0.00	5,738,304.02	5,738,304.02	0.00
8.2.2.5.1.1.3.02.03	Prima vacacional (Por ejercer)	0.00	212,262.40	212,262.40	0.00
8.2.2.5.1.1.4.01.01	Instituto Mexicano del Seguro Social (IMSS) (Por ejercer)	0.00	750,000.00	750,000.00	0.00
8.2.2.5.1.1.4.01.04	Seguro de vida y pago de marcha (Por ejercer)	0.00	62,300.00	62,300.00	0.00
8.2.2.5.1.1.4.01.05	Instituto de Pensiones del Estado IPE(Por ejercer)	0.00	1,024,586.84	1,024,586.84	0.00
8.2.2.5.1.1.5.03.01	Jubilaciones (Por ejercer)	0.00	37,100.00	37,100.00	0.00
8.2.2.5.1.1.5.04.02	Ayuda para lentes y aparatos ortopédicos (Por ejercer)	0.00	29,930.00	29,930.00	0.00
8.2.2.5.1.1.5.04.04	Dispensa (Por ejercer)	0.00	573,578.82	573,578.82	0.00
8.2.2.5.1.1.5.04.14	Ayuda para la adquisición de útiles escolares (Por ejercer)	0.00	42,000.00	42,000.00	0.00
8.2.2.5.1.1.5.04.27	Apoyo a la integración educativa (Por ejercer)	0.00	22,800.00	22,800.00	0.00
8.2.2.5.1.1.5.04.30	Gratificación extraordinaria (Por ejercer)	0.00	29,013.78	29,013.78	0.00
8.2.2.5.1.1.5.04.32	Compensación por servicios especiales (Por ejercer)	0.00	223,421.06	223,421.06	0.00
8.2.2.5.1.1.5.09.01	Otras prestaciones sociales y económicas (Por ejercer)	0.00	90,000.00	90,000.00	0.00
8.2.2.5.1.2.1.01.01	Materiales, Útiles y Equipos Menores de Oficina (Por ejercer)	0.00	1,066,684.92	15,448.33	1,051,236.59
8.2.2.5.1.2.1.02.01	Materiales y útiles de impresión y reproducción (Por ejercer)	0.00	138,525.19	0.00	138,525.19
8.2.2.5.1.2.1.06.01	Material de limpieza (Por ejercer)	0.00	468,629.32	2,024.33	466,604.99
8.2.2.5.1.2.2.01.02	Productos Alimenticios para Personas Derivado de la Prestación de Servicios Públicos en Instalaciones Desechos (Por ejercer)	0.00	20,800.00	7,905.00	12,895.00
8.2.2.5.1.2.2.03.01	Utensilios para el servicio de alimentación (Por ejercer)	0.00	3,518,710.93	76,682.22	3,442,028.71
8.2.2.5.1.2.4.06.01	Material eléctrico y electrónico (Por ejercer)	0.00	20,000.00	16,248.79	3,751.21
8.2.2.5.1.2.4.08.02	Diversos Materiales y Artículos de Construcción y Reparación (Por ejercer)	0.00	100,000.00	37,401.39	62,598.61
8.2.2.5.1.2.5.03.01	Medicinas y productos farmacéuticos (Por ejercer)	0.00	70,168.63	20,888.09	49,280.54
8.2.2.5.1.2.6.01.03	Combustibles, lubricantes y aditivos para servicios administrativos (Por ejercer)	0.00	5,009,860.99	440,464.27	4,569,396.72

PRESIDENCIA MUNICIPAL
H. AYUNTAMIENTO
CONSTITUCIONAL
FORTÍN VFK

SINDICATURA
MUNICIPAL

H. AYUNTAMIENTO CONSTITUCIONAL
DE FORTÍN, VER. 2018-2021
REGIDURÍA TERCERA



Balanza de Comprobación Acumulada
Al 31-Enero-2021



Código	Nombre cuenta	Movimientos			
		Saldo Inicial	Debe	Haber	Saldo Final
8.2.3.5.1.3.1.08.03	Servicio de mensajería (Modificado)	0.00	0.00	11,172.07	11,172.07
8.2.3.5.1.3.4.01.02	Intereses y comisiones (Modificado)	0.00	0.00	6,308.16	6,308.16
8.2.3.5.1.3.4.02.01	Servicios de cobranza, investigación crediticia y similar (Modificado)	0.00	0.00	33,467.00	33,467.00
8.2.3.5.1.3.5.01.01	Conservación y Mantenimiento Menor de Inmuebles (Edificios Públicos) (Modificado)	0.00	0.00	(120,000.00)	(120,000.00)
8.2.3.5.1.3.5.07.01	Instalación, Reparación y Mantenimiento de Maquinaria, Otros Equipos y Herramienta (Modificado)	0.00	0.00	3,393.00	3,393.00
8.2.3.5.1.3.8.01.01	Atención a visitantes (Modificado)	0.00	0.00	(20,000.00)	(20,000.00)
8.2.3.5.1.3.9.08.01	Impuestos sobre Nóminas y Otros que se Deriven de una Relación Laboral (Modificado)	0.00	0.00	(811,000.00)	(811,000.00)
8.2.3.5.1.3.9.09.02	Otros servicios generales (Modificado)	0.00	0.00	(11,172.07)	(11,172.07)
8.2.4	Presupuesto de egresos comprometido	0.00	62,882,761.59	7,717,413.76	55,165,347.83
8.2.4.1.2.3.5.05.02	Mantenimiento y Rehabilitación de Obras en Vías de Comunicación en Proceso (Comprometido)	0.00	193,129.80	170,923.81	22,205.99
8.2.4.5.1.1.1.03.01	Sueldos y salarios (Comprometido)	0.00	50,458,222.34	4,210,875.48	46,247,346.86
8.2.4.5.1.1.3.01.01	Quinquenios (Comprometido)	0.00	163,367.10	4,607.07	158,760.03
8.2.4.5.1.1.3.02.02	Gratificación anual (Comprometido)	0.00	5,738,304.02	0.00	5,738,304.02
8.2.4.5.1.1.3.02.03	Prima vacacional (Comprometido)	0.00	212,262.40	8,269.34	203,993.06
8.2.4.5.1.1.4.01.01	Instituto Mexicano del Seguro Social (IMSS) (Comprometido)	0.00	750,000.00	123.80	749,876.20
8.2.4.5.1.1.4.01.04	Seguro de vida y pago de marcha (Comprometido)	0.00	62,300.00	0.00	62,300.00
8.2.4.5.1.1.4.01.05	Instituto de Pensiones del Estado IPE(Comprometido)	0.00	1,024,586.84	0.00	1,024,586.84
8.2.4.5.1.1.5.03.01	Jubilaciones (Comprometido)	0.00	37,100.00	37,063.58	36.42
8.2.4.5.1.1.5.04.02	Ayuda para lentes y aparatos ortopédicos (Comprometido)	0.00	29,930.00	1,870.00	28,060.00
8.2.4.5.1.1.5.04.04	Despensa (Comprometido)	0.00	573,578.82	47,093.91	526,484.91
8.2.4.5.1.1.5.04.14	Ayuda para la adquisición de útiles escolares (Comprometido)	0.00	42,000.00	0.00	42,000.00
8.2.4.5.1.1.5.04.27	Apoyo a la integración educativa (Comprometido)	0.00	22,800.00	0.00	22,800.00
8.2.4.5.1.1.5.04.30	Gratificación extraordinaria (Comprometido)	0.00	29,013.78	0.00	29,013.78
8.2.4.5.1.1.5.04.32	Compensación por servicios especiales (Comprometido)	0.00	223,421.06	18,341.34	205,079.72
8.2.4.5.1.1.5.09.01	Otras prestaciones sociales y económicas (Comprometido)	0.00	90,000.00	0.00	90,000.00
8.2.4.5.1.2.1.01.01	Materiales, Útiles y Equipos Menores de Oficina (Comprometido)	0.00	15,448.33	15,448.33	0.00
8.2.4.5.1.2.1.06.01	Material de limpieza (Comprometido)	0.00	2,024.33	2,024.33	0.00
8.2.4.5.1.2.2.01.02	Productos Alimenticios para Personas Derivado de la Prestación de Servicios Públicos en Instalaciones Propias (Comprometido)	0.00	7,905.00	7,905.00	0.00
8.2.4.5.1.2.2.03.01	Utensilios para el servicio de alimentación (Comprometido)	0.00	76,682.22	76,682.22	0.00
8.2.4.5.1.2.4.06.01	Material eléctrico y electrónico (Comprometido)	0.00	16,248.79	16,248.79	0.00
8.2.4.5.1.2.4.08.02	Diversos Materiales y Artículos de Construcción y Reparación (Comprometido)	0.00	37,401.39	37,401.39	0.00
8.2.4.5.1.2.5.03.01	Medicinas y productos farmacéuticos (Comprometido)	0.00	20,688.09	20,688.09	0.00
8.2.4.5.1.2.6.01.03	Combustibles, lubricantes y aditivos para servicios administrativos (Comprometido)	0.00	440,464.27	440,464.27	0.00
8.2.4.5.1.2.7.01.01	Vestuarios y Uniformes (Comprometido)	0.00	181,118.34	181,118.34	0.00
8.2.4.5.1.2.9.01.01	Herramientas Menores (Comprometido)	0.00	2,400.00	2,400.00	0.00
8.2.4.5.1.3.1.01.02	Alumbrado público (Comprometido)	0.00	1,366,583.00	1,366,583.00	0.00
8.2.4.5.1.3.1.03.01	Agua (Comprometido)	0.00	81.00	81.00	0.00
8.2.4.5.1.3.1.04.01	Telefonía Tradicional (Comprometido)	0.00	66,941.79	66,941.79	0.00
8.2.4.5.1.3.1.05.01	Telefonía Celular (Comprometido)	0.00	11,962.00	11,962.00	0.00
8.2.4.5.1.3.1.06.02	Servicio de telecomunicaciones (Comprometido)	0.00	1,625.00	1,625.00	0.00
8.2.4.5.1.3.1.08.03	Servicio de mensajería (Comprometido)	0.00	708.76	708.76	0.00
8.2.4.5.1.3.2.02.01	Arrendamiento de Edificios (Comprometido)	0.00	76,189.06	76,189.06	0.00
8.2.4.5.1.3.2.06.01	Arrendamiento de maquinaria, otros equipos y herramientas (Comprometido)	0.00	154,222.00	154,222.00	0.00
8.2.4.5.1.3.4.01.02	Intereses y comisiones (Comprometido)	0.00	16,971.17	16,971.17	0.00
8.2.4.5.1.3.4.02.01	Servicios de cobranza, investigación crediticia y similar (Comprometido)	0.00	33,467.00	33,467.00	0.00
8.2.4.5.1.3.5.01.01	Conservación y Mantenimiento Menor de Inmuebles (Edificios Públicos) (Comprometido)	0.00	324.80	324.80	0.00
8.2.4.5.1.3.5.05.03	Conservación y mantenimiento de vehículos adscritos a servicios administrativos (Comprometido)	0.00	278,679.39	278,679.39	0.00
8.2.4.5.1.3.5.07.01	Instalación, Reparación y Mantenimiento de Maquinaria, Otros Equipos y Herramienta (Comprometido)	0.00	3,393.00	3,393.00	0.00
8.2.4.5.1.3.5.08.01	Servicios de Limpieza y Manejo de Desechos (Comprometido)	0.00	171,958.40	171,958.40	0.00
8.2.4.5.1.3.6.01.01	Publicaciones oficiales para difusión e información (Comprometido)	0.00	4,069.00	4,069.00	0.00
8.2.4.5.1.3.6.01.03	Otros gastos de publicación, difusión e información (Comprometido)	0.00	16,240.00	16,240.00	0.00
8.2.4.5.1.3.7.05.01	Viáticos nacionales a servidores públicos (Comprometido)	0.00	14,500.00	0.00	14,500.00
8.2.4.5.1.3.7.09.01	Otros Servicios de Traslado y Hospedaje (Comprometido)	0.00	100.00	100.00	0.00
8.2.4.5.1.3.7.09.02	Hospedajes extraordinarios (Comprometido)	0.00	5,450.00	5,450.00	0.00
8.2.4.5.1.3.8.01.01	Atención a visitantes (Comprometido)	0.00	7,369.51	7,369.51	0.00
8.2.4.5.1.3.8.02.02	Actividades cívicas y festividades (Comprometido)	0.00	101,538.64	101,538.64	0.00
8.2.4.5.1.3.9.09.02	Otros servicios generales (Comprometido)	0.00	1,000.00	1,000.00	0.00
8.2.4.5.2.4.1.01.02	Servicios médicos (Comprometido)	0.00	1,700.00	1,700.00	0.00
8.2.4.5.2.4.1.01.09	Otras ayudas sociales (Comprometido)	0.00	96,940.42	96,940.42	0.00
8.2.4.5.2.4.3.03.01	Ayudas Sociales a Instituciones sin Fines de Lucro (Comprometido)	0.00	359.73	359.73	0.00

PRESIDENCIA MUNICIPAL
H. AYUNTAMIENTO CONSTITUCIONAL
DE FORTÍN, VER.

H. Ayuntamiento Constitucional
de Fortín, Ver. 2018-2021
SINDICATURA MUNICIPAL

H. AYUNTAMIENTO CONSTITUCIONAL
DE FORTÍN, VER. 2018 - 2021
REGIDURIA TERCERA

SECRETARÍA DE FORTÍN, VER. 2021



Balanza de Comprobación Acumulada
Al 31-Enero-2021



Código	Nombre cuenta	Saldo Inicial	Movimientos		Saldo Final
			Debe	Haber	
8.2.5	Presupuesto de egresos devengado	0.00	7,717,413.76	7,717,413.76	0.00
8.2.5.1.2.3.5.05.02	Mantenimiento y Rehabilitación de Obras en Vías de Comunicación en Proceso (Devengado)	0.00	170,923.81	170,923.81	0.00
8.2.5.5.1.1.1.03.01	Sueldos y salarios (Devengado)	0.00	4,210,875.48	4,210,875.48	0.00
8.2.5.5.1.1.3.01.01	Quinquenios (Devengado)	0.00	4,607.07	4,607.07	0.00
8.2.5.5.1.1.3.02.03	Prima vacacional (Devengado)	0.00	8,269.34	8,269.34	0.00
8.2.5.5.1.1.4.01.01	Instituto Mexicano del Seguro Social (IMSS) (Devengado)	0.00	123.80	123.80	0.00
8.2.5.5.1.1.5.03.01	Jubilaciones (Devengado)	0.00	37,063.58	37,063.58	0.00
8.2.5.5.1.1.5.04.02	Ayuda para lentes y aparatos ortopédicos (Devengado)	0.00	1,870.00	1,870.00	0.00
8.2.5.5.1.1.5.04.04	Despensa (Devengado)	0.00	47,093.91	47,093.91	0.00
8.2.5.5.1.1.5.04.32	Compensación por servicios especiales (Devengado)	0.00	18,341.34	18,341.34	0.00
8.2.5.5.1.2.1.01.01	Materiales, Útiles y Equipos Menores de Oficina (Devengado)	0.00	15,448.33	15,448.33	0.00
8.2.5.5.1.2.1.06.01	Material de limpieza (Devengado)	0.00	2,024.33	2,024.33	0.00
8.2.5.5.1.2.2.01.02	Productos Alimenticios para Personas Derivado de la Prestación de Servicios Públicos en Instalaciones Propias (Devengado)	0.00	7,905.00	7,905.00	0.00
8.2.5.5.1.2.2.03.01	Utensilios para el servicio de alimentación (Devengado)	0.00	76,682.22	76,682.22	0.00
8.2.5.5.1.2.4.06.01	Material eléctrico y electrónico (Devengado)	0.00	16,248.79	16,248.79	0.00
8.2.5.5.1.2.4.08.02	Diversos Materiales y Artículos de Construcción y Reparación (Devengado)	0.00	37,401.39	37,401.39	0.00
8.2.5.5.1.2.5.03.01	Medicinas y productos farmacéuticos (Devengado)	0.00	20,688.09	20,688.09	0.00
8.2.5.5.1.2.6.01.03	Combustibles, lubricantes y aditivos para servicios administrativos (Devengado)	0.00	440,464.27	440,464.27	0.00
8.2.5.5.1.2.7.01.01	Vestuarios y Uniformes (Devengado)	0.00	181,118.34	181,118.34	0.00
8.2.5.5.1.2.9.01.01	Herramientas Menores (Devengado)	0.00	2,400.00	2,400.00	0.00
8.2.5.5.1.3.1.01.02	Alumbrado público (Devengado)	0.00	1,366,583.00	1,366,583.00	0.00
8.2.5.5.1.3.1.03.01	Agua (Devengado)	0.00	81.00	81.00	0.00
8.2.5.5.1.3.1.04.01	Telefonía Tradicional (Devengado)	0.00	66,941.79	66,941.79	0.00
8.2.5.5.1.3.1.05.01	Telefonía Celular (Devengado)	0.00	11,962.00	11,962.00	0.00
8.2.5.5.1.3.1.06.02	Servicio de telecomunicaciones (Devengado)	0.00	1,625.00	1,625.00	0.00
8.2.5.5.1.3.1.08.03	Servicio de mensajería (Devengado)	0.00	708.76	708.76	0.00
8.2.5.5.1.3.2.02.01	Arrendamiento de Edificios (Devengado)	0.00	76,189.06	76,189.06	0.00
8.2.5.5.1.3.2.06.01	Arrendamiento de maquinaria, otros equipos y herramientas (Devengado)	0.00	154,222.00	154,222.00	0.00
8.2.5.5.1.3.4.01.02	Intereses y comisiones (Devengado)	0.00	16,971.17	16,971.17	0.00
8.2.5.5.1.3.4.02.01	Servicios de cobranza, investigación crediticia y similar (Devengado)	0.00	33,467.00	33,467.00	0.00
8.2.5.5.1.3.5.01.01	Conservación y Mantenimiento Menor de Inmuebles (Edificios Públicos) (Devengado)	0.00	324.80	324.80	0.00
8.2.5.5.1.3.5.05.03	Conservación y mantenimiento de vehículos adscritos a servicios administrativos (Devengado)	0.00	278,679.39	278,679.39	0.00
8.2.5.5.1.3.5.07.01	Instalación, Reparación y Mantenimiento de Maquinaria, Otros Equipos y Herramienta (Devengado)	0.00	3,393.00	3,393.00	0.00
8.2.5.5.1.3.5.08.01	Servicios de Limpieza y Manejo de Desechos (Devengado)	0.00	171,958.40	171,958.40	0.00
8.2.5.5.1.3.6.01.01	Publicaciones oficiales para difusión e información (Devengado)	0.00	4,060.00	4,060.00	0.00
8.2.5.5.1.3.6.01.03	Otros gastos de publicación, difusión e información (Devengado)	0.00	16,240.00	16,240.00	0.00
8.2.5.5.1.3.7.09.01	Otros Servicios de Traslado y Hospedaje (Devengado)	0.00	100.00	100.00	0.00
8.2.5.5.1.3.7.09.02	Hospedajes extraordinarios (Devengado)	0.00	5,450.00	5,450.00	0.00
8.2.5.5.1.3.8.01.01	Atención a visitantes (Devengado)	0.00	7,369.51	7,369.51	0.00
8.2.5.5.1.3.8.02.02	Actividades cívicas y festividades (Devengado)	0.00	101,538.64	101,538.64	0.00
8.2.5.5.1.3.9.09.02	Otros servicios generales (Devengado)	0.00	1,000.00	1,000.00	0.00
8.2.5.5.2.4.1.01.02	Servicios médicos (Devengado)	0.00	1,700.00	1,700.00	0.00
8.2.5.5.2.4.1.01.09	Otras ayudas sociales (Devengado)	0.00	96,940.42	96,940.42	0.00
8.2.5.5.2.4.3.03.01	Ayudas Sociales a Instituciones sin Fines de Lucro (Devengado)	0.00	359.73	359.73	0.00
8.2.6	Presupuesto de egresos ejercido	0.00	7,717,413.76	7,717,289.96	123.80
8.2.6.1.2.3.5.05.02	Mantenimiento y Rehabilitación de Obras en Vías de Comunicación en Proceso (Ejercido)	0.00	170,923.81	170,923.81	0.00
8.2.6.5.1.1.1.03.01	Sueldos y salarios (Ejercido)	0.00	4,210,875.48	4,210,875.48	0.00
8.2.6.5.1.1.3.01.01	Quinquenios (Ejercido)	0.00	4,607.07	4,607.07	0.00
8.2.6.5.1.1.3.02.03	Prima vacacional (Ejercido)	0.00	8,269.34	8,269.34	0.00
8.2.6.5.1.1.4.01.01	Instituto Mexicano del Seguro Social (IMSS) (Ejercido)	0.00	123.80	0.00	123.80
8.2.6.5.1.1.5.03.01	Jubilaciones (Ejercido)	0.00	37,063.58	37,063.58	0.00
8.2.6.5.1.1.5.04.02	Ayuda para lentes y aparatos ortopédicos (Ejercido)	0.00	1,870.00	1,870.00	0.00
8.2.6.5.1.1.5.04.04	Despensa (Ejercido)	0.00	47,093.91	47,093.91	0.00
8.2.6.5.1.1.5.04.32	Compensación por servicios especiales (Ejercido)	0.00	18,341.34	18,341.34	0.00
8.2.6.5.1.2.1.01.01	Materiales, Útiles y Equipos Menores de Oficina (Ejercido)	0.00	15,448.33	15,448.33	0.00
8.2.6.5.1.2.1.06.01	Material de limpieza (Ejercido)	0.00	2,024.33	2,024.33	0.00
8.2.6.5.1.2.2.01.02	Productos Alimenticios para Personas Derivado de la Prestación de Servicios Públicos en Instalaciones Propias (Ejercido)	0.00	7,905.00	7,905.00	0.00
8.2.6.5.1.2.2.03.01	Utensilios para el servicio de alimentación (Ejercido)	0.00	76,682.22	76,682.22	0.00
8.2.6.5.1.2.4.06.01	Material eléctrico y electrónico (Ejercido)	0.00	16,248.79	16,248.79	0.00

PRESIDENCIA MUNICIPAL
H. AYUNTAMIENTO
CONSTITUCIONAL
FORTÍN VER

H. Ayuntamiento Constitucional
de Fortín, Ver. 2013-2021
SINDICATURA
MUNICIPAL

H. AYUNTAMIENTO CONSTITUCIONAL
DE FORTÍN, VER. 2013-2021
REGIDURIA TERCERA



Balanza de Comprobación Acumulada
Al 31-Enero-2021



Código	Nombre cuenta	Saldo Inicial	Movimientos		Saldo Final
			Debe	Haber	
8.2.6.5.1.2.4.08.02	Diversos Materiales y Artículos de Construcción y Reparación (Ejercido)	0.00	37,401.39	37,401.39	0.00
8.2.6.5.1.2.5.03.01	Medicinas y productos farmacéuticos (Ejercido)	0.00	20,688.09	20,688.09	0.00
8.2.6.5.1.2.6.01.03	Combustibles, lubricantes y aditivos para servicios administrativos (Ejercido)	0.00	440,464.27	440,464.27	0.00
8.2.6.5.1.2.7.01.01	Vestuarios y Uniformes (Ejercido)	0.00	181,118.34	181,118.34	0.00
8.2.6.5.1.2.9.01.01	Herramientas Menores (Ejercido)	0.00	2,400.00	2,400.00	0.00
8.2.6.5.1.3.1.01.02	Alumbrado público (Ejercido)	0.00	1,366,583.00	1,366,583.00	0.00
8.2.6.5.1.3.1.03.01	Agua (Ejercido)	0.00	81.00	81.00	0.00
8.2.6.5.1.3.1.04.01	Telefonía Tradicional (Ejercido)	0.00	66,941.79	66,941.79	0.00
8.2.6.5.1.3.1.05.01	Telefonía Celular (Ejercido)	0.00	11,962.00	11,962.00	0.00
8.2.6.5.1.3.1.06.02	Servicio de telecomunicaciones (Ejercido)	0.00	1,625.00	1,625.00	0.00
8.2.6.5.1.3.1.08.03	Servicio de mensajería (Ejercido)	0.00	708.76	708.76	0.00
8.2.6.5.1.3.2.02.01	Arrendamiento de Edificios (Ejercido)	0.00	76,189.06	76,189.06	0.00
8.2.6.5.1.3.2.06.01	Arrendamiento de maquinaria, otros equipos y herramientas (Ejercido)	0.00	154,222.00	154,222.00	0.00
8.2.6.5.1.3.4.01.02	Intereses y comisiones (Ejercido)	0.00	16,971.17	16,971.17	0.00
8.2.6.5.1.3.4.02.01	Servicios de cobranza, investigación crediticia y similar (Ejercido)	0.00	33,467.00	33,467.00	0.00
8.2.6.5.1.3.5.01.01	Conservación y Mantenimiento Menor de Inmuebles (Edificios Públicos) (Ejercido)	0.00	324.80	324.80	0.00
8.2.6.5.1.3.5.05.03	Conservación y mantenimiento de vehículos adscritos a servicios administrativos (Ejercido)	0.00	278,679.39	278,679.39	0.00
8.2.6.5.1.3.5.07.01	Instalación, Reparación y Mantenimiento de Maquinaria, Otros Equipos y Herramienta (Ejercido)	0.00	3,393.00	3,393.00	0.00
8.2.6.5.1.3.5.08.01	Servicios de Limpieza y Manejo de Desechos (Ejercido)	0.00	171,958.40	171,958.40	0.00
8.2.6.5.1.3.6.01.01	Publicaciones oficiales para difusión e información (Ejercido)	0.00	4,060.00	4,060.00	0.00
8.2.6.5.1.3.6.01.03	Otros gastos de publicación, difusión e información (Ejercido)	0.00	16,240.00	16,240.00	0.00
8.2.6.5.1.3.7.09.01	Otros Servicios de Traslado y Hospedaje (Ejercido)	0.00	100.00	100.00	0.00
8.2.6.5.1.3.7.09.02	Hospedajes extraordinarios (Ejercido)	0.00	5,450.00	5,450.00	0.00
8.2.6.5.1.3.8.01.01	Atención a visitantes (Ejercido)	0.00	7,369.51	7,369.51	0.00
8.2.6.5.1.3.8.02.02	Actividades cívicas y festividades (Ejercido)	0.00	101,538.64	101,538.64	0.00
8.2.6.5.1.3.9.09.02	Otros servicios generales (Ejercido)	0.00	1,000.00	1,000.00	0.00
8.2.6.5.2.4.1.01.02	Servicios médicos (Ejercido)	0.00	1,700.00	1,700.00	0.00
8.2.6.5.2.4.1.01.09	Otras ayudas sociales (Ejercido)	0.00	96,940.42	96,940.42	0.00
8.2.6.5.2.4.3.03.01	Ayudas Sociales a Instituciones sin Fines de Lucro (Ejercido)	0.00	359.73	359.73	0.00
8.2.7	Presupuesto de egresos pagado	0.00	7,717,289.96	0.00	7,717,289.96
8.2.7.1.2.3.5.05.02	Mantenimiento y Rehabilitación de Obras en Vías de Comunicación en Proceso (Pagado)	0.00	170,923.81	0.00	170,923.81
8.2.7.5.1.1.1.03.01	Sueldos y salarios (Pagado)	0.00	4,210,875.48	0.00	4,210,875.48
8.2.7.5.1.1.3.01.01	Quinquenios (Pagado)	0.00	4,607.07	0.00	4,607.07
8.2.7.5.1.1.3.02.03	Prima vacacional (Pagado)	0.00	8,269.34	0.00	8,269.34
8.2.7.5.1.1.5.03.01	Jubilaciones (Pagado)	0.00	37,063.58	0.00	37,063.58
8.2.7.5.1.1.5.04.02	Ayuda para lentes y aparatos ortopédicos (Pagado)	0.00	1,870.00	0.00	1,870.00
8.2.7.5.1.1.5.04.04	Despensa (Pagado)	0.00	47,093.91	0.00	47,093.91
8.2.7.5.1.1.5.04.32	Compensación por servicios especiales (Pagado)	0.00	18,341.34	0.00	18,341.34
8.2.7.5.1.2.1.01.01	Materiales, Útiles y Equipos Menores de Oficina (Pagado)	0.00	15,448.33	0.00	15,448.33
8.2.7.5.1.2.1.06.01	Material de limpieza (Pagado)	0.00	2,024.33	0.00	2,024.33
8.2.7.5.1.2.2.01.02	Productos Alimenticios para Personas Derivado de la Prestación de Servicios Públicos en Instalaciones	0.00	7,905.00	0.00	7,905.00
8.2.7.5.1.2.2.03.01	Utensilios para el servicio de alimentación (Pagado)	0.00	76,682.22	0.00	76,682.22
8.2.7.5.1.2.4.06.01	Material eléctrico y electrónico (Pagado)	0.00	16,248.79	0.00	16,248.79
8.2.7.5.1.2.4.08.02	Diversos Materiales y Artículos de Construcción y Reparación (Pagado)	0.00	37,401.39	0.00	37,401.39
8.2.7.5.1.2.5.03.01	Medicinas y productos farmacéuticos (Pagado)	0.00	20,688.09	0.00	20,688.09
8.2.7.5.1.2.6.01.03	Combustibles, lubricantes y aditivos para servicios administrativos (Pagado)	0.00	440,464.27	0.00	440,464.27
8.2.7.5.1.2.7.01.01	Vestuarios y Uniformes (Pagado)	0.00	181,118.34	0.00	181,118.34
8.2.7.5.1.2.9.01.01	Herramientas Menores (Pagado)	0.00	2,400.00	0.00	2,400.00
8.2.7.5.1.3.1.01.02	Alumbrado público (Pagado)	0.00	1,366,583.00	0.00	1,366,583.00
8.2.7.5.1.3.1.03.01	Agua (Pagado)	0.00	81.00	0.00	81.00
8.2.7.5.1.3.1.04.01	Telefonía Tradicional (Pagado)	0.00	66,941.79	0.00	66,941.79
8.2.7.5.1.3.1.05.01	Telefonía Celular (Pagado)	0.00	11,962.00	0.00	11,962.00
8.2.7.5.1.3.1.06.02	Servicio de telecomunicaciones (Pagado)	0.00	1,625.00	0.00	1,625.00
8.2.7.5.1.3.1.08.03	Servicio de mensajería (Pagado)	0.00	708.76	0.00	708.76
8.2.7.5.1.3.2.02.01	Arrendamiento de Edificios (Pagado)	0.00	76,189.06	0.00	76,189.06
8.2.7.5.1.3.2.06.01	Arrendamiento de maquinaria, otros equipos y herramientas (Pagado)	0.00	154,222.00	0.00	154,222.00
8.2.7.5.1.3.4.01.02	Intereses y comisiones (Pagado)	0.00	16,971.17	0.00	16,971.17
8.2.7.5.1.3.4.02.01	Servicios de cobranza, investigación crediticia y similar (Pagado)	0.00	33,467.00	0.00	33,467.00
8.2.7.5.1.3.5.01.01	Conservación y Mantenimiento Menor de Inmuebles (Edificios Públicos) (Pagado)	0.00	324.80	0.00	324.80
8.2.7.5.1.3.5.05.03	Conservación y mantenimiento de vehículos adscritos a servicios administrativos (Pagado)	0.00	278,679.39	0.00	278,679.39
8.2.7.5.1.3.5.07.01	Instalación, Reparación y Mantenimiento de Maquinaria, Otros Equipos y Herramienta (Pagado)	0.00	3,393.00	0.00	3,393.00

PRESIDENCIA MUNICIPAL
H. AYUNTAMIENTO
CONSTITUCIONAL
FORTIN VER

H. AYUNTAMIENTO CONSTITUCIONAL
DE FORTIN, VER. 2018 - 2021
REGIDURIA TERCERA



Balanza de Comprobación Acumulada
Al 31-Enero-2021



Código	Nombre cuenta	Saldo Inicial	Movimientos		Saldo Final
			Debe	Haber	
8.2.7.5.1.3.5.08.01	Servicios de Limpieza y Manejo de Desechos (Pagado)	0.00	171,958.40	0.00	171,958.40
8.2.7.5.1.3.6.01.01	Publicaciones oficiales para difusión e información (Pagado)	0.00	4,060.00	0.00	4,060.00
8.2.7.5.1.3.6.01.03	Otros gastos de publicación, difusión e información (Pagado)	0.00	16,240.00	0.00	16,240.00
8.2.7.5.1.3.7.09.01	Otros Servicios de Traslado y Hospedaje (Pagado)	0.00	100.00	0.00	100.00
8.2.7.5.1.3.7.09.02	Hospedajes extraordinarios (Pagado)	0.00	5,450.00	0.00	5,450.00
8.2.7.5.1.3.8.01.01	Atención a visitantes (Pagado)	0.00	7,369.51	0.00	7,369.51
8.2.7.5.1.3.8.02.02	Actividades cívicas y festividades (Pagado)	0.00	101,538.64	0.00	101,538.64
8.2.7.5.1.3.9.09.02	Otros servicios generales (Pagado)	0.00	1,000.00	0.00	1,000.00
8.2.7.5.2.4.1.01.02	Servicios médicos (Pagado)	0.00	1,700.00	0.00	1,700.00
8.2.7.5.2.4.1.01.09	Otras ayudas sociales (Pagado)	0.00	96,940.42	0.00	96,940.42
8.2.7.5.2.4.3.03.01	Ayudas Sociales a Instituciones sin Fines de Lucro (Pagado)	0.00	359.73	0.00	359.73
	Totales	0.00	491,138,508.61	491,138,508.61	0.00

RESIDENCIA MUNICIPAL
H. AYUNTAMIENTO
CONSTITUCIONAL
FORTIN VER

L.A. ANTONIO MANSUR OVIEDO
PRESIDENTE MUNICIPAL

C. FIDEL FABIAN GARCIA SANCHEZ
REGIDOR TERCERO

H. AYUNTAMIENTO CONSTITUCIONAL
DE FORTIN, VER. 2018 - 2021
REGIDURIA TERCERA

H. Ayuntamiento Constitucional
de Fortin, Ver. 2018 - 2021
SINDICA UNICA MUNICIPAL

C.F. RAMON ESTRADA PANZI
TESORERO MUNICIPAL





Estado de Actividades

Del 1 de enero al 31 de enero de 2021



Concepto	2021	2020
INGRESOS Y OTROS BENEFICIOS		
INGRESOS DE GESTIÓN	9,050,092.53	26,008,450.32
Impuestos	4,501,708.21	11,150,289.32
Cuotas y Aportaciones de Seguridad Social	0	0
Contribuciones de Mejoras	0	0
Derechos	4,424,528.90	12,436,202.04
Productos	6,308.42	709,346.08
Aprovechamientos	4,230.00	314,168.64
Ingresos por Venta de Bienes y Prestación de Servicios	113,317.00	1,398,444.24
PARTICIPACIONES, APORTACIONES, CONVENIOS, INCENTIVOS DERIVADOS DE LA COLABORACIÓN	0	148,220,523.33
Participaciones, Aportaciones, Convenios, Incentivos Derivados de la Colaboración Fiscal y Fondos Distintos de Aportaciones	0	136,668,372.80
Transferencias, Asignaciones, Subsidios y Subvenciones, y Pensiones y Jubilaciones	0	11,552,150.53
OTROS INGRESOS Y BENEFICIOS	0	118,784.26
Ingresos Financieros	0	0
Incremento por Variación de Inventarios	0	0
Disminución del Exceso de Estimaciones por Pérdida o Deterioro u Obsolescencia	0	0
Disminución del Exceso de Provisiones	0	0
Otros Ingresos y Beneficios Varios	0	118,784.26
Total de Ingresos y otros beneficios	\$9,050,092.53	\$174,347,757.91
GASTOS Y OTRAS PÉRDIDAS		
GASTOS DE FUNCIONAMIENTO	7,447,489.80	110,801,443.20
Servicios Personales	4,328,244.52	57,381,980.84
Materiales y Suministros	800,380.76	15,896,170.49
Servicios Generales	2,318,864.52	37,523,291.87
TRANSFERENCIAS, ASIGNACIONES, SUBSIDIOS Y OTRAS AYUDAS	99,000.15	3,684,121.48
Transferencias Internas y Asignaciones al Sector Público	0	2,302,278.00
Transferencias al Resto del Sector Público	0	0
Subsidios y Subvenciones	0	0
Ayudas Sociales	99,000.15	1,381,843.48
Pensiones y Jubilaciones	0	0
Transferencias a Fideicomisos, Mandatos y Contratos Análogos	0	0
Transferencias a la Seguridad Social	0	0
Donativos	0	0
Transferencias al Exterior	0	0
PARTICIPACIONES Y APORTACIONES	0	0
Participaciones	0	0
Aportaciones	0	0
Convenios	0	0
INTERESES, COMISIONES Y OTROS GASTOS DE LA DEUDA PÚBLICA	0	559,479.49
Intereses de la Deuda Pública	0	539,171.95
Comisiones de la Deuda Pública	0	0
Gastos de la Deuda Pública	0	20,307.54
Costo por Coberturas	0	0
Apoyos Financieros	0	0
OTROS GASTOS Y PÉRDIDAS EXTRAORDINARIAS	666,419.33	8,136,665.97
Estimaciones, Depreciaciones, Deterioros, Obsolescencia y Amortizaciones	630,417.73	7,565,012.76
Provisiones	0	0
Disminución de Inventarios	0	0
Aumento por Insuficiencia de Estimaciones por Pérdida o Deterioro u Obsolescencia	0	0
Aumento por Insuficiencia de Provisiones	0	0
Otros Gastos	36,001.60	571,653.21
INVERSIÓN PÚBLICA	0	50,747,146.78
Inversión Pública no Capitalizable	0	50,747,146.78
Total de gastos y otras pérdidas	\$8,212,909.28	\$173,928,856.92
Resultado del Ejercicio (Ahorro/Desahorro)	\$837,183.26	\$418,900.99

Bajo protesta de decir verdad declaramos que los Estados Financieros y sus Notas son razonablemente correctos y responsabilidad del emisor

PRESIDENCIA MUNICIPAL
H. AYUNTAMIENTO
CONSTITUCIONAL
FORTIN, VER.

L.A.E. ANTONIO MANSUR OVIEDO
PRESIDENTE MUNICIPAL



C. FIDEL FABIAN GARCIA SANCHEZ
REGIDOR TERCERO

H. AYUNTAMIENTO CONSTITUCIONAL
DE FORTIN, VER. 2018 - 2021
REGIDURIA TERCERA

H. Ayuntamiento Constitucional
de Fortin, Ver. 2018 - 2021
SINDICATURA
MUNICIPAL

LIC. ROSA ANA MARANON
SINDICA ÚNICA MUNICIPAL

C.P. RAMON ESTRADA PANZI
TESORERO MUNICIPAL

TESORERIA



Estado Analítico del Activo

Fortín



Del 1 de Enero al 31 de Enero del 2021

Concepto	1	2	3	4=(1+2-3)	Variación del Periodo (4 - 1)
ACTIVO					
ACTIVO CIRCULANTE					
Efectivo y Equivalentes	\$142,583,890.63	\$30,392,257.41	\$26,897,772.30	\$146,278,375.74	\$3,694,485.11
Derechos a Recibir Efectivo o Equivalentes	\$1,643,379.20	\$20,771,790.37	\$17,422,968.06	\$4,992,201.51	\$3,348,822.31
Derechos a Recibir Bienes o Servicios	\$977,524.87	\$9,620,467.04	\$9,274,804.24	\$1,323,187.67	\$345,662.80
Inventarios	\$0.00	\$0.00	\$0.00	\$0.00	\$0.00
Almacenes	\$0.00	\$0.00	\$0.00	\$0.00	\$0.00
Estimación por Pérdida o Deterioro de Activos Circulantes	\$139,962,986.55	\$0.00	\$0.00	\$139,962,986.55	\$0.00
Otros Activos Circulantes	\$0.00	\$0.00	\$0.00	\$0.00	\$0.00
ACTIVO NO CIRCULANTE					
Inversiones Financieras a Largo Plazo	\$401,224,372.56	\$170,923.81	\$837,048.09	\$400,558,248.28	-\$666,124.28
Derechos a Recibir Efectivo o Equivalentes a Largo Plazo	\$1,730,339.76	\$0.00	\$0.00	\$1,730,339.76	\$0.00
Bienes Inmuebles, Infraestructura y Construcciones en Proceso	\$1,957,093.01	\$0.00	\$0.00	\$1,957,093.01	\$0.00
Bienes Muebles	\$392,650,884.49	\$170,923.81	\$0.00	\$392,821,808.30	\$170,923.81
Bienes Intangibles	\$18,832,454.43	\$0.00	\$0.00	\$18,832,454.43	\$0.00
Activos Intangibles	\$980,996.00	\$0.00	\$0.00	\$980,996.00	\$0.00
Depreciación, Deterioro y Amortización Acumulada de Bienes	-\$14,927,395.13	\$0.00	\$837,048.09	-\$15,764,443.22	-\$837,048.09
Activos Diferidos	\$0.00	\$0.00	\$0.00	\$0.00	\$0.00
Estimación por Pérdida o Deterioro de Activos no Circulantes	\$0.00	\$0.00	\$0.00	\$0.00	\$0.00
Otros Activos no Circulantes	\$0.00	\$0.00	\$0.00	\$0.00	\$0.00
TOTAL DEL ACTIVO	\$543,808,263.19	\$30,563,181.22	\$27,534,820.39	\$546,836,624.02	\$3,028,360.83

Bajo protesta de decir verdad declaramos que los Estados Financieros y sus Notas son razonablemente correctos y responsabilidad del emisor



L.A.E. ANTONIO MANABUR OVIEDO
PRESIDENTE MUNICIPAL

LIC. ROSA ANA MARANON REYES
SINDICA ÚNICA MUNICIPAL

C. FIDEL FABIAN GARCIA SANCHEZ
REGIDOR TERCERO

C.P. RAMON ESTRADA PANZI
TESORERO MUNICIPAL

H. AYUNTAMIENTO CONSTITUCIONAL
DE FORTÍN, VER. 2013 - 2021
REGIDURIA TERCERA



Fortín
Estado Analítico de Ingresos
del 1 de enero al 31 de enero de 2021



Rubro de Ingresos	Ingreso					Diferencia (6 = 5 - 1)
	Estimado	Ampliaciones y Reducciones	Modificado (3 = 1 + 2)	Devengado	Recaudado	
	(1)	(2)	(3 = 1 + 2)	(4)	(5)	
Impuestos	\$11,458,888.03	-	\$11,458,888.03	\$4,501,708.21	\$4,501,708.21	\$-6,957,179.82
Cuotas y aportaciones de seguridad social	-	-	-	-	-	-
Contribuciones de Mejoras	-	-	-	-	-	-
Derechos	\$13,229,651.09	-	\$13,229,651.09	\$4,424,528.90	\$4,424,528.90	\$-8,805,122.19
Productos	\$1,137,198.66	\$6,308.16	\$1,143,506.82	\$6,308.16	\$6,308.16	\$-1,130,890.50
Aprovechamientos	\$340,085.95	-	\$340,085.95	\$4,230.00	\$4,230.00	\$-335,855.95
Ingresos por Venta de Bienes y Prestación de Servicios	\$3,663,760.42	-	\$3,663,760.42	\$113,317.00	\$113,317.00	\$-3,550,443.42
Participaciones, Aportaciones, Convenios, Incentivos Derivados de la Colaboración Fiscal y Fondos Distintos de Aportaciones	\$130,295,922.00	\$530,493.80	\$130,826,415.80	\$193,129.80	\$193,129.80	\$-130,102,792.20
Transferencias, Asignaciones, Subsidios y Subvenciones, y Pensiones y Jubilaciones	\$5,649,959.00	-	\$5,649,959.00	-	-	\$-5,649,959.00
Ingresos Derivados de financiamiento	-	-	-	-	-	-
Total	\$165,775,465.15	\$536,801.96	\$166,312,267.11	\$9,243,222.07	\$9,243,222.07	

Ingresos excedentes \$-156,532,243.08

Estado Analítico de Ingresos Por Fuente de Financiamiento	Ingreso					Diferencia (6 = 5 - 1)
	Estimado	Ampliaciones y Reducciones	Modificado (3 = 1 + 2)	Devengado	Recaudado	
	(1)	(2)	(3 = 1 + 2)	(4)	(5)	
Ingresos del Poder Ejecutivo Federal o Estatal y de los Municipios	\$162,111,704.73	\$536,801.96	\$162,648,506.69	\$9,129,905.07	\$9,129,905.07	\$-152,981,799.66
Impuestos	\$11,458,888.03	-	\$11,458,888.03	\$4,501,708.21	\$4,501,708.21	\$-6,957,179.82
Cuotas y aportaciones de seguridad social	-	-	-	-	-	-
Contribuciones de Mejoras	-	-	-	-	-	-
Derechos	\$13,229,651.09	-	\$13,229,651.09	\$4,424,528.90	\$4,424,528.90	\$-8,805,122.19
Productos	\$1,137,198.66	\$6,308.16	\$1,143,506.82	\$6,308.16	\$6,308.16	\$-1,130,890.50
Aprovechamientos	\$340,085.95	-	\$340,085.95	\$4,230.00	\$4,230.00	\$-335,855.95
Participaciones, Aportaciones, Convenios, Incentivos Derivados de la Colaboración Fiscal y Fondos Distintos de Aportaciones	\$130,295,922.00	\$530,493.80	\$130,826,415.80	\$193,129.80	\$193,129.80	\$-130,102,792.20
Transferencias, Asignaciones, Subsidios y Subvenciones, y Pensiones y Jubilaciones	\$5,649,959.00	-	\$5,649,959.00	-	-	\$-5,649,959.00
Ingresos de los Entes Públicos de los Poderes Legislativo y Judicial, de los Órganos Autónomos y del Sector Paraestatal o Paramunicipal, así como de las Empresas Productivas del Estado	\$3,663,760.42	-	\$3,663,760.42	\$113,317.00	\$113,317.00	\$-3,550,443.42
Cuotas y aportaciones de seguridad social	-	-	-	-	-	-
Ingresos por Venta de Bienes y Prestación de Servicios	\$3,663,760.42	-	\$3,663,760.42	\$113,317.00	\$113,317.00	\$-3,550,443.42
Ingresos derivados de financiamiento	-	-	-	-	-	-
Endeudamiento Interno Ordinario	-	-	-	-	-	-
Endeudamiento Interno Extraordinario	-	-	-	-	-	-
Financiamientos Internos	-	-	-	-	-	-
Financiamientos Externos	-	-	-	-	-	-
Total	\$165,775,465.15	\$536,801.96	\$166,312,267.11	\$9,243,222.07	\$9,243,222.07	

Ingresos excedentes \$-156,532,243.08

PRESIDENCIA MUNICIPAL

H. AYUNTAMIENTO
CONSTITUCIONAL
FORTÍN, VER.
2018-2021

L.A.E. ANTONIO MANSUR OVIEDO
PRESIDENTE MUNICIPAL

C. FIDEL FABIAN GARCIA SANCHEZ
REGIDOR TERCERO

H. Ayuntamiento Constitucional
de Fortín, Ver.
2018-2021
SINDICATURA
MUNICIPAL

D.C. ROSA ANA MARANON REYES
SINDICA ÚNICA MUNICIPAL

C.P. RAMON ESTRADA PANZI
TESORERO MUNICIPAL




H. AYUNTAMIENTO CONSTITUCIONAL
DE FORTÍN, VER. 2018 - 2021
REGIDURIA TERCERA



Estado Analítico de la Deuda y Otros Pasivos
Del 1 de enero al 31 de enero de 2021

Denominación de las Deudas	Moneda de Contratación	Institución o País	Saldo Inicial del Periodo	Saldo Final del Periodo
Corto Plazo			\$0.00	\$0.00
Deuda Interna			\$0.00	\$0.00
Instituciones de Crédito			\$0.00	\$0.00
Titulos y Valores			\$0.00	\$0.00
Arrendamientos Financieros			\$0.00	\$0.00
			\$0.00	\$0.00
Deuda Externa			\$0.00	\$0.00
Organismos Financieros Internacionales			\$0.00	\$0.00
Deuda Bilateral			\$0.00	\$0.00
Titulos y Valores			\$0.00	\$0.00
Arrendamientos Financieros			\$0.00	\$0.00
			\$0.00	\$0.00
Subtotal Corto Plazo			\$0.00	\$0.00
			\$0.00	\$0.00
			\$0.00	\$0.00
Largo Plazo			\$0.00	\$0.00
Deuda Interna			\$0.00	\$0.00
Instituciones de Crédito			\$0.00	\$0.00
Titulos y Valores			\$0.00	\$0.00
138 y 139/2009	PESOS Y UDIS	DEUTSCHE BANK MEXICO S.A.	\$6,890,338.82	\$6,926,340.42
Arrendamientos Financieros			\$0.00	\$0.00
			\$0.00	\$0.00
Deuda Externa			\$0.00	\$0.00
Organismos Financieros Internacionales			\$0.00	\$0.00
Deuda Bilateral			\$0.00	\$0.00
Titulos y Valores			\$0.00	\$0.00
Arrendamientos Financieros			\$0.00	\$0.00
			\$0.00	\$0.00
Subtotal Largo Plazo			\$6,890,338.82	\$6,926,340.42
			\$0.00	\$0.00
			\$0.00	\$0.00
Otros Pasivos			\$55,341,964.97	\$57,565,795.18
			\$0.00	\$0.00
Total Deuda y Otros Pasivos			\$62,232,303.79	\$64,492,135.60


 PRESIDENCIA MUNICIPAL
 H. AYUNTAMIENTO
 CONSTITUCIONAL
 FORTÍN, VER.
 L.A.E. ANTONIO MANSUR QUIEDO
 PRESIDENTE MUNICIPAL


 H. Ayuntamiento Constitucional
 de Fortín, Ver. 2018 - 2021
 SINDICATURA
 LIC. ROSA ANA MARAÑÓN
 SÍNDICA ÚNICA MUNICIPAL


 ESTADOS UNIDOS MEXICANOS
 H. AYUNTAMIENTO CONSTITUCIONAL
 DE FORTÍN, VER. 2018 - 2021
 REGIDURÍA TERCERA
 C. FIDEL FABIAN GARCÍA SÁNCHEZ
 REGIDOR TERCERO


 H. Ayuntamiento Constitucional
 de Fortín, Ver. 2018 - 2021
 TESORERÍA MUNICIPAL
 G.P. RAMÓN ESTRADA PANZI
 TESORERO MUNICIPAL

H. AYUNTAMIENTO CONSTITUCIONAL
 DE FORTÍN, VER. 2018 - 2021
 REGIDURÍA TERCERA



SIGMAVER
Fortín

Estado Analítico del Ejercicio del Presupuesto de Egresos
Clasificación Administrativa



del 1 de enero al 31 de enero de 2021

Concepto	Egresos					Subejercicio
	Aprobado	Ampliaciones / Reducciones	Modificado	Devengado	Pagado	
	1	2	3 = (1 + 2)	4	5	6 = (3 - 4)
Dirección de Obras Públicas	\$75,765,531.00	\$530,493.80	\$76,296,024.80	\$170,923.81	\$170,923.81	\$76,125,100.99
Tesorería	\$89,663,314.66	\$-8,776.98	\$89,654,537.68	\$7,516,319.67	\$7,516,195.87	\$82,138,218.01
Agentes Municipales	\$346,619.49	\$15,085.14	\$361,704.63	\$30,170.28	\$30,170.28	\$331,534.35
Total del Gasto	\$165,775,465.15	\$536,801.96	\$166,312,267.11	\$7,717,413.76	\$7,717,289.96	\$158,594,853.35




 PRESIDENCIA MUNICIPAL
 H. AYUNTAMIENTO
 CONSTITUCIONAL
 FORTÍN, VER.
 2018-2021

L.A.E. ANTONIO MANSUR OVIEDO
 PRESIDENTE MUNICIPAL


 H. Ayuntamiento Constitucional
 de Fortín, Ver. 2018-2021
 SINDICATURA

LIC. ROSA ANA MARAMÓN
 SINDICA UNICA MUNICIPAL


 C. FIDEL FABIAN GARCÍA SANCHEZ
 REGIDOR TERCERO

H. AYUNTAMIENTO CONSTITUCIONAL
 DE FORTÍN, VER. 2018 - 2021
 REGIDURIA TERCERA

C.P. RAMÓN ESTRADA PANZI
 TESORERO MUNICIPAL

Concepto	Egresos					Subejercicio
	Aprobado	Ampliaciones / Reducciones	Modificado	Devengado	Pagado	
	1	2	3 = (1 + 2)	4	5	6 = (3 - 4)
Gobierno	\$165,544,334.01	\$536,801.96	\$166,081,135.97	\$7,717,413.76	\$7,717,289.96	\$168,363,722.21
Legislación						
Justicia						
Coordinación de la política de gobierno						
Relaciones Exteriores	\$165,544,334.01	\$536,801.96	\$166,081,135.97	\$7,717,413.76	\$7,717,289.96	\$168,363,722.21
Asuntos Financieros Y Hacendarios						
Seguridad Nacional						
Asuntos de Orden Público y de Seguridad Interior						
Otros Servicios Generales						
Desarrollo Social						
Protección Ambiental						
Vivienda y Servicios a la Comunidad						
Salud						
Recreación, Cultura y Otras Manifestaciones Sociales						
Educación						
Protección Social En Salud						
Otros Asuntos Sociales						
Desarrollo Económico						
Asuntos Económicos, Comerciales y Laborales en General						
Agropecuaria, Silvicultura, Pesca y Caza						
Combustibles y Energía	\$231,131.14		\$231,131.14			\$231,131.14
Minería, Manufacturas y Construcción	\$231,131.14		\$231,131.14			\$231,131.14
Transporte						
Comunicaciones						
Turismo						
Ciencia, Tecnología e Innovación						
Otras Industrias y Otros Asuntos Económicos						
Otras No Clasificadas en Funciones Anteriores						
Transacciones De La Deuda Pública / Costo Financiero De La Deuda						
Saneamiento Del Sistema Financiero						
Adeudos De Ejercicios Fiscales Anteriores						
Total del Gasto		\$536,801.96	\$166,312,207.41	\$7,717,413.76	\$7,717,289.96	\$168,594,853.35



H. AYUNTAMIENTO CONSTITUCIONAL DE FORTÍN, VER. 2018-2021
 PRESIDENTE MUNICIPAL
 L.A.E. ANTONIO VANSUR OVIEDO

H. AYUNTAMIENTO CONSTITUCIONAL DE FORTÍN, VER. 2018-2021
 SINDICA ÚNICA MUNICIPAL
 LIC. ROSA ANA MARADÓN

H. AYUNTAMIENTO CONSTITUCIONAL DE FORTÍN, VER. 2018-2021
 TESORERO MUNICIPAL
 C.P. RAMÓN ESTRADA PINZI

H. AYUNTAMIENTO CONSTITUCIONAL DE FORTÍN, VER. 2018-2021
 REGIDOR TERCERO
 C. FIDEL FABIAN GARCÍA SÁNCHEZ

H. AYUNTAMIENTO CONSTITUCIONAL DE FORTÍN, VER. 2018-2021
 REGIDURIA TERCERA



Fortín

Estado Analítico del Ejercicio del Presupuesto de Egresos
Clasificación por Objeto del Gasto (Capítulo y Concepto)



del 1 de enero al 31 de enero de 2021

Concepto	Egresos					Subejercicio
	Aprobado	Ampliaciones / Reducciones	Modificado	Devengado	Pagado	
	1	2	3 = (1 + 2)	4	5	
Servicios personales						6 = (3 - 4)
Remuneraciones al Personal de Carácter Permanente	\$59,116,353.36	\$377,533.00	\$59,493,886.36	\$4,328,244.52	\$4,328,120.72	\$55,165,641.84
Remuneraciones al personal de carácter transitorio	\$50,154,789.34	\$340,433.00	\$50,495,222.34	\$4,210,875.48	\$4,210,875.48	\$46,284,346.86
Remuneraciones adicionales y especiales	\$6,113,933.52	-	\$6,113,933.52	\$12,876.41	\$12,876.41	\$6,101,057.11
Seguridad social	\$1,836,886.84	-	\$1,836,886.84	\$123.80	\$123.80	\$1,836,763.04
Otras prestaciones sociales y económicas	\$1,010,743.66	\$37,100.00	\$1,047,843.66	\$104,368.83	\$104,368.83	\$943,474.83
Provisiones	-	-	-	-	-	-
Pago de estímulos a servidores públicos	-	-	-	-	-	-
Materiales y suministros						
Materiales de administración, emisión de documentos y artículos	\$10,603,492.27	\$126,607.00	\$10,730,099.27	\$800,380.76	\$800,380.76	\$9,929,718.51
Alimentos y utensilios	\$1,673,839.43	-	\$1,673,839.43	\$17,472.66	\$17,472.66	\$1,656,366.77
Materias primas y materiales de producción y comercialización	\$3,532,103.93	\$6,607.00	\$3,538,710.93	\$84,587.22	\$84,587.22	\$3,454,123.71
Materiales y artículos de construcción y de reparación	\$70,168.63	-	\$70,168.63	\$53,650.18	\$53,650.18	\$66,349.82
Productos químicos, farmacéuticos y de laboratorio	\$5,009,860.99	-	\$5,009,860.99	\$20,688.09	\$20,688.09	\$49,480.54
Combustibles, lubricantes y aditivos	\$272,928.22	-	\$272,928.22	\$440,464.27	\$440,464.27	\$4,569,396.72
Vestuario, blancos, prendas de protección y artículos deportivos	\$44,591.07	-	\$44,591.07	\$181,118.34	\$181,118.34	\$91,809.88
Materiales y suministros para seguridad	\$17,019,698.23	\$-497,831.84	\$16,521,866.39	\$2,318,864.52	\$2,318,864.52	\$14,203,001.87
Herramientas, refacciones y accesorios menores	\$4,770,063.86	\$421,172.07	\$5,191,235.93	\$1,447,901.55	\$1,447,901.55	\$3,743,334.38
Servicios generales						
Servicios básicos	\$1,459,719.98	-	\$1,459,719.98	\$230,411.06	\$230,411.06	\$1,229,308.92
Servicios de arrendamiento	\$92,554.60	-	\$92,554.60	-	-	\$92,554.60
Servicios Profesionales, Científicos y Técnicos y Otros Servicios	\$158,067.96	\$39,775.16	\$197,843.12	\$50,438.17	\$50,438.17	\$147,404.95
Servicios financieros, bancarios y comerciales	\$3,415,367.92	\$-116,607.00	\$3,298,760.92	\$454,355.59	\$454,355.59	\$2,844,405.33
Servicios de instalación, reparación, mantenimiento y conservación	\$1,082,300.62	-	\$1,082,300.62	\$20,300.00	\$20,300.00	\$1,062,000.62
Servicios de comunicación social y publicidad	\$815,992.32	-	\$815,992.32	\$5,550.00	\$5,550.00	\$810,442.32
Servicios de traslado y viáticos	\$2,653,458.90	\$-20,000.00	\$2,633,458.90	\$108,908.15	\$108,908.15	\$2,524,550.75
Servicios oficiales	\$2,572,172.07	\$-822,172.07	\$1,750,000.00	\$1,000.00	\$1,000.00	\$1,749,000.00
Otros servicios generales	\$1,695,667.24	-	\$1,695,667.24	\$99,000.15	\$99,000.15	\$1,596,667.09
Transferencias, asignaciones, subsidios y otras ayudas						
Transferencias internas y asignaciones al sector público	-	-	-	-	-	-
Transferencias al resto del sector público	-	-	-	-	-	-
Subsidios y subvenciones	-	-	-	-	-	-



H. AYUNTAMIENTO MUNICIPAL DE FORTÍN, VER. 2018 - 2021
RECIDURIA TERCERA




Fortín


Estado Analítico del Ejercicio del Presupuesto de Egresos
Clasificación por Objeto del Gasto (Capítulo y Concepto)




del 1 de enero al 31 de enero de 2021

Concepto	Egresos					Subejercicio
	Aprobado	Ampliaciones / Reducciones	Modificado	Devengado	Pagado	
	1	2	3 = (1 + 2)	4	5	6 = (3 - 4)
Ayudas sociales	\$1,695,667.24	-	\$1,695,667.24	\$89,000.15	\$89,000.15	\$1,596,667.09
Pensiones y jubilaciones	-	-	-	-	-	-
Transferencias a Fideicomisos, Mandatos y Contratos Análogos	-	-	-	-	-	-
Transferencias a la seguridad social	-	-	-	-	-	-
Donativos	-	-	-	-	-	-
Transferencias al exterior	-	-	-	-	-	-
Bienes muebles, inmuebles e intangibles						
Mobiliario y equipo de administración	-	-	-	-	-	-
Mobiliario y equipo educacional y recreativo	-	-	-	-	-	-
Equipo e instrumental médico y de laboratorio	-	-	-	-	-	-
Vehículos y equipo de transporte	-	-	-	-	-	-
Equipo de defensa y seguridad	-	-	-	-	-	-
Maquinaria, otros equipos y herramientas	-	-	-	-	-	-
Activos biológicos	-	-	-	-	-	-
Bienes inmuebles	-	-	-	-	-	-
Activos intangibles	-	-	-	-	-	-
Inversión pública						
Construcciones en Proceso en Bienes de Dominio Público	\$75,765,531.00	\$530,493.80	\$76,296,024.80	\$170,923.81	\$170,923.81	\$76,125,100.99
Construcciones en Proceso en Bienes Propios	\$75,765,531.00	\$530,493.80	\$76,296,024.80	\$170,923.81	\$170,923.81	\$76,125,100.99
Estudios, Formulación y Evaluación de Proyectos	-	-	-	-	-	-
Inversiones financieras y otras provisiones						
Inversiones para el fomento de actividades productivas	-	-	-	-	-	-
Participaciones y Aportaciones de Capital	-	-	-	-	-	-
Títulos y Valores a Largo Plazo	-	-	-	-	-	-
Préstamos Otorgados a Largo Plazo	-	-	-	-	-	-
Fideicomisos, Mandatos y Contratos Análogos	-	-	-	-	-	-
Inversiones a Largo Plazo	-	-	-	-	-	-
Provisiones para contingencias y otras erogaciones especiales	-	-	-	-	-	-
Participaciones y aportaciones						
Participaciones	-	-	-	-	-	-
Aportaciones	-	-	-	-	-	-
Convenios	-	-	-	-	-	-


 PRESIDENCIA MUNICIPAL
 H. AYUNTAMIENTO
 CONSTITUCIONAL
 FORTÍN VER.
 2018-2021


 H. Ayuntamiento Constitucional
 de Fortín, Ver. 2018-2021
 SINDICATURA
 MUNICIPAL


 H. AYUNTAMIENTO CONSTITUCIONAL
 DE FORTÍN, VER. 2018-2021
 REGIDURÍA TERCERA




Fortín

Estado Analítico del Ejercicio del Presupuesto de Egresos
Clasificación por Objeto del Gasto (Capítulo y Concepto)



del 1 de enero al 31 de enero de 2021

Concepto	Egresos					
	Aprobado	Ampliaciones / Reducciones	Modificado	Devengado	Pagado	Subejercicio
	1	2	3 = (1 + 2)	4	5	6 = (3 - 4)
Deuda pública						
Amortización de la deuda pública	\$1,574,723.05	-	\$1,574,723.05	-	-	\$1,574,723.05
Intereses de la deuda pública	\$231,131.14	-	\$231,131.14	-	-	\$231,131.14
Comisiones de la deuda pública	\$1,315,416.63	-	\$1,315,416.63	-	-	\$1,315,416.63
Gastos de la deuda pública	-	-	-	-	-	-
Costo por coberturas	\$28,175.28	-	\$28,175.28	-	-	\$28,175.28
Apoyos financieros	-	-	-	-	-	-
Adeudos de ejercicios fiscales anteriores (ADEFAS)	-	-	-	-	-	-
Total del Gasto	\$165,775,465.15	\$536,801.96	\$166,312,267.11	\$7,717,413.76	\$7,717,289.96	\$158,594,853.35



 PRESIDENCIA MUNICIPAL
 H. AYUNTAMIENTO
 CONSTITUCIONAL
 FORTÍN, VER.
 2018 - 2021

L.A.E. ANTONIO MANSUR OVIEDO
 PRESIDENTE MUNICIPAL



 H. AYUNTAMIENTO CONSTITUCIONAL
 de Fortín, Ver. 2018 - 2021
 LIC. ROSA ANA MARANON REYES
 TESORERO MUNICIPAL

C. FIDEL FABIAN GARCIA SANCHEZ
 REGIDOR TERCERO

C.P. RAMÓN ESTRADA PANZI
 TESORERO MUNICIPAL



H. AYUNTAMIENTO CONSTITUCIONAL
 DE FORTÍN, VER. 2018 - 2021
 REGIDURIA TERCERA



Estado de Cambios en la Situación Financiera
Del 1 de enero al 31 de enero de 2021



Concepto	Origen	Aplicación	Concepto	Origen	Aplicación
ACTIVO					
Activo Circulante					
Efectivo y Equivalentes	\$837,048.10	\$3,865,408.91	PASIVO	\$2,259,831.80	\$0.00
Derechos a Recibir Efectivo o Equivalentes	\$0.00	\$3,694,485.10	PASIVO CIRCULANTE	\$225,834.21	\$0.00
Derechos a Recibir Bienes o Servicios	\$0.00	\$3,348,822.30	Cuentas por Pagar a Corto Plazo	\$69,900.07	\$0.00
Inventarios	\$0.00	\$345,662.80	Documentos por Pagar a Corto Plazo	\$0.00	\$0.00
Almacenes	\$0.00	\$0.00	Porción a Corto Plazo de la Deuda Pública a Largo Plazo	\$0.00	\$0.00
Estimación por Pérdida o Deterioro de Activos Circulantes	\$0.00	\$0.00	Títulos y Valores a Corto Plazo	\$0.00	\$0.00
Otros Activos Circulantes	\$0.00	\$0.00	Pasivos Diferidos a Corto Plazo	\$0.00	\$0.00
Activo No Circulante			Fondos y Bienes de Terceros en Garantía y/o Administración a Corto Plazo	\$0.00	\$0.00
Inversiones Financieras a Largo Plazo	\$837,048.10	\$170,923.81	Provisiones a Corto Plazo	\$0.00	\$0.00
Derechos a Recibir Efectivo o Equivalentes a Largo Plazo	\$0.00	\$0.00	Otros Pasivos a Corto Plazo	\$155,934.14	\$0.00
Bienes Inmuebles, Infraestructura y Construcciones en Proceso	\$0.00	\$0.00	PASIVO NO CIRCULANTE	\$2,033,997.59	\$0.00
Bienes Muebles	\$0.01	\$0.00	Cuentas por Pagar a Largo Plazo	\$1,997,996.00	\$0.00
Activos Intangibles	\$0.00	\$0.00	Documentos por Pagar a Largo Plazo	\$0.00	\$0.00
Depreciación, Deterioro y Amortización Acumulada de Bienes	\$837,048.09	\$0.00	Deuda Pública a Largo Plazo	\$36,001.59	\$0.00
Activos Diferidos	\$0.00	\$0.00	Pasivos Diferidos a Largo Plazo	\$0.00	\$0.00
Estimación por Pérdida o Deterioro de Activos no Circulantes	\$0.00	\$0.00	Fondos y Bienes de Terceros en Garantía y/o Administración a Largo Plazo	\$0.00	\$0.00
Otros Activos no Circulantes	\$0.00	\$0.00	Provisiones a Largo Plazo	\$0.00	\$0.00
			HACIENDA PÚBLICA/PATRIMONIO	\$768,529.04	\$0.00
			HACIENDA PÚBLICA/PATRIMONIO CONTRIBUIDO	\$0.00	\$0.00
			Aportaciones	\$0.00	\$0.00
			Donaciones de Capital	\$0.00	\$0.00
			Actualización de la Hacienda Pública/Patrimonio	\$0.00	\$0.00
			HACIENDA PÚBLICA /PATRIMONIO GENERADO	\$768,529.04	\$0.00
			Resultados del Ejercicio (Ahorro/Desahorro)	\$418,282.27	\$0.00
			Resultados de Ejercicios Anteriores	\$350,246.77	\$0.00
			Revalúos	\$0.00	\$0.00
			Reservas	\$0.00	\$0.00
			Rectificaciones de Resultados de Ejercicios Anteriores	\$0.00	\$0.00
			EXCESO O INSUFICIENCIA EN LA ACTUALIZACIÓN DE LA HACIENDA PÚBLICA/PATRIMONIO	\$0.00	\$0.00
			Resultado por Posición Monetaria	\$0.00	\$0.00
			Resultado por Tenencia de Activos no Monetarios	\$0.00	\$0.00

Bajo protesta de decir verdad declaramos que los Estados Financieros y sus Notas son razonablemente correctos y responsabilidad del emisor



PRESIDENCIA MUNICIPAL
H. AYUNTAMIENTO
CONSTITUCIONAL
FORTÍN VER
L.A.E. ANTONIO MANSUR QVEDO
PRESIDENTE MUNICIPAL

H. Ayuntamiento Constitucional
de Fortín
LIC. ROSA ANA MARAÑÓN
SINDICA ÚNICA MUNICIPAL

C. FIDEL FABIAN GARCIA SANCHEZ
REGIDOR TERCERO

C.P. RAMÓN ESTRADA PANZI
TESORERO MUNICIPAL

H. AYUNTAMIENTO CONSTITUCIONAL
DE FORTÍN, VER. 2018 - 2021
REGIDURÍA TERCERA



Fortín

Estado de Flujos de Efectivo
Del 1 de enero al 31 de enero de 2021



Concepto	2021	2020	Concepto	2021	2020
Flujos de Efectivo de las Actividades de Operación			Flujos de Efectivo de las Actividades de Inversión		
Origen	\$9,050,092.53	\$174,347,757.91	Origen	\$837,048.09	\$7,778,289.47
Impuestos	\$4,501,708.21	\$11,150,289.32	Bienes Inmuebles, Infraestructura y Construcciones en Proceso	\$0.00	\$0.00
Cuotas y Aportaciones de Seguridad Social	\$0.00	\$0.00	Bienes Muebles	\$0.00	\$0.00
Contribuciones de Mejoras	\$0.00	\$0.00	Otros Orígenes de Inversión	\$837,048.09	\$7,778,289.47
Derechos	\$4,424,528.90	\$12,436,202.04	Aplicación	\$516,586.61	\$18,981,807.98
Productos	\$6,308.42	\$709,346.08	Bienes Inmuebles, Infraestructura y Construcciones en Proceso	\$170,923.81	\$12,206,563.77
Aprovechamientos	\$4,230.00	\$314,168.64	Bienes Muebles	\$0.00	\$3,036,566.58
Ingresos por Venta de Bienes y Prestación de Servicios	\$113,317.00	\$1,398,444.24	Otras Aplicaciones de Inversión	\$345,662.80	\$3,738,677.63
Participaciones, Aportaciones, Convenios, Incentivos Derivados de la Colaboración Fiscal y Fondos Distintos de Aportaciones	\$0.00	\$136,668,372.80	Flujos Netos de Efectivo por Actividades de Inversión	\$320,461.48	-\$11,203,518.51
Transferencias, Asignaciones, Subsidios y Subvenciones, y Pensiones y Jubilaciones	\$0.00	\$11,552,150.53	Flujo de Efectivo de las Actividades de Financiamiento		
Otros Orígenes de Operación	\$0.00	\$118,784.26	Origen	\$2,259,831.81	\$49,022,740.70
Aplicación	\$8,212,909.28	\$173,928,856.92	Endeudamiento Neto	\$36,001.60	\$198,172.86
Servicios Personales	\$4,328,244.52	\$57,381,980.84	Interno	\$36,001.60	\$198,172.86
Materiales y Suministros	\$800,380.76	\$15,896,170.49	Externo	\$0.00	\$0.00
Servicios Generales	\$2,318,864.52	\$37,523,291.87	Otros Orígenes de Financiamiento	\$2,223,830.21	\$48,824,567.84
Transferencias Internas y Asignaciones al Sector Público	\$0.00	\$2,302,278.00	Aplicación	\$68,654.23	\$38,631,767.52
Transferencias al Resto del Sector Público	\$0.00	\$0.00	Servicios de la Deuda	\$0.00	\$0.00
Subsidios y Subvenciones	\$0.00	\$0.00	Interno	\$0.00	\$0.00
Ayudas Sociales	\$99,000.15	\$1,381,843.48	Externo	\$0.00	\$0.00
Pensiones y Jubilaciones	\$0.00	\$0.00	Otras Aplicaciones de Financiamiento	\$68,654.23	\$38,631,767.52
Transferencias a Fideicomisos, Mandatos y Contratos Análogos	\$0.00	\$0.00	Flujos Netos de Efectivo por Actividades de Financiamiento	\$2,191,177.58	\$10,390,973.18
Transferencias a la Seguridad Social	\$0.00	\$0.00	Incremento/Disminución Neta en el Efectivo y Equivalentes al Efectivo	\$3,348,822.31	-\$393,644.32
Donativos	\$0.00	\$0.00	Efectivo y Equivalentes al Efectivo al Inicio del Ejercicio	\$1,643,379.20	\$2,037,023.53
Transferencias al Exterior	\$0.00	\$0.00	Efectivo y Equivalentes al Efectivo al Final del Ejercicio	\$4,992,201.51	\$1,643,379.21
Participaciones	\$0.00	\$0.00			
Aportaciones	\$0.00	\$0.00			
Convenios	\$0.00	\$0.00			
Otras Aplicaciones de Operación	\$666,419.33	\$59,443,292.24			
Flujos Netos de Efectivo por Actividades de Operación	\$837,183.26	\$418,900.99			

Bajo protesta de decir verdad declaramos que los Estados Financieros y sus Notas son razonablemente correctos y responsabilidad del emisor



PRESIDENCIA MUNICIPAL
H. AYUNTAMIENTO
CONSTITUCIONAL
FORTÍN, VER.

L.A.E. ANTONIO PANISUR OVIEDO
PRESIDENTE MUNICIPAL

H. Ayuntamiento Constitucional
Fortín, Ver. 2018 - 2021

LIC. ROSA ANA MARRANON
SINDICATINA MUNICIPAL

ESTADOS UNIDOS MEXICANOS
C. FIDEL EABLAN GARCÍA SÁNCHEZ
REGIDOR TERCERO

H. Ayuntamiento Constitucional
de Fortín, Ver. 2018 - 2021
TESORERÍA
C.P. RAMÓN ESTRADA PANZI
TESORERO MUNICIPAL

H. AYUNTAMIENTO CONSTITUCIONAL
DE FORTÍN, VER. 2018 - 2021
REGIDURIA TERCERA



Estado de Situación Financiera

Al 31 de Diciembre de 2020 y al 31 de Enero de 2021

Concepto	2021	31 de Diciembre de 2020	Concepto	2021	31 de Diciembre de 2020
ACTIVO			PASIVO		
ACTIVO CIRCULANTE			PASIVO CIRCULANTE		
Efectivo y Equivalentes	\$4,992,201.51	\$1,643,379.21	Cuentas por Pagar a Corto Plazo	\$53,893,633.04	\$53,823,732.97
Derechos a Recibir Efectivo o Equivalentes	\$1,323,187.67	\$977,524.87	Documentos por Pagar a Corto Plazo	\$0.00	\$0.00
Derechos a Recibir Bienes o Servicios	\$0.01	\$0.01	Porción a Corto Plazo de la Deuda Pública a Largo Plazo	\$0.00	\$0.00
Inventarios	\$0.00	\$0.00	Títulos y Valores a Corto Plazo	\$0.00	\$0.00
Almacenes	\$0.00	\$0.00	Pasivos Diferidos a Corto Plazo	\$0.00	\$0.00
Estimación por Pérdida o Deterioro de Activos Circulantes	\$139,962,986.55	\$139,962,986.55	Fondos y Bienes de Terceros en Garantía y/o Administración a Corto Plazo	\$0.00	\$0.00
Otros Activos Circulantes	\$0.00	\$0.00	Provisiones a Corto Plazo	\$0.00	\$0.00
TOTAL DE ACTIVOS CIRCULANTES	\$146,278,375.74	\$142,583,890.64	Otros Pasivos a Corto Plazo	\$155,934.14	\$0.00
ACTIVO NO CIRCULANTE			TOTAL DE PASIVOS CIRCULANTES	\$54,049,567.18	\$53,823,732.97
Inversiones Financieras a Largo Plazo	\$1,730,339.76	\$1,730,339.76	PASIVO NO CIRCULANTE		
Derechos a Recibir Efectivo o Equivalentes a Largo Plazo	\$1,957,093.01	\$1,957,093.01	Cuentas por Pagar a Largo Plazo	\$3,516,228.00	\$1,518,232.00
Bienes Inmuebles, Infraestructura y Construcciones en Proceso	\$392,821,808.30	\$392,650,884.49	Documentos por Pagar a Largo Plazo	\$0.00	\$0.00
Bienes Muebles	\$18,832,454.43	\$18,832,454.44	Deuda Pública a Largo Plazo	\$6,926,340.42	\$6,890,338.83
Activos Intangibles	\$980,996.00	\$980,996.00	Pasivos Diferidos a Largo Plazo	\$0.00	\$0.00
Depreciación, Deterioro y Amortización Acumulada de Bienes	-\$15,764,443.22	-\$14,927,395.13	Fondos y Bienes de Terceros en Garantía y/o Administración a Largo Plazo	\$0.00	\$0.00
Activos Diferidos	\$0.00	\$0.00	Provisiones a Largo Plazo	\$0.00	\$0.00
Estimación por Pérdida o Deterioro de Activos no Circulantes	\$0.00	\$0.00	TOTAL DE PASIVOS NO CIRCULANTES	\$10,442,568.42	\$8,408,570.83
Otros Activos no Circulantes	\$0.00	\$0.00	TOTAL DEL PASIVO	\$64,492,135.60	\$62,232,303.80
TOTAL DE ACTIVOS NO CIRCULANTES	\$400,558,248.28	\$401,224,372.57	HACIENDA PÚBLICA/ PATRIMONIO		
TOTAL DEL ACTIVO	\$546,836,624.02	\$543,808,263.21	HACIENDA PÚBLICA/PATRIMONIO CONTRIBUIDO		
			Aportaciones	\$133,207.48	\$133,207.48
			Donaciones de Capital	\$0.00	\$0.00
			Actualización de la Hacienda Pública/Patrimonio	\$0.00	\$0.00
			HACIENDA PÚBLICA /PATRIMONIO GENERADO		
			Resultados del Ejercicio (Ahorro/Desahorro)	\$837,183.26	\$418,900.99
			Resultados de Ejercicios Anteriores	\$85,015,172.82	\$84,664,926.05
			Revalúos	\$363,153,136.63	\$363,153,136.63
			Reservas	\$0.00	\$0.00
			Rectificaciones de Resultados de Ejercicios Anteriores	\$33,205,788.24	\$33,205,788.24
			EXCESO O INSUFICIENCIA EN LA ACTUALIZACIÓN DE LA HACIENDA PÚBLICA/PATRIMONIO		
			Resultado por Posición Monetaria	\$0.00	\$0.00
			Resultado por Tenencia de Activos no Monetarios	\$0.00	\$0.00
			TOTAL HACIENDA PÚBLICA/PATRIMONIO	\$482,344,488.43	\$481,575,959.39
			TOTAL DEL PASIVO Y HACIENDA PÚBLICA/PATRIMONIO	\$546,836,624.02	\$543,808,263.19

Bajo protesta de decir verdad declaramos que los Estados Financieros y sus Notas son razonablemente correctos y responsabilidad del emisor

PRESIDENCIA MUNICIPAL
H. AYUNTAMIENTO
CONSTITUCIONAL
FORTÍN, VER.
16/01/2021

L.A.E. ANTONIO MANSUR OVIEDO
PRESIDENTE MUNICIPAL

C. FIDEL FABIAN GARCIA SANCHEZ
REGIDOR TERCERO

H. AYUNTAMIENTO CONSTITUCIONAL
DE FORTÍN, VER. 2018 - 2021
REGIDURIA TERCERA

H. Ayuntamiento Constitucional
de Fortín, Ver. 2018 - 2021
SINDICATURA

L.C. ROSA ANA MARANON
SINDICA UNICA MUNICIPAL

C/P RAMON ESTRADA PANZI
TESORERO MUNICIPAL

H. Ayuntamiento Constitucional
de Fortín, Ver. 2018 - 2021
TESORERIA





Fortín

Estado de Variación en la Hacienda Pública
Del 1 de enero al 31 de enero de 2021



Concepto	Hacienda Pública/Patrimonio Contribuido	Hacienda Pública/Patrimonio Generado de Ejercicios Anteriores	Hacienda Pública/Patrimonio Generado del Ejercicio	Exceso o Insuficiencia en la Actualización de la Hacienda Pública / Patrimonio	TOTAL
Hacienda Pública/Patrimonio Contribuido Neto 2020	\$133,207.48				\$133,207.48
Aportaciones	\$133,207.48				\$133,207.48
Donaciones de Capital	\$0.00				\$0.00
Actualización de la Hacienda Pública/Patrimonio	\$0.00				\$0.00
Hacienda Pública/Patrimonio Generado Neto 2020		\$481,023,860.92	\$418,900.99		\$481,442,761.91
Resultados del Ejercicio (Ahorro/Desahorro)		\$481,023,860.92	\$418,900.99		\$418,900.99
Resultados de Ejercicios Anteriores		\$84,664,926.05			\$84,664,926.05
Revalúos		\$363,153,136.63			\$363,153,136.63
Reservas		\$0.00			\$0.00
Rectificaciones de Resultados de Ejercicios Anteriores		\$33,205,788.24			\$33,205,788.24
Exceso o Insuficiencia en la Actualización de la Hacienda Pública/Patrimonio Neto 2020			\$0.00	\$0.00	\$0.00
Resultado por Posición Monetaria			\$0.00	\$0.00	\$0.00
Resultado por Tenencia de Activos no Monetarios			\$0.00	\$0.00	\$0.00
Hacienda Pública/Patrimonio Neto Final del Ejercicio 2020	\$133,207.48	\$481,023,860.92	\$418,900.99	\$0.00	\$481,575,969.39
Cambios en la Hacienda Pública/Patrimonio Contribuido Neto 2021	\$0.00				\$0.00
Aportaciones	\$0.00				\$0.00
Donaciones de Capital	\$0.00				\$0.00
Actualización de la Hacienda Pública/Patrimonio	\$0.00				\$0.00
Variaciones de la Hacienda Pública/Patrimonio Generado Neto 2021		\$350,246.77	\$418,282.27		\$768,529.04
Resultados del Ejercicio (Ahorro/Desahorro)		\$350,246.77	\$837,183.26		\$837,183.26
Resultados de Ejercicios Anteriores			-\$418,900.99		-\$68,654.22
Revalúos			\$0.00		\$0.00
Reservas			\$0.00		\$0.00
Rectificaciones de Resultados de Ejercicios Anteriores			\$0.00		\$0.00
Cambios en el Exceso o Insuficiencia en la Actualización de la Hacienda Pública/Patrimonio				\$0.00	\$0.00
Resultado por Posición Monetaria				\$0.00	\$0.00
Resultado por Tenencia de Activos no Monetarios				\$0.00	\$0.00
Saldo Neto en la Hacienda Pública/Patrimonio 2021	\$133,207.48	\$481,374,097.69	\$837,183.26	\$0.00	\$482,344,488.43

Bajo protesta de decir verdad declaro que los Estados Financieros y sus Notas son razonablemente correctos y responsabilidad del emisor



L.A.E. ANTONIO MANSUR OVIEDO
PRESIDENTE MUNICIPAL

LIC. ROSA ANA MARRAÑÓN
SINDICA ÚNICA MUNICIPAL

C. FIDEL FABIAN GARCÍA SÁNCHEZ
REGIDOR TERCERO

C.P. RAMÓN ESTRADA PANZI
TESORERO MUNICIPAL

H. AYUNTAMIENTO CONSTITUCIONAL
DE FORTÍN, VER. 2018 - 2021
REGIDURÍA TERCERA



H. Ayuntamiento del Municipio de Fortín, Veracruz
NOTAS A LOS ESTADOS FINANCIEROS DE ENERO DE 2021

Con el propósito de dar cumplimiento a los artículos 46 y 49 de la Ley General de Contabilidad Gubernamental, los entes públicos deberán acompañar notas a los estados financieros cuyos rubros así lo requieran teniendo presente los postulados de revelación suficiente e importancia relativa con la finalidad, que la información sea de mayor utilidad para los usuarios

A continuación se presentan los tres tipos de notas que acompañan a los estados, a saber:

- **Notas de desglose;**
- **Notas de memoria (cuentas de orden), y**
- **Notas de gestión administrativa.**

h.1) Notas de Desglose

h.1.1) Información contable

1. Notas al Estado de Situación Financiera

Activo Circulante

1. Efectivo y Equivalentes

- a) El saldo de Efectivo corresponde al cobro de arbitrios de los últimos días del mes
- b) El saldo en Bancos se encuentra integrado por las cuentas de ingresos propios, participaciones y fondos recibidos en el cierre del mes de ENERO, depositados en cuentas corrientes productivas con disponibilidad inmediata para hacer frente a las necesidades propias de este Ayuntamiento
- c) Los depósitos de fondos de terceros en garantía representa los recursos propiedad de terceros que se encuentran en poder del Ayuntamiento, en garantía del cumplimiento de obligaciones contractuales o legales o para su administración. El saldo de esta cuenta proviene de administraciones anteriores y no se tiene soporte, ni certeza de su veracidad.

146,278,375.74
4,992,201.51

DESCRIPCIÓN		IMPORTE
a) EFECTIVO		825,087.86
b) BANCOS TESORERIA		4,167,113.65
ADMINISTRACION ANTERIOR 14-17		
SCOTIABANK		19,498.51
BANORTE		7,356.21
SANTANDER CTA 859		3,910.29
SANTANDER CTA 916		8,978.02
SANTANDER CTA 811		11,964.75
CTA.665 SANTANDER		1,702.74
ADMINISTRACION ACTUAL 18-21		
SANTANDER CTA 62921	INGRESOS FISCALES 2018	72,975.15
SANTANDER CTA 62858 PART	PARTICIP. FED.2018	333.50
SANTANDER CTA 62875 FISM	FISM 2018	0.00
SANTANDER CTA 62889	FORTAMUNDF 2018	0.00
SANTANDER CTA 64998	KIOSKO	31,906.68
BANCOMER CTA 0111756869	INGRESO PROPIOS	0.00
BBVA BANCOMER 112778629 REMANENTES FIS MDF		182.13
BANCOMER CTA 35502		4,246.64
18000107104 PARTICIPACIONES RAMO 28 2019	PARTICIP. FED.2019	0.00
18000106373 FORTAMUNDF 2019	FORTAMUNDF 2019	0.00
18000106356 FIS MDF 2019	FISM 2019	0.00
18000070958 ARBITRIOS 2019		30,054.03
18-00011165-9 FORTASEG 2019		778.94
18-00011166-2 COPARTICIPACION FORTASEG		0.00
18-00012679-1 FORTAMUNDF 2018 (REINTEGRO		17,080.56
18-00014149-3 RAMO 028 PART FEDERALES 2020		0.39
18-00014144-5 FORTASEG 2020	FORTASEG 2020	0.99
18-00013893-6 ARBITRIOS 2020	FISCALES 2020	602,513.20
18-00013885-9 FORTAMUNDF 2020	FORTAMUNDF 2020	2,194.01
18-00013890-5 FIS MDF 2020	FISM 2020	22,205.85
18-00014686-8 COPARTICIPACION FORTASEG 2021		-

FORTAMUNDF INDEMNIZACION 2016 425		-
18000161357 FORTAFIN		-
RAMO 028 PART FEDERALES 2021 18000175173	PARTICIP. FED.2021	3,259,459.09
INVERSIONES TEMPORALES	BANCOMER CTA-01111756869	0.00
c) DEPOSITOS DE FONDOS DE TERCEROS EN GARANTIA		0.00
TOTAL EFECTIVO Y EQUIVALENTES		4,992,201.51

2. Derechos a recibir Efectivo y Equivalentes

1,323,187.67

Representan los derechos de cobro originados en el desarrollo de las actividades del Ayuntamiento. Se integra de la siguiente manera:

Fideicomisos, Mandatos y Contratos Análogos	1,133,612.54
Gastos a Comprobar	164,417.06
Responsabilidad de Funcionarios y Empleados	455,380.23
Anticipos a Cuenta de Sueldos	19,854.00
Ingresos por Recuperar a Corto Plazo	20,195.45

3. Derechos a recibir bienes o servicios

0.01

Anticipo a Contratistas por Obras Públicas a Corto Plazo 0.01

4. Inventario de Bienes en Transito

5. Almacenes

6. Estimación por pérdida o deterioro de Activos

139,962,986.55

Representa el saldo de las cuentas de administraciones pasadas de las cuales no se tiene la certeza de cobro o recuperación. Con fecha 29 de enero de 2018 fueron informadas para el Dictamen de la Entrega-Recepción Derivado de los trabajos del cierre del ejercicio 2018 se confirma su estatus, por lo que para los efectos de presentación y revelación en los Estados Financieros se deben reservar para su depuración por parte de la Contraloría interna de este municipio, con fecha 11 de Febrero de 2019 se inició el procedimiento de investigación radicándose bajo el Expediente de Presunta Responsabilidad Administrativa No. 05/219, en términos de la normatividad aplicable en la materia, con cargo a Responsabilidad de Funcionarios de Administración 2014-2017

Activo No Circulante

400,558,248.28

1) Inversiones Financieras a Largo Plazo

1,710,236.34

Fideicomisos, Mandatos y Contratos Análogos de Municipios	-	226,753.25
Otros Derechos a Recibir Efectivo o Equivalentes a Largo Plazo		1,936,989.59

Corresponde a los conceptos en cumplimiento de las obligaciones de pago derivadas de dicha operación bursátil, la amortización de capital se realiza anualmente y de manera semestral lo que corresponde a intereses; para lo cual esta Secretaría de Finanzas y Planeación efectúa una retención mensual del 7.5453% de las participaciones federales del Municipio, correspondiente a la aportación que la TESOFE deposita en el fideicomiso F/998 y el remanente después de gastos fiduciarios se entrega al municipio semestralmente.

2) Bienes Inmuebles, Infraestructura y Construcciones en Proceso

392,821,808.30

Representa el monto de todos los bienes, infraestructura y obras en proceso, mas los gastos derivados de su adquisición, adjudicación, expropiación e indemnización y los que se generen por estudios de preinversión se encuentran integrados de la siguiente forma:

Terrenos	223,326,537.00	
Edificios no habitacionales	168,929,463.00	11,622,246.67
Construcciones en Proceso Bienes de Dominio Publico	565,808.30	
Construcciones en Proceso en Bienes Propios	-	

De acuerdo con el resultado del avalúo se realizó la actualización de los Bienes Patrimoniales y Obras en Proceso Los saldos que se presentan al cierre del mes de ENERO son los reales a su valor actual

3) Bienes Muebles

14,690,257.88

Representa el monto de todos los bienes muebles adquiridos por las Administraciones del ayuntamiento y que son requeridos para el desempeño de las actividades propias se encuentran integrados de la siguiente forma:

Mob. Y Eqpo, de Admon.	711,171.18	4,142,196.55
Mob. Y Eqpo, Educacional	403,502.62	172,510.79
Eqpo. E Instrumentos Medico y de Lab.	154,374.78	310,674.30
Vehiculos y Eqpo. De Transporte	13,879,334.20	2,536,879.49
Equipo de Defensa y Seguridad	1,422,836.77	921,824.97
Maquinaria, Otros Eqpos. Y Herramientas	2,261,234.88	



De acuerdo con el resultado del avaluo se realizó la actualización de los Bienes Patrimoniales y Obras en Proceso
 Los saldos que se presentan al cierre del mes de ENERO son los reales a su valor actual
 Así mismo dichos activos ya tienen aplicada la depreciación del ejercicio.

4) Activos Intangibles 961,589.60

Representa el monto de pagado por los derechos por el uso de activos de propiedad industrial, comercial intelectual y de derechos de autor; entre otros se encuentran integrados de la siguiente forma:

Software (Proveniente de Administraciones anteriores)		0.00
Software (Adquirido en Administracion Actual)		961,589.60
Licencias		0.00

5) Activos Diferidos

Representa el monto de otros bienes y servicios, a favor del Municipio, cuyo beneficio se recibirá en un plazo no mayor a doce meses. se encuentran integrados de la siguiente forma:

Gastos pagados por adelantado		0.00
-------------------------------	--	------

Pasivo

Pasivo Circulante

1. Cuentas por Pagar a Corto Plazo

6,795,345.76

Representa Obligaciones (adeudos) cuyo vencimiento es igual o menor a un año, integrado por las siguientes cuentas

Servicios Personales por Pagar		8,924.71
Proveedores por Pagar		1,997.14
Contratistas por Obras Públicas por Pagar a Corto Plazo		0.00
Participaciones y Aportaciones por Pagar a Corto Plazo		3,519,408.42
Transferencias Otorgadas por Pagar a Corto Plazo		-1,837.77
Retenciones y Contribuciones por Pagar a Corto Plazo		3,110,919.12
Deuda Pública a Largo Plazo		155,934.14

2. Otros pasivos a corto plazo

\$

47,254,221.42

Representa el saldo de las cuentas de administraciones pasadas de las cuales no se tiene la certeza de su origen o liquidación. Con fecha 29 de enero de 2018 fueron informadas para el Dictamen de la Entrega-Recepción Derivado de los trabajos del cierre del ejercicio 2018 se confirma su estatus, por lo que para los efectos de presentación y revelación en los Estados Financieros se deben reservar para su depuración por parte de la Contraloría interna de este municipio, con fecha 11 de Febrero de 2019 se inició el procedimiento de investigación radicándose bajo el Expediente de Presunta Responsabilidad Administrativa No. 05/219, en términos de la normatividad aplicable en la materia, con abono a Responsabilidad de Funcionarios de Administración 2014-2017

2. Porción de la Deuda Pública por pagar a Corto Plazo

0.00

Pasivo No Circulante

1.- Cuentas por pagar a largo plazo

10,442,568.42

Cuentas por Pagar a Largo Plazo		3,516,228.00
---------------------------------	--	--------------

Representa los laudos judiciales en ejecución de sentencias de administraciones anteriores

CFE SUMINISTRADOR DE SERVICIOS BASICOS	\$	2,322,226.00
COMISION DE AGUA Y SANEAMIENTO DE FORTIN	\$	2,101,192.00
GOBIERNO DEL ESTADO DE VERACRUZ	\$	564,756.86
PAGO CUOTAS OBRERO PATRONALES DEL AÑO 2016	\$	252,550.00
ISN 2016-2017 AMPARO ADMON ANTERIOR 1%	\$	730,896.36

2.- Deuda pública interna extraordinaria a largo plazo

Deuda Pública a Largo Plazo		6,926,340.42
-----------------------------	--	--------------

El adeudo corresponde a la bursatilización del Impuesto sobre la Tenencia o Uso de Vehículos, que el Gobierno del Estado de Veracruz contrajo y representa la parte proporcional correspondiente a este Municipio de acuerdo con el Contrato de Fideicomiso F/998 afectando los ingresos derivados de la recaudación del 100% de dicho Impuesto, con cargo a las participaciones Federales que reciben los Municipios Año de Contratación 2006, Plazo de la Deuda 28 Años

PRESIDENCIA MUNICIPAL
 H. AYUNTAMIENTO
 CONSTITUCIONAL
 FORTIN, VER.

H. Ayuntamiento Constitucional
 de Fortin, Ver. 2018 - 2021
 TESORERÍA
 H. AYUNTAMIENTO CONSTITUCIONAL
 DE FORTIN, VER. 2018 - 2021
 REGIDURÍA TERCERA

H. Ayuntamiento Constitucional
 de Fortin, Ver. 2018 - 2021
 SINDICATURA
 MUNICIPAL

2. Notas al Estado de Actividades

Ingresos y Otros Beneficios

Ingresos de Gestión. 9,050,092.53

DESCRIPCIÓN	IMPORTE
Impuestos	4,501,708.21
Derechos	4,424,528.90
Productos de Tipo Corriente	6,308.42
Aprovechamientos	4,230.00
Ingresos por Vta. De Bienes y Servicios	113,317.00
Ingresos No Comprendidos en la Frac. Ley	

Participaciones y Aportaciones 0.00

DESCRIPCIÓN	IMPORTE
Participaciones Federales	0.00
Transferencias, Asignaciones, Subsidios y Subvenciones, y Pensiones y Jubilaciones	0.00
TOTAL	-

Otros Ingresos y Beneficios 0.00

Corresponde a los ingresos recibidos por los siguientes conceptos:
 Otros ingresos y beneficios varios \$9,050,092.53
 Diferencias de Cotizaciones a Favor en Valores Negociables

Gastos y Otras Pérdidas:

Las principales rubros que integran son los siguientes

\$837,183.26

DESCRIPCIÓN	IMPORTE
Servicios Personales	4,328,244.52
Materiales y Suministros	800,380.76
Servicios Generales	2,318,864.52
Transferencias Internas y Asignaciones al Sector	0.00
Ayudas Sociales	99,000.15
INTERESES, COMISIONES Y OTROS GASTOS DE LA DEUDA PÚBLICA	0.00
Intereses de la Deuda Pública	0.00
Estimaciones, Depreciaciones, Deterioros, Obsolescencia y Amortizaciones	630,417.73
Gastos de la Deuda Pública	0.00
Otros gastos	36,001.60
Inversión pública no capitalizable	0.00
TOTAL	8,212,909.28


 PRESIDENCIA MUNICIPAL
 H. AYUNTAMIENTO
 CONSTITUCIONAL
 FORTIN VER



H. AYUNTAMIENTO CONSTITUCIONAL
 DE FORTIN, VER. 2016 - 2021
 REGIDURIA TERCERA

4. Notas al Estado de Flujos de Efectivo

Efectivo y equivalentes

Este informe muestra el flujo de efectivo que es generado y aprovechado para garantizar el buen funcionamiento del ente, mantener un nivel de liquidez óptimo, cuidar el tema del flujo de efectivo y analizarlo constantemente

Notas al Estado de Flujos de Efectivo	2020	2021
Efectivo en Bancos -Tesorería	\$2,037,023.53	\$1,643,379.20
Efectivo en Bancos- Dependencias	\$0.00	\$0.00
Inversiones temporales (hasta 3 meses)	\$0.00	\$0.10
Fondos con afectación específica	\$0.00	\$0.00
Depósitos de fondos de terceros y otros	\$0.00	\$0.00
Total de Efectivo y Equivalentes	\$2,037,023.53	\$1,643,379.20


 H. Ayuntamiento Constitucional
 de Fortín, Veracruz, 2016 - 2021
 SINDICATURA
 MUNICIPAL



	2020	2021
Ahorro/Desahorro antes de rubros Extraordinarios	\$418,900.99	\$837,183.26
Movimientos de partidas (o rubros) que no afectan al efectivo.	\$0.00	\$0.00
Depreciación	\$0.00	\$0.00
Amortización	\$0.00	\$0.00
Incrementos en las provisiones	\$0.00	\$0.00
Incremento en inversiones producido por revaluación	\$0.00	\$0.00
equipo Ganancia/pérdida en venta de propiedad, planta y equipo	\$0.00	\$0.00
Incremento en cuentas por cobrar	\$0.00	\$0.00
Partidas extraordinarias	\$0.00	\$0.00
Conciliación entre los ingresos presupuestarios y contables		
1. Ingresos Presupuestarios		\$9,050,092.53
2. Más ingresos contables no presupuestarios		\$0.00
Incremento por variación de inventarios		\$0.00
Disminución del exceso de estimaciones por pérdida o deterioro u obsolescencia		\$0.00
Disminución del exceso de provisiones		\$0.00
Otros ingresos y beneficios varios		\$0.00
Otros ingresos contables no presupuestarios		\$0.00
3. Menos ingresos presupuestarios no contables		\$0.00
Productos de capital		\$0.00
Aprovechamientos capital		\$0.00
Ingresos derivados de financiamientos		\$0.00
Otros Ingresos presupuestarios no contables		\$0.00
4. Ingresos Contables (4 = 1 + 2 - 3)		\$9,050,092.53

Conciliación entre los egresos presupuestarios y los gastos contables		
1. Total de egresos (presupuestarios)		\$7,717,413.76
2. Menos egresos presupuestarios no contables		170,923.81
Mobiliario y equipo de administración		\$0.00
Mobiliario y equipo educacional y recreativo		\$0.00
Equipo e instrumental médico y de laboratorio		\$0.00
Vehículos y equipo de transporte		\$0.00
Equipo de defensa y seguridad		\$0.00
Maquinaria, otros equipos y herramientas		\$0.00
Activos biológicos		\$0.00
Bienes inmuebles		\$0.00
Activos intangibles		\$0.00
Obra pública en bienes propios		\$0.00
Acciones y participaciones de capital		\$170,923.81
Compra de títulos y valores		\$0.00
Inversiones en fideicomisos, mandatos y otros análogos		\$0.00
Provisiones para contingencias y otras erogaciones especiales		\$0.00
Amortización de la deuda pública		\$0.00
Adeudos de ejercicios fiscales anteriores (ADEFAS)		\$0.00
Otros Egresos Presupuestales No Contables		\$0.00
3. Más Gasto Contables No Presupuestales		\$666,419.33
Estimaciones, depreciaciones, deterioros, obsolescencia y amortizaciones		\$666,419.33
Provisiones		\$0.00
Disminución de inventarios		\$0.00
Aumento por insuficiencia de estimaciones por pérdida o deterioro u obsolescencia		\$0.00
Aumento por insuficiencia de provisiones		\$0.00
Otros Gastos		\$0.00
Otros Gastos Contables No Presupuestales		\$0.00
4. Total de Gasto Contable (4 = 1 - 2 + 3)		\$8,212,909.28

RESIDENCIA MUNICIPAL
H. AYUNTAMIENTO
CONSTITUCIONAL
FORTIN VER.



H. AYUNTAMIENTO CONSTITUCIONAL
DE FORTÍN, VER. 2018 - 2021
REGIDURIA TERCERA

H. Ayuntamiento Constitucional
de Fortín, Ver. 2018 - 2021
TESORERÍA

SIN FIRMAS
MUNICIPAL

h.2) Notas de Memoria (Cuentas de Orden)

Cuentas de Orden Contables y Presupuestarias:

Este H. Ayuntamiento no cuenta con Valores, Emisión de Obligaciones, Avales y Garantías o alguna otra cuenta de orden contable.

1. Contables:

- Valores
- Emisión de obligaciones
- Avales y garantías
- Juicios
- Contratos para Inversión Mediante
- Bienes concesionados o en

2. Presupuestarias:

Cuentas de Ingresos.

DESCRIPCIÓN	dic-21
LEY DE INGRESOS ESTIMADO	165,775,465.15
AMPLIACIONES Y REDUCCIONES	536,801.96
MODIFICACIONES A LA LEY DE INGRESOS	166,312,267.11
LEY DE INGRESOS DEVENGADA	9,243,222.07
LEY DE INGRESOS RECAUDADA	9,243,222.07
LEY DE INGRESOS POR EJECUTAR	157,069,045.04

Al cierre del ejercicio presupuestal 2021 se dejan ingresos por ejecutar que corresponden a Participaciones Federales del Ramo 028 según la Ley de ingresos autorizada por el H. Congreso del Estado de Veracruz para el ejercicio 2021, se integran de la siguiente forma:

Participaciones ramo 028 ley de ingresos autorizada 2021	54,530,391
Participaciones recibidas a ENERO 2021	0
Pendientes por recibir	54,530,391

Cuentas de Egresos.

DESCRIPCIÓN	ene-21
PRESUPUESTO DE EGRESOS APROBADO	165,775,465.15
AMPLIACIONES Y REDUCCIONES	536,801.96
PRESUPUESTO DE EGRESOS COMPROM	62,882,761.59
PRESUPUESTO DE EGRESOS DEVENGADO	7,717,413.76
PRESUPUESTO DE EGRESOS EJERCIDO	7,717,289.96
PRESUPUESTO DE EGRESOS POR EJERCER	158,594,977.15

Al cierre del ejercicio presupuestal 2020 existe un presupuesto de egresos por ejercer de \$9,561,789.67 de los cuales \$193,129.80 corresponden a la obra 2021300680020 de FISMDF2021 que queda comprometida al cierre del ejercicio para su ejecución en 2021. \$51,044 corresponden a remanentes de ingresos fiscales y \$9,233,412.00 del presupuesto asignado a participaciones ramo 028 de los ingresos no recibidos por ese rubro.

h.3) Notas de Gestión Administrativa

1. Introducción

La elaboración y presentación de los Estados Financieros así como las Notas respectivas tienen como objeto fundamental la revelación del contexto y de los aspectos económicos financieros que influyeron en los datos y cifras generadas por el Municipio de Fortín, Ver. De acuerdo a sus facultades que le confiere las leyes que le aplican, tales como la Ley Orgánica del Municipio Libre, Código Hacendario para el Estado de Veracruz.

El objeto del presente documento es la revelación del contexto y de los aspectos económicos y financieros más relevantes que influyeron en las decisiones del periodo.

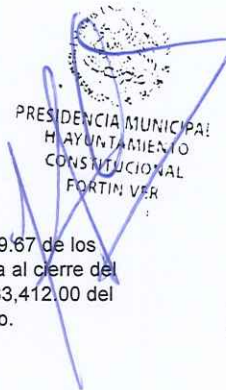
2. Panorama Económico y Financiero

El Presupuesto de Egresos del Municipio de Fortín, Ver., es aprobado por el Congreso del Estado, incluye las partidas necesarias para cubrir los gastos públicos del Ente.

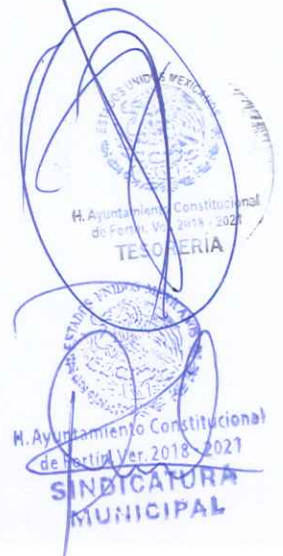
3. Autorización e Historia

Historia

A finales del siglo XVIII, hispanos y criollos construyeron un Fortín para proteger, en su tránsito, las conductas reales que se desplazaban por el antiguo camino del río Metlac. Desde finales del siglo XVIII existía en este lugar un Fortín. Por decreto de julio de 1930 se crea el municipio de Fortín, con congregaciones de los municipios de Córdoba e Ixtaczoquitlán. El 15 de julio de 1955 por decreto, el pueblo de Fortín, se eleva a la categoría de Villa, en la denominación



H. AYUNTAMIENTO CONSTITUCIONAL
DE FORTÍN, VER. 2018 - 2021
REGIDURÍA TERCERA



H. Ayuntamiento Constitucional
de Fortín, Ver. 2018 - 2021
TESORERÍA
SINDICATURA
MUNICIPAL

de Fortín de las Flores.

El decreto del 12 de ENERO de 1959, eleva a la categoría de Ciudad a la Villa de Fortín de las Flores.

Datos Geográficos

Se encuentra ubicado en la zona central del Estado, en las coordenadas 18°54' de latitud Norte y 97°00' de longitud Oeste, a una altura de 1,000 metros sobre el nivel del mar.

Limita al Norte con Chocamán y Tomatlán; al Noreste con Ixhuatlán del Café; al Este con Córdoba; al Oeste con Naranjal, Ixtaczoquitlán, Atzacan y la Perla. Su distancia aproxima al Sur de la capital del Estado, por carretera es de 170 Km.

Extensión

Tiene una superficie de 73.21 Km2, cifra que representa un 0.10% total del Estado.

Orografía

El municipio se encuentra ubicado en la zona central montañosa del Estado, siendo su suelo irregular, surcado por la barranca del Sumidero y la cima Monte Blanco, formando contrastes de bellos paisajes.

Hidrografía

Se encuentra regado por el río Seco, tributario del río Atoyac o Cotaxtla, y por el río Metlac, tributario del Blanco.

Clima

Su clima es templado-húmedo-regular con una temperatura promedio de 18.8° C.; su precipitación pluvial media anual es de 1,832.7 milímetros.

Principales Ecosistemas

Los ecosistemas que coexisten en el municipio son el de bosque mesófilo de montaña, selva mediana subperennifolia y secundaria, donde se desarrolla una fauna compuesta por poblaciones de conejos y ardillas.

Recursos Naturales

Su riqueza natural está representada por una abundante flora y fauna, posee una reserva ecológica forestal federal, se practica el cultivo de flores como son: anturios, orquídeas, palmas de todo tipo y helechos; además de contar con minerales como el acero.

4. Organización y Objeto Social

Se informará sobre:

a) Objeto social

Administración Pública Municipal

La Organización se establece en los artículos 17, 18 y 19 de la Ley Orgánica del Municipio Libre, el Municipio Libre cuenta con personalidad jurídica y patrimonios propios, su objeto social es administrar los recursos con apego a las leyes con principio de equidad transformando estos recursos en servicios para la ciudadanía.

b) Principal actividad

Cumplir con el compromiso contraído en la atención de necesidades de los habitantes del Municipio de Fortín, buscando favorecer el desarrollo integral de las capacidades de sus habitantes; Construcción en Obras Públicas para el mejoramiento de la infraestructura del Municipio, todo esto sustentado en el Plan Municipal de Desarrollo sobre el cual se sujetaran todas las actividades del Gobierno Municipal

c) Ejercicio fiscal

Del 1 de Enero al 31 de diciembre del 2021.

d) Régimen jurídico

Institución de Orden Público, base de la división territorial y de la organización política y administrativa del Estado de Veracruz, con personalidad jurídica y patrimonio propio. Autonomo en su Gobierno Interior y con Libre Administración de su Hacienda, de acuerdo al artículo 115 de la Constitución Política de los Estados Unidos Mexicanos.

e) Consideraciones fiscales del ente: revelar el tipo de contribuciones que esté obligado a pagar o

Obligaciones Federales: Impuesto sobre la Renta, Retenciones por Salarios, Retenciones por Servicios Profesionales, Por pagos a Cuenta de Terceros o Retenciones por Arrendamientos de Bienes Inmuebles,

Cuotas Obrero Patronales al Instituto Mexicano del Seguro Social

Obligaciones Estatales: Impuesto sobre Remuneraciones al Trabajo Personal 3% sobre Nominas


f) Estructura organizacional básica

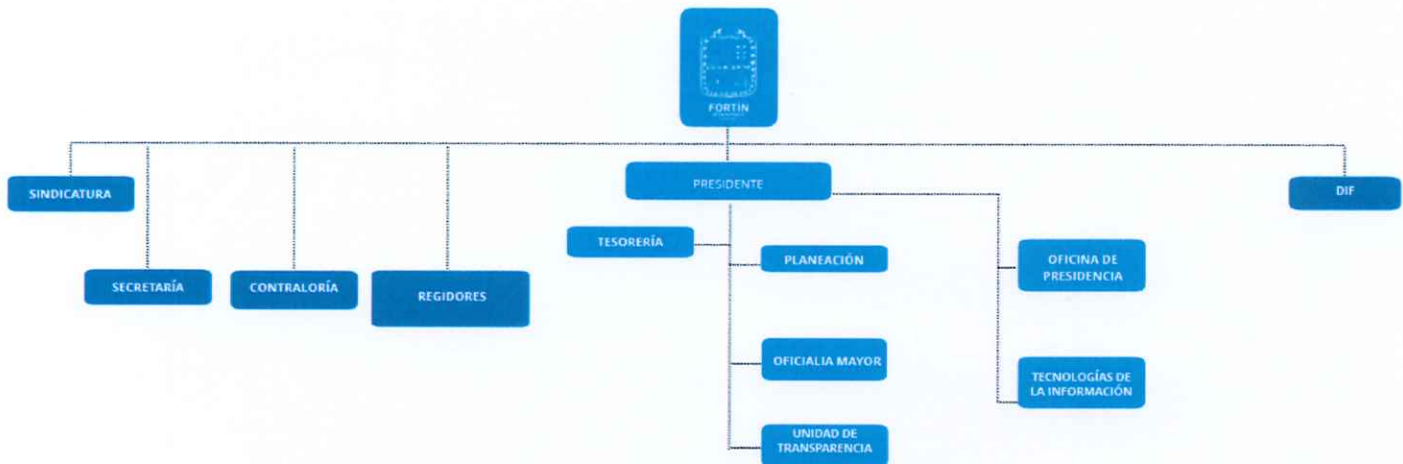
Primer nivel Presidencia

Segundo nivel Cabildo

Tercer nivel Direcciones

Cuarto nivel Jefe de área





g) Fideicomisos, mandatos y análogos de los cuales es fideicomitente o fiduciario
 Existe Contrato de Fideicomiso Irrevocable Emisor, de Admón. Y Pago Número F-998, como Fideicomitente Municipal por la Busatilizacion del Impuesto sobre la Tenencia o Uso de Vehiculos, que el Gobierno del Estado de Veracruz contrajo afectando los Ingresos derivados de la Recaudación del 100% de dicho Impuesto, con cargo a las Participaciones Federales que reciban los Municipios

Año de Contratacion 2006, Plazo de la Deuda 28 Años
 Vencimiento en el año de 2034

5. Bases de Preparación de los Estados Financieros

Los Estados Financieros y sus notas fueron elaborados de acuerdo a la normatividad emitida por el Consejo Nacional de Armonización Contable (CONAC) y las disposiciones legales establecidas por la Ley General de Contabilidad Gubernamental, con el fin de lograr una adecuada armonización de la Contabilidad Gubernamental.

6. Políticas de Contabilidad Significativas

Para la actualización de los Activos, Pasivos y Hacienda Pública y/o Patrimonio, así como el método de valuación de inventarios, este será llevado a cabo en el nuevo Sistema Integral de Contabilidad, así como en el tiempo establecido en la Ley y en las Reglas específicas del registro y valoración del patrimonio.

7. Posición en Moneda Extranjera y Protección por Riesgo Cambiario

Se informa que al 31 de ENERO del 2021 no se tienen saldos por concepto de Activo en moneda extranjera ni pasivos en moneda extranjera.

8. Reporte Analítico del Activo

Sin movimientos.

9. Fideicomisos, Mandatos y Análogos

Se informa que en el periodo del 1 de Enero al 31 de ENERO del 2021 esta Administración no ha contraído Deuda Pública.

10. Reporte de la Recaudación

Con referente a la recaudación y al análisis elaborado se pudo observar los cambios con respecto a las contribuciones que se cobran de forma constante como son Impuestos, Derechos, Aprovechamientos y Derechos, Participaciones y Aportaciones Federales que reflejan una disminución del -11.7 % con respecto al año anterior.

Total de Ingresos y otros beneficios 31 de ENERO 2020 :	\$10,259,221.45
Total de Ingresos y otros beneficios 31 de ENERO 2021 :	9,050,092.53

11. Información sobre la Deuda y el Reporte Analítico de la Deuda

Se informa que en el periodo del 1 al 31 DE ENERO del 2021 esta Administración no ha contraído Deuda Pública. El saldo que existe de la deuda al 31 DE ENERO del 2021 corresponde a la bursatilizacion del Impuesto sobre la Tenencia o Uso de Vehiculos, que el Gobierno del Estado de Veracruz contrajo y representa la parte proporcional proporcional correspondiente a este Municipio de acuerdo con el Contrato de Fideicomiso F/551 afectando los ingresos derivados de la recaudacion del 100% de dicho Impuesto, con cargo a las Participaciones Federales que reciban los Municipios

Año de Contratacion 2006, Plazo de la Deuda 28 Años
 Vencimiento en el año de 2034

12. Calificaciones otorgadas

Se informa que al 31 DE ENERO del 2021 no se tiene una calificación crediticia

PRESIDENCIA MUNICIPAL
 H. AYUNTAMIENTO
 CONSTITUCIONAL
 FORTÍN, VER.
 2018-2021

H. Ayuntamiento Constitucional
 de Fortín, Ver. 2018 - 2021
 SINDICATURA
 MUNICIPAL

H. AYUNTAMIENTO CONSTITUCIONAL
 DE FORTÍN, VER. 2018 - 2021
 REGIDURIA TERCERA

13. Proceso de Mejora

En cuanto a las principales políticas de control interno estas se encargan de elaborarlas y supervisarlas así como su seguimiento que es el departamento de Contabilidad, con respecto a las medidas de desempeño financiero, metas y alcance respecto al Sistema de Contabilidad se tiene al 100 %, así como la entrega de los Estados Financieros en tiempo y con apego a los lineamientos establecidos por el Consejo Nacional de Armonización Contable (CONAC) y las disposiciones legales establecidas por la Ley de Contabilidad Gubernamental.

14. Información por Segmentos

Se informa que al 31 DE ENERO del 2021 no se tiene información financiera de manera segmentada ni se tiene diversidad de actividades y operaciones que haya realizado el ente público.

15. Eventos Posteriores al Cierre

16. Partes Relacionadas

En el H. Ayuntamiento de Fortín, Ver., no existen partes relacionadas que ejerzan alguna influencia sobre la toma de decisiones operativas y financieras.

17. Responsabilidad Sobre la Presentación Razonable de la Información Contable.

Los funcionarios que rubrican los presentes Estados Financieros declaran "bajo protesta de decir verdad que los Estados Financieros y sus Notas, son razonablemente correctos y con responsabilidad del emisor".

ELABORADO POR:

C.P. RAMON ESTRADA PANZI

TESORERO MUNICIPAL



PRESIDENCIA MUNICIPAL
H. AYUNTAMIENTO
CONSTITUCIONAL
FORTIN VER.



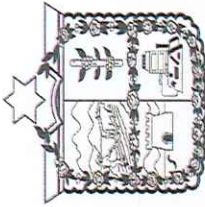
H. Ayuntamiento Constitucional
de Fortín, Ver. 2018 - 2021
SINDICATURA
MUNICIPAL



H. AYUNTAMIENTO CONSTITUCIONAL
DE FORTIN, VER. 2018 - 2021
REGIDURIA TERCERA



ESTADOS UNIDOS MEXICANOS
ESTADO DE VERACRUZ
H. Ayuntamiento Constitucional
de Fortín, Ver. 2021
TESORERIA



FORTÍN
AYUNTAMIENTO
2018-2021

H. Congreso del Estado de Veracruz de Ignacio de la Llave
LXV Legislatura 2018 - 2021
Secretaría de Fiscalización



H. Ayuntamiento del Municipio de Fortín, Veracruz
INFORME SOBRE PASIVOS CONTINGENTES
AL 31 DE ENERO DE 2021

Concepto

MONTO

SIN MOVIMIENTOS

PRESIDENCIA MUNICIPAL
H. AYUNTAMIENTO
CONSTITUCIONAL
FORTÍN-VER
L.A.E. ANTONIO MANSUR OVIEDO
PRESIDENTE MUNICIPAL

H. Ayuntamiento Constitucional
de Fortín, Ver. 2018 - 2021
SINDICATURA
LIC. ROSA ANA MARAÑÓN REYES
SÍNDICO ÚNICO MUNICIPAL

COMISIÓN DE HACIENDA MUNICIPAL

H. AYUNTAMIENTO CONSTITUCIONAL
DE FORTÍN, VER. 2018 - 2021
REGIDURÍA TERCERA
C. FIDEL FABIAN GARCÍA SÁNCHEZ
REGIDOR TERCERO MUNICIPAL

Ayuntamiento Constitucional
de Fortín, Ver. 2018 - 2021
C.P. RAMON ESTRADA PANZI
TESORERO MUNICIPAL