

H. Ayuntamiento del Municipio de Fortín, Veracruz
ESTADO ANALÍTICO DEL EJERCICIO DEL PRESUPUESTO DE EGRESOS
Clasificación Administrativa
del 1 de Enero al 28 de Febrero de 2018

Concepto	Egresos					Subejercicio 6 = (3 + 4)
	Aprobado 1	Ampliaciones/ (Reducciones) 2	Modificado 3 = (1 + 2)	Devengado 4	Pagado 5	
1 SECTOR PUBLICO DE LA FEDERACION						
11 SECTOR PUBLICO NO FINANCIERO						0
12 SECTOR PUBLICO FINANCIERO						0
2 SECTOR PUBLICO DE LAS ENTIDADES FEDERATIVAS						0
21 SECTOR PUBLICO NO FINANCIERO						0
22 SECTOR PUBLICO FINANCIERO						0
3 SECTOR PUBLICO MUNICIPAL						0
31 SECTOR PUBLICO NO FINANCIERO						0
32 SECTOR PUBLICO FINANCIERO						0
Total del Gasto	\$ 135,440,941.17	0	135,440,941.17	12,660,542.52	12,660,542.52	122,780,398.65

SINDICATURA MUNICIPAL
H. AYUNTAMIENTO
CONSTITUCIONAL
FORTÍN, VER
2018-2021

LIC. ANTONIO MANSUR OVIEDO
PRESIDENTE MUNICIPAL
PRESIDENCIA MUNICIPAL
H. AYUNTAMIENTO
CONSTITUCIONAL
FORTÍN, VER
COMISIÓN DE HACIENDA MUNICIPAL
2018-2021

CP RAMÓN ESPARDA PANZI
TESORERO MUNICIPAL

C. ROSA ANA MARRAMÓN REYES
SINDICO UNICO MUNICIPAL

C. FIDEL FABIAN GARCIA SANCHEZ
REGIDOR UNICO MUNICIPAL

H. Ayuntamiento Constitucional
de Fortín, Ver. 2018-2021
REGIDURÍA TERCERA

TESORERIA MUNICIPAL
H. AYUNTAMIENTO
CONSTITUCIONAL
DE FORTÍN, VER
2018-2021



Congreso del Estado de Veracruz de Ignacio de la Llave
LXIV Legislatura 2016-2018
Secretaría de Fiscalización

H. Ayuntamiento del Municipio de FORTÍN, Veracruz
ESTADO ANALITICO DEL ACTIVO
del 01 al 28 de Febrero de 2018

Concepto	Saldo Inicial	Cargos del Periodo	Abonos del Periodo	Saldo Final	Variación del Periodo
	1	2	3	4=(1+2-3)	(4-1)
ACTIVO					
Activo Circulante	87,331,982.00	45,623,632.52	36,532,313.86	96,423,300.66	9,091,318.66
Efectivo y Equivalentes	10,588,695.73	23,921,646.87	10,990,668.37	23,519,674.23	12,930,978.50
Derechos a Recibir Efectivo o Equivalentes	74,653,687.38	21,520,127.65	25,409,423.19	70,764,391.84	3,889,295.54
Derechos a Recibir Bienes o Servicios	529,754.89	181,858.00	132,222.30	579,390.59	49,635.70
Inventarios	-	-	-	-	-
Almacenes	1,559,844.00	-	-	1,559,844.00	-
Estimación por Pérdida o Deterioro de Activos Circulantes	-	-	-	-	-
Otros Activos Circulantes	-	-	-	-	-
Activo No Circulante	97,023,155.04	-	-	97,023,155.04	-
Inversiones Financieras a Largo Plazo	-	-	-	-	-
Derechos a Recibir Efectivo o Equivalentes a Largo Plazo	-	-	-	-	-
Bienes Inmuebles, Infraestructura y Construcciones en Proceso	63,266,564.33	-	-	63,266,564.33	-
Bienes Muebles	33,691,023.71	-	-	33,691,023.71	-
Activos Intangibles	65,567.00	-	-	65,567.00	-
Depreciación, Deterioro y Amortización Acumulada de Bienes	-	-	-	-	-
Activos Diferidos	-	-	-	-	-
Estimación por Pérdida o Deterioro de Activos no Circulantes	-	-	-	-	-
Otros Activos no Circulantes	-	-	-	-	-
TOTAL DEL ACTIVO	184,355,137.04	45,623,632.52	36,532,313.86	184,355,137.04	9,091,318.66

Bajo protesta de decir verdad declaramos que los Estados Financieros y sus Notas son razonablemente correctos y responsables del gestor

LIC. ANTONIO MANSOR OVIERO
PRESIDENTE MUNICIPAL
 H. AYUNTAMIENTO
 CONSTITUCIONAL
 FORTÍN, VER.
 2018-2021

C.P. RAMÓN ESTRADA PANZI
TESORERO MUNICIPAL
 H. AYUNTAMIENTO
 CONSTITUCIONAL
 FORTÍN, VER.
 2018-2021

COMISION DE HACIENDA MUNICIPAL
 2018-2021

TESORERIA MUNICIPAL
H. AYUNTAMIENTO
CONSTITUCIONAL
DE FORTÍN, VER.
 2018-2021

C. ROSA ANA MARATON REYES
SINDICO UNICO MUNICIPAL

C. FIDEL FABIAN GARCIA SANCHEZ
REGIDOR UNICO MUNICIPAL

SINDICATURA MUNICIPAL
H. AYUNTAMIENTO
CONSTITUCIONAL
FORTÍN, VER.
 2018-2021

REGIDOR UNICO MUNICIPAL
 de Fortín, Ver. 2018-2021
REGIDURÍA TERCERA



Congreso del Estado de Veracruz de Ignacio de la Llave
 LXIV Legislatura 2016-2018
 Secretaría de Fiscalización

H. Ayuntamiento del Municipio de Fortín, Veracruz
 ESTADO ANALITICO DE INGRESOS
 del 01 de Enero al 28 de Febrero de 2018

Rubros de Ingresos	Ingresos					Diferencia
	Estimado (1)	Aprobaciones y Reducciones (2)	Modificación (3=1+2)	Desengano (4)	Recaudado (5)	
Impuestos	\$ 10,770,839.15	\$ -	\$ 10,770,839.15	\$ 6,682,221.40	\$ 6,682,221.40	\$ 4,088,617.75
Cuotas y Aportaciones de Seguridad Social	\$ -	\$ -	\$ -	\$ -	\$ -	\$ -
Contribuciones de Mejoras	\$ -	\$ -	\$ -	\$ -	\$ -	\$ -
Derechos	\$ 11,238,542.51	\$ -	\$ 11,238,542.51	\$ 5,804,320.20	\$ 5,804,320.20	\$ 5,434,222.31
Productos	\$ 44,877.24	\$ -	\$ 44,877.24	\$ 6,631.75	\$ 6,631.75	\$ 38,245.49
Corriente	\$ 44,877.24	\$ -	\$ 44,877.24	\$ 6,631.75	\$ 6,631.75	\$ 38,245.49
Capital	\$ -	\$ -	\$ -	\$ -	\$ -	\$ -
Aprovisionamientos	\$ -	\$ -	\$ -	\$ 387,710.00	\$ 387,710.00	\$ 387,710.00
Corriente	\$ -	\$ -	\$ -	\$ 387,710.00	\$ 387,710.00	\$ 387,710.00
Capital	\$ -	\$ -	\$ -	\$ -	\$ -	\$ -
Ingresos por Ventas de Bienes y Servicios	\$ 6,520,251.14	\$ -	\$ 6,520,251.14	\$ 302,480.11	\$ 302,480.11	\$ 6,217,791.03
Participaciones y Aportaciones	\$ 106,866,454.00	\$ -	\$ 106,866,454.00	\$ 18,972,503.20	\$ 18,972,503.20	\$ 87,893,950.80
Transferencias, Asignaciones, Subsidios y Otras Ayudas	\$ -	\$ -	\$ -	\$ -	\$ -	\$ -
Ingresos Derivados de Financiamientos	\$ -	\$ -	\$ -	\$ -	\$ -	\$ -
Total	\$ 135,440,954.04	\$ -	\$ 135,440,954.04	\$ 32,155,846.66	\$ 32,155,846.66	\$ 103,285,117.38

Equipo Analítico de Ingresos Por Fuente de Financiamiento	Ingresos					Diferencia
	Estimado (1)	Aprobaciones y Reducciones (2)	Modificación (3=1+2)	Desengano (4)	Recaudado (5)	
Ingresos del Gobierno	\$ 128,920,712.80	\$ -	\$ 128,920,712.80	\$ 31,853,386.55	\$ 31,853,386.55	\$ 97,067,326.35
Impuestos	\$ 10,770,839.15	\$ -	\$ 10,770,839.15	\$ 6,682,221.40	\$ 6,682,221.40	\$ 4,088,617.75
Contribuciones de Mejoras	\$ -	\$ -	\$ -	\$ -	\$ -	\$ -
Derechos	\$ 11,238,542.51	\$ -	\$ 11,238,542.51	\$ 5,804,320.20	\$ 5,804,320.20	\$ 5,434,222.31
Productos	\$ 44,877.24	\$ -	\$ 44,877.24	\$ 6,631.75	\$ 6,631.75	\$ 38,245.49
Corriente	\$ 44,877.24	\$ -	\$ 44,877.24	\$ 6,631.75	\$ 6,631.75	\$ 38,245.49
Capital	\$ -	\$ -	\$ -	\$ -	\$ -	\$ -
Aprovisionamientos	\$ -	\$ -	\$ -	\$ 387,710.00	\$ 387,710.00	\$ 387,710.00
Corriente	\$ -	\$ -	\$ -	\$ 387,710.00	\$ 387,710.00	\$ 387,710.00
Capital	\$ -	\$ -	\$ -	\$ -	\$ -	\$ -
Participaciones y Aportaciones	\$ 106,866,454.00	\$ -	\$ 106,866,454.00	\$ 18,972,503.20	\$ 18,972,503.20	\$ 87,893,950.80
Transferencias, Asignaciones, Subsidios y Otras Ayudas	\$ -	\$ -	\$ -	\$ -	\$ -	\$ -
Ingresos de Organismos y Empresas	\$ 6,520,251.14	\$ -	\$ 6,520,251.14	\$ 302,480.11	\$ 302,480.11	\$ 6,217,791.03
Cuotas y Aportaciones de Seguridad Social	\$ -	\$ -	\$ -	\$ -	\$ -	\$ -
Ingresos por Ventas de Bienes y Servicios	\$ 6,520,251.14	\$ -	\$ 6,520,251.14	\$ 302,480.11	\$ 302,480.11	\$ 6,217,791.03
Transferencias, Asignaciones, Subsidios y Otras Ayudas	\$ -	\$ -	\$ -	\$ -	\$ -	\$ -
Ingresos derivados de financiamiento	\$ -	\$ -	\$ -	\$ -	\$ -	\$ -
Ingresos Derivados de Financiamientos	\$ -	\$ -	\$ -	\$ -	\$ -	\$ -
Total	\$ 135,440,954.04	\$ -	\$ 135,440,954.04	\$ 32,155,846.66	\$ 32,155,846.66	\$ 103,285,117.38

SIINDICATURA MUNICIPAL
 H. AYUNTAMIENTO
 CONSTITUCIONAL
 FORTÍN, VER.
 2018-2021

LIC. ANTONIO MANSUR OVIEDO
 PRESIDENTE MUNICIPAL
 H. AYUNTAMIENTO
 CONSTITUCIONAL
 FORTÍN, VER.
 2018-2021

CP RAMÓN ESTEBAN PANZI
 TESORERO MUNICIPAL
 H. AYUNTAMIENTO
 CONSTITUCIONAL
 FORTÍN, VER.
 2018-2021

TESORERIA MUNICIPAL
 H. AYUNTAMIENTO
 CONSTITUCIONAL
 FORTÍN, VER.
 2018-2021

C. ROSA ANA MABANDON REYES
 SINDICO UNICO MUNICIPAL
 H. AYUNTAMIENTO
 CONSTITUCIONAL
 FORTÍN, VER.
 2018-2021

C. FIDEL FABIAN GARCIA SANCHEZ
 REGIDURIA UNICO MUNICIPAL
 REGIDURIA TERCERA
 H. AYUNTAMIENTO
 CONSTITUCIONAL
 FORTÍN, VER.
 2018-2021



Concepto	Origen	Aplicación	Concepto	Origen	Aplicación
ACTIVO	45,623,633	36,532,314	PASIVO	1,221,823	985,437
Activo Circulante	45,623,633	36,532,314	Activo Circulante	1,221,823	985,437
Derechos y Equivalentes	23,921,647	10,990,668	Cuentas por Pagar a Corto Plazo	1,221,823	985,437
Derechos a Recibir Efectivo o Equivalentes	21,520,128	25,409,423	Documentos por Pagar a Corto Plazo	0	0
Derechos a Recibir Bienes o Servicios	181,858	132,222	Porción a Corto Plazo de la Deuda Pública a Largo Plazo	0	0
Inventarios	0	0	Títulos y Valores a Corto Plazo	0	0
Almacenes	0	0	Pasivos Diferidos a Corto Plazo	0	0
Estimación por Pérdida o Deterioro de Activos Circulantes	0	0	Fondos y Bienes de Terceros en Garantía y/o Administración a Corto Plazo	0	0
Otros Activos Circulantes	0	0	Provisiones a Corto Plazo	0	0
Otros Pasivos a Corto Plazo	0	0	Otros Pasivos a Corto Plazo	0	0
Activo No Circulante	0	0	Pasivo No Circulante	0	0
Inversiones Financieras a Largo Plazo	0	0	Cuentas por Pagar a Largo Plazo	0	0
Derechos a Recibir Efectivo o Equivalentes a Largo Plazo	0	0	Documentos por Pagar a Largo Plazo	0	0
Bienes Inmuebles, Infraestructura y Construcciones en Proceso	0	0	Deuda Pública a Largo Plazo	0	0
Bienes Muebles	0	0	Pasivos Diferidos a Largo Plazo	0	0
Activos Intangibles	0	0	Fondos y Bienes de Terceros en Garantía y/o en Administración a Largo Plazo	0	0
Depreciación, Deterioro y Amortización Acumulada de Bienes	0	0	Provisiones a Largo Plazo	0	0
Activos Diferidos	0	0			
Estimación por Pérdida o Deterioro de Activos no Circulantes	0	0			
Otros Activos no Circulantes	0	0			
			HACIENDA PÚBLICA PATRIMONIO	3,184,323	0
			Hacienda Pública/Patrimonio Contribuido	0	0
			Aportaciones	0	0
			Donaciones de Capital	0	0
			Actualización de la Hacienda Pública / Patrimonio	0	0
			Hacienda Pública/Patrimonio Generado	3,184,323	0
			Resultados del Ejercicio (Ahorro / Desahorro)	0	0
			Resultados de Ejercicios Anteriores	3,184,323	0
			Revalúos	0	0
			Reservas	0	0
			Rectificaciones de Resultados de Ejercicios Anteriores	0	0
			Exceso o Insuficiencia en la Actualización de la Hacienda Pública/Patrimonio	0	0
			Resultado por Posición Monetaria	0	0
			Resultado por Tenencia de Activos no Monetarios	0	0

Bajo protesta de decir verdad declaramos que los Estados Financieros y sus Notas son razonablemente correctos y somos responsables del emisor

SINDICATURA MUNICIPAL
 H. AYUNTAMIENTO
 CONSTITUCIONAL
 FORTÍN, VER.
 2018

LIC. ANTONIO MANUEL OJEDA
 PRESIDENTE MUNICIPAL
 H. AYUNTAMIENTO
 CONSTITUCIONAL
 COMISIÓN DE HACIENDA MUNICIPAL
 2018-2021

C. ROSA ANA MARRAÑÓN REYES
 SINDICO UNICO MUNICIPAL

C.P. RAMÓN ESTEFA PANZI
 TESORERO MUNICIPAL
 H. AYUNTAMIENTO
 CONSTITUCIONAL
 REGIDURÍA TERCERA

TESORERIA MUNICIPAL
 H. AYUNTAMIENTO
 CONSTITUCIONAL
 FORTÍN, VER.
 2018

INGRESOS Y OTROS BENEFICIOS		GASTOS Y OTRAS PÉRDIDAS	
Ingresos de la Gestión	\$ 12,389,191.37	Gastos de Funcionamiento	\$ 12,220,671.64
Impuestos	\$ 6,682,221.40	Servicios Personales	\$ 7,657,527.71
Cuotas y Aportaciones de Seguridad Social	\$ -	Materiales y Suministros	\$ 1,361,813.67
Contribuciones de Mejoras	\$ -	Servicios Generales	\$ 3,201,330.26
Derechos	\$ 5,010,168.11	Transferencia, Asignaciones, Subsidios y Otras Ayudas	\$ 87,426.87
Productos de Tipo Corriente	\$ 6,631.75	Transferencias Internas y Asignaciones al Sector Público	\$ -
Aprocheamientos de Tipo Corriente	\$ 387,710.00	Transferencias al Reso del Sector Público	\$ -
Ingresos por Venta de Bienes y Servicios	\$ 302,460.11	Subsidios y Subvenciones	\$ -
Ingresos no Comprendidos en las Fracciones de la Ley de Ingresos Causados en Ejercicios Fiscales Anteriores Pendientes de Liquidación o Pago	\$ -	Ayudas Sociales	\$ 74,339.66
	\$ -	Pensiones y Jubilaciones	\$ -
	\$ -	Transferencias a Fideicomisos, Mandatos y Contratos Análogos	\$ -
	\$ -	Transferencias a la Seguridad Social	\$ -
	\$ -	Donativos	\$ 13,086.21
	\$ -	Transferencias al Exterior	\$ -
	\$ -	Participaciones y Aportaciones	\$ -
	\$ -	Aportaciones	\$ -
	\$ -	Convenios	\$ -
	\$ -	Intereses, Comisiones y Otros Gastos de la Deuda Pública	\$ 343,727.57
Total de Ingresos y Otros Beneficios	\$ 32,155,846.66	Intereses de la Deuda Pública	\$ 343,727.57
	\$ 26,824,688.11	Comisiones de la Deuda Pública	\$ -
		Gastos de la Deuda Pública	\$ -
		Costo por Coberturas	\$ -
		Ayosos Financieros	\$ -
		Otros Gastos y Pérdidas Extraordinarias	\$ 8,717.44
		Estimaciones, Depreciaciones, Deterioros, Obsolescencia y Amortizaciones	\$ -
		Provisiones	\$ -
		Distribución de Inventarios	\$ -
		Aumento por Insuficiencia de Estimaciones por Pérdida o Deterioro y	\$ -
		Aumento por Insuficiencia de Provisiones	\$ -
		Otros Gastos	\$ 8,717.44
		Inversión Pública	\$ -
		Inversión Pública no Capitalizable	\$ -
		Total de Gastos y Otras Pérdidas	\$ 12,660,542.52
		Resultados del Ejercicio (Ahorro/Desahorro)	\$ 19,495,304.14
			\$ 14,840,114.69
			\$ 11,984,573.42

Bajo protesta de decir verdad declaramos que los Estados Financieros y sus Notas son razonables y responsables del emisor

PR. ANTONIO MANSUR QUIROGA
PRESIDENTE MUNICIPAL
FORTÍN, VER.
2018-2021
COMISION DE HACIENDA MUNICIPAL

CP RAMON ESTEFA PANZI
TESORERO MUNICIPAL

TESORERIA MUNICIPAL
H. AYUNTAMIENTO
CONSTITUCIONAL
FORTÍN, VER.
2018-2021

SINDICATURA MUNICIPAL
H. AYUNTAMIENTO
CONSTITUCIONAL
FORTÍN, VER.
2018-2021
LIC. ROSA MARÍA MARRANON REYES
SINDICO UNICO MUNICIPAL

REGIDOR TERCERO MUNICIPAL
FIDEL YABIAN GARCIA SANCHEZ

REGIDOR TERCERO MUNICIPAL
FIDEL YABIAN GARCIA SANCHEZ



Congreso del Estado de Veracruz de Ignacio de la Llave
 LXIV Legislatura 2016-2018
 Secretaría de Fiscalización
 H. Ayuntamiento del Municipio de FORTÍN, Veracruz
ESTADO DE FLUJOS DE EFECTIVO
 del 01 de Enero al 28 de Febrero de 2018

Flujos de Efectivo de las Actividades de Operación		Flujos de Efectivo de las Actividades de Inversión	
Origen		Origen	
Impuestos	\$ 32,155,846.66	Bienes Inmuebles, Infraestructura y Construcciones en Proceso	\$ -
Cuotas y Aportaciones de Seguridad Social	\$ 6,692,221.40	Bienes Muebles	\$ -
Contribuciones de mejoras	\$ -	Otros Orígenes de Inversión	\$ -
Derechos	\$ 5,010,168.11		\$ -
Productos de Tipo Corriente	\$ -	Aplicación	
Aprovechamientos de Tipo Corriente	\$ 6,631.75	Bienes Inmuebles, Infraestructura y Construcciones en Proceso	\$ -
Ingresos por Venta de Bienes y Servicios	\$ 387,710.00	Bienes Muebles	\$ -
Ingresos no Comprendidos en las Fracciones de la Ley de Ingresos Causados en Ejercicios Fiscales Anteriores Pendientes de Liquidación o Pago	\$ 302,480.11	Otras Aplicaciones de Inversión	\$ -
Participaciones y Aportaciones	\$ -		\$ -
Transferencias a Fideicomisos, Mandatos y Contratos Análogos	\$ 18,972,503.20	Flujos Netos de Efectivo por Actividades de Inversión	\$ -
Otros Orígenes de Operación	\$ 794,152.09		\$ 21,610.99
Aplicación		Flujo de Efectivo de las Actividades de Financiamiento	
Servicios Personales	\$ 12,660,542.52	Origen	\$ -
Materiales y Suministros	\$ 7,667,527.71	Endeudamiento Neto	\$ -
Servicios Generales	\$ 1,361,613.67	Interno	\$ -
Transferencias Internas y Asignaciones al Sector Público	\$ 3,201,330.26	Externo	\$ -
Transferencias al resto del Sector Público	\$ -	Otros Orígenes de Financiamiento	\$ -
Subsidios y Subvenciones	\$ -		\$ -
Ayudas Sociales	\$ 74,339.66		\$ -
Peniones y Jubilaciones	\$ -	Aplicación	
Transferencias a Fideicomisos, Mandatos y Contratos Análogos	\$ -	Servicios de la Deuda	\$ 343,727.57
Transferencias a la Seguridad Social	\$ -	Interno	\$ 343,727.57
Donativos	\$ 13,086.21	Externo	\$ -
Transferencias al Externo	\$ -	Otras Aplicaciones de Financiamiento	\$ -
Participaciones	\$ -		\$ -
Aportaciones	\$ -		\$ -
Convenios	\$ -	Flujos netos de Efectivo por Actividades de Financiamiento	\$ 343,727.57
Otras Aplicaciones de Operación	\$ 352,445.01		\$ 331,618.96
Flujos Netos de Efectivo por Actividades de Operación	\$ 19,495,304.14	Incremento/Disminución Neta en el Efectivo y Equivalentes al Efectivo	\$ 19,151,576.57
		Efectivo y Equivalentes al Efectivo al inicio del Ejercicio	\$ 10,588,695.73
		Efectivo y Equivalentes al Efectivo al final del Ejercicio	\$ 23,548,674.29

Bajo protesta de decir verdad declaramos que los Estados Financieros y sus Notas son razonablemente correctos y somos responsables de su veracidad y exactitud del emisor.
 SINDICATURA MUNICIPAL
 H. AYUNTAMIENTO
 CONSTITUCIONAL
 ECATÍN, VER
 2018-2021

LIC ANTONIO RAMÍREZ PUEIRO
 PRESIDENTE MUNICIPAL
 FORTÍN, VERACRUZ
 CONSTITUCIONAL
 2018-2021
 C. ROSA ANA MARRANON REYES

CP RAMÓN ESTEBADA PANZI
 TESORERO MUNICIPAL
 FORTÍN, VERACRUZ
 CONSTITUCIONAL
 2018-2021
 C. FIDEL FABIAN GARCIA SANCHEZ

TESORERIA MUNICIPAL
 H. AYUNTAMIENTO
 CONSTITUCIONAL
 ECATÍN, VER
 2018-2021



CONCEPTO 2016 Año 2017
 CONCEPTO 2018 Año 2017

CONCEPTO	2016	Año 2017	CONCEPTO	2018	Año 2017
ACTIVO			PASIVO		
Activo Circulante			Pasivo Circulante		
Efectivo y Equivalentes	\$ 23,519,674.23	\$ 9,031,303.14	Cuentas por Pagar a Corto Plazo	\$ 48,633,730.58	\$ 42,143,888.41
Derechos a Recibir Efectivo o Equivalentes	\$ 70,764,391.84	\$ 61,162,293.25	Documentos por Pagar a Corto Plazo	-	-
Derechos a Recibir Bienes o Servicios	\$ 579,390.59	\$ 3,540,861.10	Porción a Corto Plazo de la Deuda Pública a Largo Plazo	\$ 6,467,088.79	\$ 173,842.42
Inventarios	-	-	Títulos y Valores a Corto Plazo	-	-
Almacenes	\$ 1,559,944.00	\$ 1,559,844.00	Pasivos Diferidos a Corto Plazo	-	-
Estimación por Pérdida o Deterioro de Activos Circulantes	-	-	Fondos y Bienes de Terceros en Garantía y/o Administración a Corto Plazo	-	-
Otros Activos Circulantes	-	-	Provisiones a Corto Plazo	-	-
	-	-	Otros Pasivos a Corto Plazo	-	-
Total de Activos Circulantes	\$ 96,423,300.56	\$ 75,294,301.49	Total de Pasivos Circulantes	\$ 55,095,819.37	\$ 42,019,845.99
Activo No Circulante			Pasivo No Circulante		
Inversiones Financieras a Largo Plazo	\$ -	\$ -	Cuentas por Pagar a Largo Plazo	-	-
Derechos a Recibir Efectivo o Equivalentes a Largo Plazo	\$ -	\$ -	Documentos por Pagar a Largo Plazo	-	-
Bienes Inmuebles, Infraestructura y Construcciones en Bienes Inmuebles	\$ 63,266,564.33	\$ 63,266,564.33	Deuda Pública a Largo Plazo	-	-
Activos Intangibles	\$ 33,691,023.71	\$ 33,504,494.91	Pasivos Diferidos a Largo Plazo	-	-
Depreciación, Deterioro y Amortización Acumulada de Activos Diferidos	\$ 65,567.00	\$ 65,567.00	Fondos y Bienes de Terceros en Garantía y/o en Administración a Largo Plazo	-	-
Estimación por Pérdida o Deterioro de Activos no Circulantes	-	-	Provisiones a Largo Plazo	-	-
Otros Activos no Circulantes	-	-	Total de Pasivos No Circulantes	\$ -	\$ -
Total de Activos No Circulantes	\$ 97,023,155.04	\$ 96,836,626.24	Total del Pasivo	\$ 55,095,819.37	\$ 42,019,845.99
Total del Activo	\$ 193,446,455.70	\$ 172,130,927.73	HACIENDA PÚBLICA PATRIMONIO		
			Hacienda Pública/ Patrimonio Contribuido	\$ 133,207.48	\$ 133,207.48
			Aportaciones	\$ 133,207.48	\$ 133,207.48
			Donaciones de Capital	-	-
			Actualización de la Hacienda Pública / Patrimonio	-	-
			Hacienda Pública/ Patrimonio Generado	\$ 138,217,428.85	\$ 129,977,874.26
			Resultados del Ejercicio (Ahorro / Desahorro)	\$ 19,495,304.14	\$ 11,994,573.42
			Resultados de Ejercicios Anteriores	\$ 87,173,063.54	\$ 86,444,239.67
			Revalúos	-	-
			Reservas	-	-
			Rectificaciones de Resultados de Ejercicios Anteriores	\$ 31,549,061.17	\$ 31,549,061.17
			Exceso o Insuficiencia en la Actualización de la Hacienda	\$ -	\$ -
			Resultado por Posición Monetaria	\$ -	\$ -
			Resultado por Tenencia de Activos no Monetarios	\$ -	\$ -
			Total Hacienda Pública/ Patrimonio	\$ 138,350,636.33	\$ 130,111,094.74
			Total del Pasivo y Hacienda Pública / Patrimonio	\$ 193,446,455.70	\$ 172,130,927.73

Bajo protesta de decir verdad declaramos que los Estados Financieros y Situación Financiera, debidamente correctos y responsabilidad del Entero del Ayuntamiento de Fortín, Veracruz, 2018.

LIC. ANTONIO JANSÓN DOMÍNGUEZ
 PRESIDENTE MUNICIPAL CONSTITUCIONAL
 FORTÍN, VER.
 2018.

LIC. ROSA ALVA MARRÓN REYES
 SÍNDICO ÚNICO MUNICIPAL

SINDICATURA MUNICIPAL
 H. AYUNTAMIENTO
 CONSTITUCIONAL
 FORTÍN, VER.
 2018.

CP RAMÓN ESTRADA PANZI
 TESORERO MUNICIPAL

C. FIDEL FABIAN GARCÍA SÁNCHEZ
 REGIDOR TERCER MUNICIPAL

REGIDURÍA TERCERA
 2018.


TESORERÍA MUNICIPAL
 H. AYUNTAMIENTO
 CONSTITUCIONAL
 DE FORTÍN, VER.
 2018.





Congreso del Estado de Veracruz de Ignacio de la Llave
 LXIV Legislatura 2016-2018
 Secretaría de Fiscalización
 H. Ayuntamiento del Municipio de Fortín, Veracruz
ESTADO DE VARIACION EN LA HACIENDA PÚBLICA
 del 01 al 28 de Febrero de 2018.


Concepto	Hacienda Pública/Patrimonio Contribuido	Hacienda Pública/Patrimonio Generado de Ejercicios Anteriores	Hacienda Pública/Patrimonio Generado del Ejercicio	Ajustes por Cambios de Valor	TOTAL
Rectificaciones de Resultados de Ejercicios Anteriores					0
Patrimonio Neto Inicial Ajustado del Ejercicio 2017	133,207				133,207
Aportaciones	133,207				133,207
Donaciones de Capital	0				0
Actualización de la Hacienda Pública/Patrimonio	0				0
Variaciones de la Hacienda Pública/Patrimonio Neto del Ejercicio 2017		87,173,064		31,549,061	118,722,125
Resultados del Ejercicio (Ahorro/Desahorro)		0		0	0
Resultados de Ejercicios Anteriores		87,173,064		31,549,061	118,722,125
Revalúos		0		0	0
Reservas		0		0	0
Hacienda Pública/Patrimonio Neto Final del Ejercicio 2017	133,207	87,173,064	0	31,549,061	118,855,332
Cambios en la Hacienda Pública/Patrimonio Neto del Ejercicio 2018					
Aportaciones	0				0
Donaciones de Capital	0				0
Actualización de la Hacienda Pública/Patrimonio	0				0
Variaciones de la Hacienda Pública/Patrimonio Neto del Ejercicio 2018			0		19,495,304
Resultados del Ejercicio (Ahorro/Desahorro)			0.00		19,495,304
Resultados de Ejercicios Anteriores			0		0
Revalúos			0		0
Reservas			0		0
Saldo Neto en la Hacienda Pública / Patrimonio 2018	133,207	87,173,064	0	19,495,304	118,855,332

Bajo protesta de decir verdad declaramos que los Estados Financieros y sus Notas son razonablemente correctos y responsabilidad del emisor.


 LIC. ROSA ANA MARAÑÓN REYES
 SINDICO UNICO MUNICIPAL
 2016-2021


 LIC. ANTONIO MANSUETI QUIROZ
 PRESIDENTE MUNICIPAL
 2016-2021


 C. FIDEL FABIAN GARCIA SANCHEZ
 REGIDOR TERCERO MUNICIPAL
 2016-2021


 TESORERA MUNICIPAL
 2016-2021


 H. Ayuntamiento Constitucional
 de Fortín, Ver. 2016-2021
 REGIDURIA TERCERA