



Estado de Actividades

Del 1 de enero al 28 de febrero de 2019



Concepto	2019	2018
<b>INGRESOS Y OTROS BENEFICIOS</b>		
<b>INGRESOS DE GESTIÓN</b>	<b>\$14,399,133.56</b>	<b>\$31,615,941.88</b>
Impuestos	\$6,595,385.16	\$12,783,088.72
Cuotas y Aportaciones de Seguridad Social	\$0.00	\$0.00
Contribuciones de Mejoras	\$0.00	\$0.00
Derechos	\$7,076,480.54	\$14,287,278.67
Productos	\$134,981.86	\$974,526.23
Aprovechamientos	\$0.00	\$0.00
Ingresos por Venta de Bienes y Prestación de Servicios	\$592,286.00	\$3,571,048.26
Ingresos no Comprendidos en las Fracciones de la Ley de Ingresos Causados en Ejercicios Fiscales Anteriores Pendientes de Liquidación o Pago		\$0.00
<b>PARTICIPACIONES, APORTACIONES, CONVENIOS, INCENTIVOS DERIVADOS DE LA COLABORACIÓN FISCAL, FONDOS DISTINTOS DE APORTACIONES, TRANSFERENCIAS, ASIGNACIONES, SUBSIDIOS Y SUBVENCIONES, PENSIONES Y JUBILACIONES</b>	<b>\$16,729,215.78</b>	<b>\$124,657,326.92</b>
Participaciones, Aportaciones, Convenios, Incentivos Derivados de la Colaboración Fiscal y Fondos Distintos de Aportaciones	\$13,952,580.78	\$118,557,323.81
Transferencias, Asignaciones, Subsidios y Subvenciones, y Pensiones y Jubilaciones	\$2,776,635.00	\$6,100,003.11
<b>OTROS INGRESOS Y BENEFICIOS</b>	<b>\$0.00</b>	<b>\$7,350,685.61</b>
Ingresos Financieros	\$0.00	\$0.00
Incremento por Variación de Inventarios	\$0.00	\$0.00
Disminución del Exceso de Estimaciones por Pérdida o Deterioro u Obsolescencia	\$0.00	\$0.00
Disminución del Exceso de Provisiones	\$0.00	\$0.00
Otros Ingresos y Beneficios Varios	\$0.00	\$7,350,685.61
<b>Total de Ingresos y Otros Beneficios</b>	<b>\$31,128,349.34</b>	<b>\$163,623,954.41</b>
<b>GASTOS Y OTRAS PÉRDIDAS</b>		
<b>GASTOS DE FUNCIONAMIENTO</b>	<b>\$14,712,443.80</b>	<b>\$107,403,051.53</b>
Servicios Personales	\$8,519,190.42	\$50,947,483.21
Materiales y Suministros	\$1,030,012.40	\$20,639,559.41
Servicios Generales	\$5,163,240.98	\$35,816,008.91
<b>TRANSFERENCIAS, ASIGNACIONES, SUBSIDIOS Y OTRAS AYUDAS</b>	<b>\$182,291.06</b>	<b>\$2,256,399.94</b>
Transferencias Internas y Asignaciones al Sector Público	\$0.00	\$0.00
Transferencias al Resto del Sector Público	\$0.00	\$0.00
Subsidios y Subvenciones	\$0.00	\$0.00
Ayudas Sociales	\$182,291.06	\$2,256,399.94
Pensiones y Jubilaciones	\$0.00	\$0.00
Transferencias a Fideicomisos, Mandatos y Contratos Análogos	\$0.00	\$0.00
Transferencias a la Seguridad Social	\$0.00	\$0.00
Donativos	\$0.00	\$0.00
Transferencias al Exterior	\$0.00	\$0.00
<b>PARTICIPACIONES Y APORTACIONES</b>	<b>\$0.00</b>	<b>\$0.00</b>
Participaciones	\$0.00	\$0.00
Aportaciones	\$0.00	\$0.00
Convenios	\$0.00	\$0.00

PRESIDENCIA MUNICIPAL
   
 H. AYUNTAMIENTO
   
 CONSTITUCIONAL
   
 FORTÍN, VER.
   
 2018-2021

H. Ayuntamiento Constitucional
   
 de Fortín, Ver. 2018 - 2021
   
 REGIDURIA TERCERA

ESTADOS UNIDOS MEXICANOS
   
 H. Ayuntamiento Constitucional
   
 de Fortín, Ver. 2018 - 2021
   
 SINDICATURA
   
 MUNICIPAL

TESORERIA MUNICIPAL
   
 H. AYUNTAMIENTO
   
 CONSTITUCIONAL
   
 DE FORTÍN, VER.
   
 2018 - 2021




Estado de Actividades

Del 1 de enero al 28 de febrero de 2019



<b>INTERESES, COMISIONES Y OTROS GASTOS DE LA DEUDA PÚBLICA</b>	<b>\$0.00</b>	<b>\$779,742.31</b>
Intereses de la Deuda Pública	\$0.00	\$749,182.04
Comisiones de la Deuda Pública	\$0.00	\$0.00
Gastos de la Deuda Pública	\$0.00	\$30,560.27
Costo por Coberturas	\$0.00	\$0.00
Apoyos Financieros	\$0.00	\$0.00
<b>OTROS GASTOS Y PÉRDIDAS EXTRAORDINARIAS</b>	<b>\$0.00</b>	<b>\$535,028.13</b>
Estimaciones, Depreciaciones, Deterioros, Obsolescencia y Amortizaciones	\$0.00	\$0.00
Provisiones	\$0.00	\$0.00
Disminución de Inventarios	\$0.00	\$0.00
Aumento por Insuficiencia de Estimaciones por Pérdida o Deterioro u Obsolescencia	\$0.00	\$0.00
Aumento por Insuficiencia de Provisiones	\$0.00	\$0.00
Otros Gastos	\$0.00	\$535,028.13
<b>INVERSIÓN PÚBLICA</b>	<b>\$0.00</b>	<b>\$48,464,778.02</b>
Inversión Pública no Capitalizable	\$0.00	\$48,464,778.02
<b>Total de Gastos y Otras Pérdidas</b>	<b>\$14,894,734.86</b>	<b>\$159,438,999.93</b>
<b>Resultados del Ejercicio (Ahorro/Desahorro)</b>	<b>\$16,233,614.48</b>	<b>\$4,184,954.48</b>

Bajo protesta de decir verdad declaramos que los Estados Financieros y sus Notas son razonablemente correctos y responsabilidad del emisor



ESTADOS UNIDOS MEXICANOS  
 PRESIDENCIA MUNICIPAL  
 H. AYUNTAMIENTO  
 CONSTITUCIONAL  
 FORTÍN, VERACRUZ

\_\_\_\_\_  
 LIC. ANTONIO MANSUR OVIEDO  
 PRESIDENTE MUNICIPAL

ESTADOS UNIDOS MEXICANOS  
 H. Ayuntamiento Constitucional  
 de Fortín, Ver. 2018 - 2021

\_\_\_\_\_  
 LIC. ROSA ANA MABANON REYES  
 SÍNDICA ÚNICA MUNICIPAL



SINDICATURA  
 MUNICIPAL

ESTADOS UNIDOS MEXICANOS  
 H. Ayuntamiento Constitucional  
 de Fortín, Ver. 2018 - 2021  
 REGIDURÍA TERCERA

\_\_\_\_\_  
 C. FIDEL FABIAN GARCIA SANCHEZ  
 REGIDOR TERCERO

ESTADOS UNIDOS MEXICANOS  
 H. Ayuntamiento Constitucional  
 de Fortín, Ver. 2018 - 2021

\_\_\_\_\_  
 C.P. RAMON ESTRADA PANZI  
 TESORERO MUNICIPAL

ESTADOS UNIDOS MEXICANOS  
 H. Ayuntamiento Constitucional  
 de Fortín, Ver. 2018 - 2021  
 TESORERÍA MUNICIPAL



Fortín

Estado Analítico del Ejercicio del Presupuesto de Egresos  
Clasificación por Objeto del Gasto (Capítulo y Concepto)

del 1 de enero al 28 de febrero de 2019



CONGRESO  
DEL ESTADO DE VERACRUZ  
LXV LEGISLATURA

Concepto	Egresos					
	Aprobado	Ampliaciones / Reducciones	Modificado	Devengado	Pagado	Subejercicio
	1	2	3 = (1 + 2)	4	5	6 = (3 - 4)
<b>Servicios personales</b>						
Remuneraciones al personal de carácter permanente.	\$49,961,426.82	\$1,957,144.53	\$51,918,571.35	\$8,459,190.42	\$8,383,501.53	\$43,459,380.93
Remuneraciones al personal de carácter transitorio	\$43,278,280.55	\$1,836,019.95	\$45,114,300.50	\$7,941,033.81	\$7,941,033.81	\$37,173,266.69
Remuneraciones adicionales y especiales	-	-	-	-	-	-
Seguridad social	\$4,275,729.48	\$115,940.06	\$4,391,669.54	\$133,529.28	\$133,529.28	\$4,258,140.26
Otras prestaciones sociales y económicas	\$1,656,655.35	-	\$1,656,655.35	\$270,683.00	\$194,994.11	\$1,385,972.35
Previsiones	\$750,761.44	\$5,184.52	\$755,945.96	\$113,944.33	\$113,944.33	\$642,001.63
Pago de estímulos a servidores públicos	-	-	-	-	-	-
<b>Materiales y suministros</b>						
Materiales de administración, emisión de documentos y artículos oficiales	\$9,905,707.51	\$2,182,103.00	\$12,087,810.51	\$1,030,012.40	\$910,277.28	\$11,057,798.11
Alimentos y utensilios	\$2,963,786.61	-	\$2,963,786.61	\$234,347.00	\$221,063.88	\$2,729,439.61
Materias primas y materiales de producción y comercialización	\$2,629,434.63	\$1,682,103.00	\$4,311,537.63	\$301,778.47	\$299,148.67	\$4,009,759.16
Materiales y artículos de construcción y de reparación	-	\$500,000.00	\$500,000.00	\$206,315.13	\$104,709.13	\$293,694.87
Productos químicos, farmacéuticos y de laboratorio	\$374,862.47	-	\$374,862.47	\$2,408.31	\$1,932.11	\$372,454.16
Combustibles, lubricantes y aditivos	\$3,752,077.64	-	\$3,752,077.64	\$283,423.49	\$283,423.49	\$3,468,654.15
Vestuario, blancos, prendas de protección y artículos deportivos	\$114,238.49	-	\$114,238.49	-	-	\$114,238.49
Materiales y suministros para seguridad	-	-	-	-	-	-
Herramientas, refacciones y accesorios menores	\$71,307.67	-	\$71,307.67	\$1,740.00	-	\$69,567.67

H. AYUNTAMIENTO CONSTITUCIONAL  
 H. MUNICIPIO DE FORTÍN  
 FORTÍN, VERACRUZ  
 2018-2021

H. AYUNTAMIENTO CONSTITUCIONAL  
 H. MUNICIPIO DE FORTÍN  
 FORTÍN, VERACRUZ  
 2018-2021

H. AYUNTAMIENTO CONSTITUCIONAL  
 H. MUNICIPIO DE FORTÍN  
 FORTÍN, VERACRUZ  
 2018-2021

H. AYUNTAMIENTO CONSTITUCIONAL  
 H. MUNICIPIO DE FORTÍN  
 FORTÍN, VERACRUZ  
 2018-2021



Estado Analítico del Ejercicio del Presupuesto de Egresos  
Clasificación por Objeto del Gasto (Capítulo y Concepto)

del 1 de enero al 28 de febrero de 2019



Objeto del Gasto	Presupuesto	Comprobado	Por Ejercer	Por Ejercer	Por Ejercer
<b>Servicios generales</b>	\$25,006,631.97	\$10,054,770.30	\$35,061,402.27	\$5,019,512.27	\$4,359,413.86
Servicios básicos	\$9,520,833.70	\$2,000,000.00	\$11,520,833.70	\$2,370,934.43	\$2,359,412.79
Servicios de arrendamiento	\$1,510,937.63	\$2,000,000.00	\$3,510,937.63	\$192,457.92	\$140,257.92
Servicios profesionales, científicos, técnicos y otros servicios	\$1,528,582.04	\$250,000.00	\$1,778,582.04	\$130,964.00	\$130,964.00
Servicios financieros, bancarios y comerciales	\$545,804.44	-	\$545,804.44	\$31,363.66	\$31,363.66
Servicios de instalación, reparación, mantenimiento y conservación	\$7,345,747.64	\$5,804,770.30	\$13,150,517.94	\$1,592,907.43	\$1,274,723.66
Servicios de comunicación social y publicidad	\$728,517.08	-	\$728,517.08	\$78,974.00	\$78,974.00
Servicios de traslado y viáticos	\$638,209.41	-	\$638,209.41	\$29,173.18	\$29,173.18
Servicios oficiales	\$1,483,462.76	-	\$1,483,462.76	\$307,527.55	\$300,237.55
Otros servicios generales	\$1,704,537.27	-	\$1,704,537.27	\$285,210.10	\$14,307.10
<b>Transferencias, asignaciones, subsidios y otras ayudas</b>	\$2,120,899.01	-	\$2,120,899.01	\$182,291.06	\$182,291.06
Transferencias internas y asignaciones al sector público	-	-	-	-	-
Transferencias al resto del sector público	-	-	-	-	-
Subsidios y subvenciones	-	-	-	-	-
Ayudas sociales	\$2,120,899.01	-	\$2,120,899.01	\$182,291.06	\$182,291.06
Pensiones y jubilaciones	-	-	-	-	-
Transferencias a fideicomisos, mandatos y otros granjeros	-	-	-	-	-
Transferencias a la seguridad social	-	-	-	-	-
Donativos	-	-	-	-	-
Transferencias al exterior	-	-	-	-	-
<b>TOTAL</b>	\$25,006,631.97	\$10,054,770.30	\$35,061,402.27	\$5,019,512.27	\$4,359,413.86

ESTADOS UNIDOS MEXICANOS  
GOBIERNO DEL ESTADO DE VERACRUZ  
PRESIDENTE MUNICIPAL  
H. AYUNTAMIENTO  
CONSTITUCIONAL  
FORTÍN, VER.  
018-2021

ESTADOS UNIDOS MEXICANOS  
GOBIERNO DEL ESTADO DE VERACRUZ  
H. Ayuntamiento Constitucional  
de Fortín, Ver. 2018 - 2021  
REGIDURÍA TERCERA

ESTADOS UNIDOS MEXICANOS  
GOBIERNO DEL ESTADO DE VERACRUZ  
H. Ayuntamiento Constitucional  
de Fortín, Ver. 2018 - 2021  
SINDICATURA MUNICIPAL

ESTADOS UNIDOS MEXICANOS  
GOBIERNO DEL ESTADO DE VERACRUZ  
H. Ayuntamiento Constitucional  
de Fortín, Ver. 2018 - 2021  
TESORERÍA MUNICIPAL



Fortín

Estado Analítico del Ejercicio del Presupuesto de Egresos  
Clasificación por Objeto del Gasto (Capítulo y Concepto)

del 1 de enero al 28 de febrero de 2019



Bienes muebles, inmuebles e intangibles	\$2,094,000.00	\$2,094,000.00	\$25,897.00	\$25,897.00	\$2,068,103.00
Mobiliario y equipo de administración	-	-	-	-	-
Mobiliario y equipo educacional y recreativo	-	-	-	-	-
Equipo e instrumental médico y de laboratorio	-	-	-	-	-
Vehículos y equipo de transporte	\$2,094,000.00	\$-25,897.00	\$2,068,103.00	-	\$2,068,103.00
Equipo de defensa y seguridad	-	-	-	-	-
Maquinaria, otros equipos y herramientas	-	\$25,897.00	\$25,897.00	\$25,897.00	-
Activos biológicos	-	-	-	-	-
Bienes inmuebles	-	-	-	-	-
Activos intangibles	-	-	-	-	-
<b>Inversión pública</b>	<b>\$62,662,328.31</b>	<b>\$-6,703,688.57</b>	<b>\$55,958,639.74</b>	-	<b>\$55,958,639.74</b>
Obra pública en bienes de dominio público	\$58,055,909.30	\$-6,703,688.57	\$51,352,220.73	-	\$51,352,220.73
Obra pública en bienes propios	\$4,606,419.01	-	\$4,606,419.01	-	\$4,606,419.01
Proyectos productivos y acciones de fomento	-	-	-	-	-
<b>Inversiones financieras y otras provisiones</b>	<b>\$5,029,615.69</b>	-	<b>\$5,029,615.69</b>	-	<b>\$5,029,615.69</b>
Inversiones para el fomento de actividades productivas	-	-	-	-	-
Acciones y participaciones de capital	-	-	-	-	-
Compra de títulos y valores	-	-	-	-	-
Concesión de préstamos	-	-	-	-	-
Inversiones en fideicomisos, mandatos y otros análogos	-	-	-	-	-
Otras inversiones financieras	-	-	-	-	-
Provisiones para contingencias y otras erogaciones especiales	\$5,029,615.69	\$5,029,615.69	\$5,029,615.69	-	\$5,029,615.69

SECRETARÍA DE ECONOMÍA  
 AVDA. CALZADA DE LA UNIÓN  
 10451, PUNTO CENTRAL  
 FORTÍN, VER.  
 2019 FEB 28

ESTADOS UNIDOS MEXICANOS  
 H. Ayuntamiento Constitucional  
 de Fortín, Ver. 2018-2021  
 REGISTRO PÚBLICO  
 REGISTRO PÚBLICO TERCERA

ESTADOS UNIDOS MEXICANOS  
 H. Ayuntamiento Constitucional  
 de Fortín, Ver. 2018-2021  
 SECRETARÍA DE ECONOMÍA  
 MUNICIPAL

ESTADOS UNIDOS MEXICANOS  
 TESORERÍA MUNICIPAL  
 H. Ayuntamiento Constitucional  
 de Fortín, Ver. 2018-2021  
 DEPARTAMENTO DE ECONOMÍA



Fortin

Estado Analítico del Ejercicio del Presupuesto de Egresos  
Clasificación por Objeto del Gasto (Capítulo y Concepto)

del 1 de enero al 28 de febrero de 2019



CONGRESO DEL ESTADO DE VERACRUZ  
LXV LEGISLATURA

Participaciones y aportaciones						
Participaciones	-	-	-	-	-	-
Aportaciones	-	-	-	-	-	-
Convenios	-	-	-	-	-	-
<b>Deuda pública</b>						
Amortización de la deuda pública	\$2,363,507.63	\$2,363,507.63	-	-	-	\$2,363,507.63
Intereses de la deuda pública	\$2,363,507.63	\$2,363,507.63	-	-	-	\$2,363,507.63
Comisiones de la deuda pública	-	-	-	-	-	-
Gastos de la deuda pública	-	-	-	-	-	-
Costo por coberturas	-	-	-	-	-	-
Apoyos financieros	-	-	-	-	-	-
Adeudos de ejercicios fiscales anteriores (ADEFAS)	-	-	-	-	-	-
<b>Total del Gasto</b>	<b>\$159,144,116.94</b>	<b>\$7,490,329.26</b>	<b>\$166,634,446.20</b>	<b>\$14,716,903.15</b>	<b>\$13,861,380.73</b>	<b>\$151,917,643.06</b>



PRESENCIA MUNICIPAL  
AYUDA ADICIONAL  
CONSTITUCIONAL  
FORTIN, VER.  
2018-2021

LIC. ANTONIO MANSUR OVIEDO  
PRESIDENTE MUNICIPAL

H. Ayuntamiento Constitucional  
de Fortin, Ver. 2018 - 2021  
SINDICATURA  
MUNICIPAL

C. FIDEL FABIAN GARCIA SANCHEZ  
REGIDOR TERCERO

LIC. ROSA ANA MARRON REYES  
SINDICATICA MUNICIPAL

TESOFERIA MUNICIPAL  
H. AYUNTAMIENTO  
CONSTITUCIONAL  
DE FORTIN, VER.  
2018-2021

H. Ayuntamiento Constitucional  
de Fortin, Ver. 2018 - 2021  
REGIDURIA TERCERA



**FORTÍN**  
Estado Analítico de Ingresos  
del 1 de enero al 28 de febrero de 2019



Rubro de Ingresos	Ingreso					Diferencia
	Estimado	Ampliaciones y Reducciones	Modificado	Devengado	Recaudado	
	(1)	(2)	(3 = 1 + 2)	(4)	(5)	
Impuestos	\$13,056,387.02	-	\$13,056,387.02	\$6,595,385.16	\$6,595,385.16	\$-6,461,001.86
Cuotas y aportaciones de seguridad social	-	-	-	-	-	-
Contribuciones de Mejoras	-	-	-	-	-	-
Derechos	\$12,300,918.43	\$1,469,978.23	\$13,770,896.66	\$7,076,480.54	\$7,076,480.54	\$-5,224,437.89
Productos	\$461,151.51	\$42,484.39	\$503,635.90	\$134,981.86	\$134,981.86	\$-326,169.65
Aprovechamientos	\$49,452.50	-	\$49,452.50	-	-	\$-49,452.50
Ingresos por Venta de Bienes, Prestación de Servicios y Otros Ingresos	\$4,575,265.48	-	\$4,575,265.48	\$592,286.00	\$592,286.00	\$-3,982,979.48
Participaciones, Aportaciones, Convenios, Incentivos Derivados de la Colaboración Fiscal y Fondos Distintos de Aportaciones	\$123,912,714.00	\$5,977,866.64	\$129,890,580.64	\$13,952,580.78	\$13,952,580.78	\$-109,960,133.22
Transferencias, Asignaciones, Subsidios y Subvenciones, y Pensiones y Jubilaciones	\$4,788,228.00	-	\$4,788,228.00	\$2,776,635.00	\$2,776,635.00	\$-2,011,593.00
Ingresos Derivados de financiamiento	-	-	-	-	-	-
<b>Total</b>	<b>\$159,144,116.94</b>	<b>\$7,490,329.26</b>	<b>\$166,634,446.20</b>	<b>\$31,128,349.34</b>	<b>\$31,128,349.34</b>	<b>\$-128,015,767.60</b>
				Ingresos excedentes		

Estado Analítico de Ingresos Por Fuente de Financiamiento	Ingreso					Diferencia
	Estimado	Ampliaciones y Reducciones	Modificado	Devengado	Recaudado	
	(1)	(2)	(3 = 1 + 2)	(4)	(5)	
Ingresos del Poder Ejecutivo Federal o Estatal y de los Municipios	\$154,568,851.46	\$7,490,329.26	\$162,059,180.72	\$30,536,063.34	\$30,536,063.34	\$-124,032,788.12
Impuestos	\$13,056,387.02	-	\$13,056,387.02	\$6,595,385.16	\$6,595,385.16	\$-6,461,001.86
Cuotas y aportaciones de seguridad social	-	-	-	-	-	-
Contribuciones por Mejoras	-	-	-	-	-	-
Derechos	\$12,300,918.43	\$1,469,978.23	\$13,770,896.66	\$7,076,480.54	\$7,076,480.54	\$-5,224,437.89
Productos	\$461,151.51	\$42,484.39	\$503,635.90	\$134,981.86	\$134,981.86	\$-326,169.65
Aprovechamientos	\$49,452.50	-	\$49,452.50	-	-	\$-49,452.50
Participaciones, Aportaciones, Convenios, Incentivos Derivados de la Colaboración Fiscal y Fondos Distintos de Aportaciones	\$123,912,714.00	\$5,977,866.64	\$129,890,580.64	\$13,952,580.78	\$13,952,580.78	\$-109,960,133.22
Transferencias, Asignaciones, Subsidios y Subvenciones, y Pensiones y Jubilaciones	\$4,788,228.00	-	\$4,788,228.00	\$2,776,635.00	\$2,776,635.00	\$-2,011,593.00
Ingresos de los Entes Públicos de los Poderes Legislativo y Judicial, de los Órganos Autónomos y del Sector Paraestatal o Paramunicipal, así como de las Empresas Productivas del Estado	\$4,575,265.48	-	\$4,575,265.48	\$592,286.00	\$592,286.00	\$-3,982,979.48
Cuotas y aportaciones de seguridad social	-	-	-	-	-	-
Ingresos por Venta de Bienes, Prestación de Servicios y Otros Ingresos	\$4,575,265.48	-	\$4,575,265.48	\$592,286.00	\$592,286.00	\$-3,982,979.48
Transferencias, Asignaciones, Subsidios y Otras Ayudas	-	-	-	-	-	-
Ingresos derivados de financiamiento	-	-	-	-	-	-
Ingresos derivados de financiamiento	-	-	-	-	-	-
<b>Total</b>	<b>\$159,144,116.94</b>	<b>\$7,490,329.26</b>	<b>\$166,634,446.20</b>	<b>\$31,128,349.34</b>	<b>\$31,128,349.34</b>	<b>\$-128,015,767.60</b>
				Ingresos excedentes		



LIC. ANTONIO MANSUR OVIEDO ER  
PRESIDENTE MUNICIPAL 2021

LIC. ROSA ANA MARAÑÓN REYES  
SINDICA ÚNICA MUNICIPAL

C. FIDEL FABIAN GARCÍA SANCHEZ  
REGIDOR TERCERO

C.P. RAMÓN ESTRADA PANZI  
TESORERO MUNICIPAL



H. Ayuntamiento Constitucional  
de Fortín, Ver. 2018 - 2021  
REGIDURÍA TERCERA



Fortín

Estado Analítico del Ejercicio del Presupuesto de Egresos  
Clasificación Administrativa



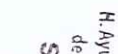
del 1 de enero al 28 de febrero de 2019

Concepto	Egresos					
	Aprobado	Ampliaciones / Reducciones	Modificado	Devengado	Pagado	Subejercicio
1	\$62,662,328.31	\$-6,743,688.57	\$55,918,639.74	-	-	\$55,918,639.74
Teoría	\$96,481,788.63	\$14,234,017.88	\$110,715,806.46	\$14,716,903.15	\$13,861,380.73	\$95,998,903.31
<b>Total del Gasto</b>	<b>\$159,144,116.94</b>	<b>\$7,490,329.26</b>	<b>\$166,634,446.20</b>	<b>\$14,716,903.15</b>	<b>\$13,861,380.73</b>	<b>\$151,917,543.05</b>



  
 PRESIDENTE MUNICIPAL  
 H. AYUNTAMIENTO  
 CONSTITUCIONAL  
 FORTÍN, VER.  
 LIC. ANTONIO MANSUR OVIEDO  
 PRESIDENTE MUNICIPAL

  
 LIC. ROSA ANA MARRANON REYES  
 SINDICA UNICA MUNICIPAL

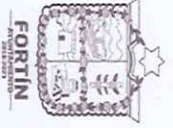
  
 H. Ayuntamiento Constitucional  
 de Fortín, Ver. 2018 - 2021  
 SINDICATURA  
 MUNICIPAL

  
 C. FIDEL FABIAN GARCIA SANCHEZ  
 REGIDOR TERCERO  
 H. Ayuntamiento Constitucional  
 de Fortín, Ver. 2018 - 2021  
 REGIDURIA TERCERA

  
 C.P. RAMON ESTRADA PANZI  
 TESORERO MUNICIPAL

  
 TESORERIA MUNICIPAL  
 H. AYUNTAMIENTO  
 CONSTITUCIONAL  
 FORTÍN, VER.  
 2018 - 2021





Estado Analítico del Ejercicio del Presupuesto de Egresos  
 Clasificación Económica (por Tipo de Gasto)  
 del 1 de enero al 28 de febrero de 2019



Concepto	Egresos					
	Aprobado 1	Ampliaciones / Reducciones 2	Modificado 3 = (1 + 2)	Devengado 4	Pagado 5	Subejercicio 6 = (3 - 4)
Gasto Corriente	\$94,387,788.63	\$3,665,144.53	\$98,052,933.16	\$13,699,837.91	\$13,300,653.77	\$84,353,095.25
Gasto de Capital	\$64,756,328.31	\$3,825,184.73	\$68,581,513.04	\$1,017,065.24	\$660,726.96	\$67,564,447.80
Amortización de la deuda y disminución de pasivos	-	-	-	-	-	-
Pensiones y Jubilaciones	-	-	-	-	-	-
Participaciones	-	-	-	-	-	-
<b>Total del Gasto</b>	<b>\$159,144,116.94</b>	<b>\$7,490,329.26</b>	<b>\$166,634,446.20</b>	<b>\$14,716,903.15</b>	<b>\$13,961,380.73</b>	<b>\$151,917,543.05</b>



PRESIDENTE MUNICIPAL  
 H. AYUNTAMIENTO  
 CONSTITUCIONAL  
 FORTÍN, VER.  
 2018-2021

LIC. ROSA ANA MIRANON REYES  
 SINDICA ÚNICA MUNICIPAL

H. Ayuntamiento Constitucional  
 de Fortín, Ver. 2018 - 2021  
 SINDICATURA  
 MUNICIPAL

H. Ayuntamiento Constitucional  
 de Fortín, Ver. 2018 - 2021  
 REGIDURIA TERCERA  
 C. FIDEL FABIAN GARCIA SANCHEZ  
 REGIDOR TERCERO

C.P. RAMON ESTRADA PANZI  
 TESOBERO MUNICIPAL

TESOBERIA MUNICIPAL  
 H. AYUNTAMIENTO  
 CONSTITUCIONAL  
 DE FORTÍN, VER.  
 2018-2021



Estado Analítico del Ejercicio del Presupuesto de Egresos  
Clasificación Funcional (Finalidad y Función)



del 1 de enero al 28 de febrero de 2019

Concepto	Egresos					
	Aprobado	Ampliaciones / Reducciones	Modificado	Devengado	Pagado	Subejercicio
	1	2	3 = (1 + 2)	4	5	6 = (3 - 4)
<b>Gobierno</b>	\$159,144,116.94	\$7,490,329.26	\$166,634,446.20	\$14,716,903.15	\$13,861,380.73	\$151,917,543.05
Legislación						
Justicia						
Coordinación de la política de gobierno	\$159,144,116.94	\$7,490,329.26	\$166,634,446.20	\$14,716,903.15	\$13,861,380.73	\$151,917,543.05
Relaciones Exteriores						
Asuntos Financieros Y Hacendarios						
Seguridad Nacional						
Asuntos de Orden Público y de Seguridad Interior						
Otros Servicios Generales						
<b>Desarrollo Social</b>						
Protección Ambiental						
Vivienda y Servicios a la Comunidad						
Salud						
Recreación, Cultura y Otras Manifestaciones Sociales						
Educación						
Protección Social En Salud						
Otros Asuntos Sociales						
<b>Desarrollo Económico</b>						
Asuntos Económicos, Comerciales y Laborales en General						
Agropecuaria, Silvicultura, Pesca y Caza						
Combustibles y Energía						
Minería, Manufacturas y Construcción						
Transporte						
Comunicaciones						
Turismo						
Ciencia, Tecnología e Innovación						
Otras Industrias y Otros Asuntos Económicos						
<b>Otras No Clasificadas en Funciones Anteriores</b>						
Transacciones De La Deuda Pública / Costo Financiero De La						
Saneamiento Del Sistema Financiero						
Adeudos De Ejercicios Fiscales Anteriores						
<b>Total del Gasto</b>	<b>\$159,144,116.94</b>	<b>\$7,490,329.26</b>	<b>\$166,634,446.20</b>	<b>\$14,716,903.15</b>	<b>\$13,861,380.73</b>	<b>\$151,917,543.05</b>

PRESIDENCIA MUNICIPAL  
H. AYUNTAMIENTO  
CONSTITUCIONAL  
FORTÍN, VER.

LIC. ANTONIO MANSUR DOMÍNGO  
PRESIDENTE MUNICIPAL

LIC. ROSANNA MARAÑÓN REYES  
SINDICA ÚNICA MUNICIPAL

H. Ayuntamiento Constitucional  
de Fortín, Ver. 2018 - 2021  
SINDICATO  
MUNICIPAL

C. FIDEL FABIAN GARCIA SANCHEZ  
REGIDOR TERCERO

C. P. RAMÓN ESTRADA PANZI  
TESORERO MUNICIPAL

H. Ayuntamiento Constitucional  
de Fortín, Ver. 2018 - 2021  
REGIDURÍA TERCERA

TESORERÍA MUNICIPAL  
H. AYUNTAMIENTO  
CONSTITUCIONAL  
DE FORTÍN, VER.  
2018 - 2021





Estado de Cambios en la Situación Financiera  
Del 1 de enero al 28 de febrero de 2019



Fortín



Concepto	Origen	Aplicación	Concepto	Origen	Aplicación
<b>ACTIVO</b>			<b>PASIVO</b>		
<b>Activo Circulante</b>	\$4,335,822.83	\$15,506,580.57	<b>PASIVO CIRCULANTE</b>	\$46,552,624.31	\$47,252,049.43
Efectivo y Equivalentes	\$4,237,692.83	\$15,056,580.16	Cuentas por Pagar a Corto Plazo	\$46,552,624.31	\$0.00
Derechos a Recibir Efectivo o Equivalentes	\$0.00	\$0.00	Documentos por Pagar a Corto Plazo	\$0.00	\$134,410.39
Derechos a Recibir Bienes o Servicios	\$4,237,692.83	\$0.00	Porción a Corto Plazo de la Deuda Pública a Largo Plazo	\$0.00	\$0.00
Inventarios	\$10.00	\$0.00	Títulos y Valores a Corto Plazo	\$0.00	\$0.00
Almacenes	\$0.00	\$0.00	Pasivos Diferidos a Corto Plazo	\$0.00	\$0.00
Estimación por Pérdida o Deterioro de Activos Circulantes	\$20.00	\$0.00	Fondos y Bienes de Terceros en Garantía y/o Administración a Corto Plazo	\$0.00	\$0.00
Otros Activos Circulantes	\$0.00	\$0.00	Provisiones a Corto Plazo	\$0.00	\$0.00
<b>Activo No Circulante</b>	\$98,130.00	\$440,000.41	Otros Pasivos a Corto Plazo	\$0.00	\$47,117,639.04
Inversiones Financieras a Largo Plazo	\$0.00	\$414,103.41	<b>PASIVO NO CIRCULANTE</b>	\$0.00	\$0.00
Derechos a Recibir Efectivo o Equivalentes a Largo Plazo	\$0.00	\$0.00	Cuentas por Pagar a Largo Plazo	\$0.00	\$0.00
Bienes Inmuebles, Infraestructura y Construcciones en Proceso	\$0.00	\$0.00	Documentos por Pagar a Largo Plazo	\$0.00	\$0.00
Bienes Muebles	\$0.00	\$25,897.00	Deuda Pública a Largo Plazo	\$0.00	\$0.00
Activos Intangibles	\$0.00	\$0.00	Pasivos Diferidos a Largo Plazo	\$0.00	\$0.00
Depreciación, Deterioro y Amortización Acumulada de Bienes	\$0.00	\$0.00	Fondos y Bienes de Terceros en Garantía y/o Administración a Largo Plazo	\$0.00	\$0.00
Activos Diferidos	\$98,130.00	\$0.00	Provisiones a Largo Plazo	\$0.00	\$0.00
Estimación por Pérdida o Deterioro de Activos no Circulantes	\$0.00	\$0.00	<b>HACIENDA PÚBLICA/ PATRIMONIO</b>	\$16,233,614.48	\$4,363,431.62
Otros Activos no Circulantes	\$0.00	\$0.00	<b>HACIENDA PÚBLICA/PATRIMONIO CONTRIBUIDO</b>	\$0.00	\$0.00
			Aportaciones	\$0.00	\$0.00
			Donaciones de Capital	\$0.00	\$0.00
			Actualización de la Hacienda Pública/Patrimonio	\$0.00	\$0.00
			<b>HACIENDA PÚBLICA /PATRIMONIO GENERADO</b>	\$16,233,614.48	\$4,363,431.62
			Resultados del Ejercicio (Ahorro/Desahorro)	\$16,233,614.48	\$0.00
			Resultados de Ejercicios Anteriores	\$0.00	\$4,363,431.62
			Revalúos	\$0.00	\$0.00
			Reservas	\$0.00	\$0.00
			Rectificaciones de Resultados de Ejercicios Anteriores	\$0.00	\$0.00
			<b>EXCESO O INSUFICIENCIA EN LA ACTUALIZACIÓN DE LA HACIENDA PÚBLICA/PATRIMONIO</b>	\$0.00	\$0.00
			Resultado por Posición Monetaria	\$0.00	\$0.00
			Resultado por Tenencia de Activos no Monetarios	\$0.00	\$0.00

Bajo protesta de decir verdad declaramos que los Estados Financieros y sus Notas son razonablemente correctos y responsabilidad del emisor.

PRF. SIBERIA MUNICIPAL  
H. AYUNTAMIENTO  
CONSTITUCIONAL  
FORTÍN, VER.

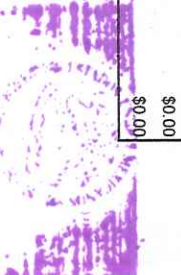
LIC. ANTONIO MANSUR DOMÍNGO  
PRESIDENTE MUNICIPAL

LIC. ROSA ANA MARQUEN REYES  
SINDICA ÚNICA MUNICIPAL

C. DIEZ FABIÁN GARCÍA SÁNCHEZ  
REGIDOR TERCERO

C. F. RAMÓN ESTRADA PANZI  
TESORERO MUNICIPAL

TESORERÍA MUNICIPAL  
H. AYUNTAMIENTO  
CONSTITUCIONAL  
FORTÍN, VER.





Fujo de Efectivo de las Actividades de Operación	Concepto		Concepto	
	2019	2018	2019	2018
<b>Origen</b>	\$15,135,288.78	\$163,623,954.41	<b>Fujos de Efectivo de las Actividades de Inversión</b>	
<b>Inpu-elios</b>			<b>Origen</b>	\$4,335,822.83
Cuotas y Aportaciones de Seguridad Social	\$4,382,712.86	\$12,783,088.72	Bienes Inmuebles, Infraestructura y Construcciones en Proceso	\$0.00
Contribuciones de Mejoras	\$0.00	\$0.00	Bienes Muebles	\$0.00
Derechos	\$4,964,367.78	\$14,287,278.67	Otros Orígenes de Inversión	\$4,335,822.83
Productos	\$85,646.66	\$974,526.23	Aplicación	\$440,000.41
Aprovehentamientos	\$0.00	\$0.00	Bienes Inmuebles, Infraestructura y Construcciones en Proceso	\$0.00
Ingresos por Venta de Bienes y Prestación de Servicios	\$274,564.50	\$3,571,048.26	Bienes Muebles	\$25,897.00
Participaciones, Aportaciones, Convenios, Incentivos Derivados de la Colaboración Fiscal y Fondos Distintos de Aportaciones	\$3,568,481.98	\$118,557,323.81	Otras Aplicaciones de Inversión	\$414,103.41
Transferencias, Asignaciones, Subsidios y Subvenciones, y Pensiones y Jubilaciones	\$1,859,515.00	\$6,100,003.11	Fujos Netos de Efectivo por Actividades de Inversión	\$3,895,822.42
Otros Orígenes de Operación	\$0.00	\$7,350,685.61	Flujo de Efectivo de las Actividades de Financiamiento	\$0.00
Aplicación	\$7,771,772.80	\$110,974,221.91	Origen	\$46,552,624.31
Servicios Personales	\$4,235,858.49	\$50,947,483.21	Endeudamiento Neto	\$0.00
Materiales y Suministros	\$126,134.37	\$20,639,559.41	Interno	\$0.00
Servicios Generales	\$3,379,460.50	\$35,816,008.91	Externo	\$0.00
Transferencias Internas y Asignaciones al Sector Público	\$0.00	\$0.00	Otros Orígenes de Financiamiento	\$46,552,624.31
Transferencias al Resto del Sector Público	\$0.00	\$0.00		\$0.00
Subsidios y Subvenciones	\$0.00	\$0.00		\$0.00
Ayudas Sociales	\$30,319.44	\$2,256,399.94		\$0.00
Pensiones y Jubilaciones	\$0.00	\$0.00		\$0.00
Transferencias a Fideicomisos, Mandatos y Contratos Análogos	\$0.00	\$0.00		\$0.00
Transferencias a la Seguridad Social	\$0.00	\$0.00		\$0.00
Donativos	\$0.00	\$0.00		\$0.00

ESTADOS UNIDOS MEXICANOS  
 GOBIERNO DEL ESTADO DE VERACRUZ  
 SECRETARÍA DE ECONOMÍA  
 PRES. D. ENRIQUE MARTÍNEZ  
 COORDINADOR GENERAL  
 FORTÍN, VER. 2018-2021

ESTADOS UNIDOS MEXICANOS  
 GOBIERNO DEL ESTADO DE VERACRUZ  
 H. Ayuntamiento de Fortín  
 COORDINADOR GENERAL  
 FORTÍN, VER. 2018-2021

ESTADOS UNIDOS MEXICANOS  
 GOBIERNO DEL ESTADO DE VERACRUZ  
 H. Ayuntamiento de Fortín  
 COORDINADOR GENERAL  
 FORTÍN, VER. 2018-2021

ESTADOS UNIDOS MEXICANOS  
 GOBIERNO DEL ESTADO DE VERACRUZ  
 H. Ayuntamiento de Fortín  
 COORDINADOR GENERAL  
 FORTÍN, VER. 2018-2021



Estado de Flujos de Efectivo  
Del 1 de enero al 28 de febrero de 2019

Transferencias al Exterior					
Participaciones	\$0.00	\$0.00			
Aportaciones	\$0.00	\$0.00	Externo	\$0.00	\$0.00
Convenios	\$0.00	\$0.00	Otras Aplicaciones de Financiamiento	\$51,615,481.05	\$0.00
Otras Aplicaciones de Operación	\$0.00	\$1,314,770.44	Flujos Netos de Efectivo por Actividades de Financiamiento	-\$5,062,856.74	-\$779,742.31
Flujos Netos de Efectivo por Actividades de Operación	\$7,363,515.98	\$52,649,732.50			

Bajo protesta de decir verdad declaramos que los Estados Financieros y sus Notas son razonablemente correctos y responsabilidad del emisor



PRESENCIA MUNICIPAL  
AYUNTAMIENTO CONSTITUCIONAL  
FORTIN, VER.  
LIC. ANTONIO MANJUR DIAZ  
PRESIDENTE MUNICIPAL

ESTADOS UNIDOS MEXICANOS  
LIC. ROSA ANA MABARON REYES  
SINDICATA MUNICIPAL

ESTADOS UNIDOS MEXICANOS  
C. FIDEL FABIAN GARCIA SANCHEZ  
REGIDOR TERCERO  
H. Ayuntamiento Constitucional  
de Fortin Ver. 2016 - 2021  
REGIDURIA TERCERA

ESTADOS UNIDOS MEXICANOS  
C. RAMON ESTREDA PANZI  
TESORERO MUNICIPAL

TESORERIA MUNICIPAL  
AYUNTAMIENTO CONSTITUCIONAL  
DE FORTIN, VER.  
2016 - 2021

H. Ayuntamiento Constitucional  
de Fortin, Ver. 2018 - 2021  
SINDICATURA  
MUNICIPAL

	Incremento/Disminución Neta en el Efectivo y Equivalentes al Efectivo	Efectivo y Equivalentes al Efectivo al Inicio del Ejercicio	Efectivo y Equivalentes al Efectivo al
	\$15,066,580.16	\$4,567,291.78	\$19,633,871.94
	\$1,156,427.50	\$3,410,864.28	\$4,567,291.78



Estado de Situación Financiera

Al 31 de Diciembre de 2018 y al 28 de Febrero de 2019



Concepto	2019	31 de Diciembre de 2018	Concepto	2019	31 de Diciembre de 2018
<b>ACTIVO</b>			<b>PASIVO</b>		
<b>ACTIVO CIRCULANTE</b>			<b>PASIVO CIRCULANTE</b>		
Efectivo y Equivalentes	\$19,633,871.94	\$4,567,291.78	Cuentas por Pagar a Corto Plazo	\$58,293,296.67	\$11,740,672.36
Derechos a Recibir Efectivo o Equivalentes	\$125,738.80	\$4,363,411.63	Documentos por Pagar a Corto Plazo	-\$134,410.39	\$0.00
Derechos a Recibir Bienes o Servicios	\$0.00	\$0.00	Porción a Corto Plazo de la Deuda Pública a Largo Plazo	\$0.00	\$0.00
Inventarios	\$0.00	\$0.00	Títulos y Valores a Corto Plazo	\$0.00	\$0.00
Almacenes	\$0.00	\$0.00	Pasivos Diferidos a Corto Plazo	\$0.00	\$0.00
Estimación por Pérdida o Deterioro de Activos Circulantes	\$139,533,105.84	\$139,533,125.84	Fondos y Bienes de Terceros en Garantía y/o Administración a Corto Plazo	\$0.00	\$0.00
Otros Activos Circulantes	\$0.00	\$0.00	Provisiones a Corto Plazo	\$0.00	\$0.00
<b>TOTAL DE ACTIVOS CIRCULANTES</b>	<b>\$159,292,716.58</b>	<b>\$148,463,829.25</b>	Otros Pasivos a Corto Plazo	\$0.00	\$47,117,639.04
<b>ACTIVO NO CIRCULANTE</b>			<b>TOTAL DE PASIVOS CIRCULANTES</b>	<b>\$58,158,886.28</b>	<b>\$58,858,311.40</b>
Inversiones Financieras a Largo Plazo	\$414,103.41	\$0.00	<b>PASIVO NO CIRCULANTE</b>		
Derechos a Recibir Efectivo o Equivalentes a Largo Plazo	\$0.00	\$0.00	Cuentas por Pagar a Largo Plazo	\$0.00	\$0.00
Bienes Inmuebles, Infraestructura y Construcciones en Proceso	\$344,913,870.49	\$344,913,870.49	Documentos por Pagar a Largo Plazo	\$0.00	\$0.00
Bienes Muebles	\$10,567,618.51	\$10,541,721.51	Deuda Pública a Largo Plazo	\$6,997,116.92	\$6,997,116.92
Activos Intangibles	\$961,589.60	\$961,589.60	Pasivos Diferidos a Largo Plazo	\$0.00	\$0.00
Depreciación, Deterioro y Amortización Acumulada de Bienes	\$0.00	\$0.00	Fondos y Bienes de Terceros en Garantía y/o Administración a Largo Plazo	\$0.00	\$0.00
Activos Diferidos	\$160,193.79	\$258,323.79	Provisiones a Largo Plazo	\$0.00	\$0.00
Estimación por Pérdida o Deterioro de Activos no Circulantes	\$0.00	\$0.00	<b>TOTAL DE PASIVOS NO CIRCULANTES</b>	<b>\$6,997,116.92</b>	<b>\$6,997,116.92</b>
Otros Activos no Circulantes	\$0.00	\$0.00	<b>TOTAL DEL PASIVO</b>	<b>\$65,156,003.20</b>	<b>\$65,855,428.32</b>
<b>TOTAL DE ACTIVOS NO CIRCULANTES</b>	<b>\$357,017,375.80</b>	<b>\$356,675,505.39</b>	<b>HACIENDA PÚBLICA/ PATRIMONIO</b>		
<b>TOTAL DEL ACTIVO</b>	<b>\$516,310,092.38</b>	<b>\$505,139,334.64</b>	<b>HACIENDA PÚBLICA/PATRIMONIO CONTRIBUIDO</b>		
			Aportaciones	\$133,207.48	\$133,207.48
			Donaciones de Capital	\$0.00	\$0.00
			Actualización de la Hacienda Pública/Patrimonio	\$0.00	\$0.00
			<b>HACIENDA PÚBLICA /PATRIMONIO GENERADO</b>		
			Resultados del Ejercicio (Ahorro/Desahorro)	\$16,233,614.48	\$4,184,954.48
			Resultados de Ejercicios Anteriores	\$86,994,586.40	\$87,173,063.54
			Revalúos	\$316,243,619.65	\$316,243,619.65
			Reservas	\$0.00	\$0.00
			Rectificaciones de Resultados de Ejercicios Anteriores	\$31,549,061.17	\$31,549,061.17
			<b>EXCESO O INSUFICIENCIA EN LA ACTUALIZACIÓN DE LA HACIENDA PÚBLICA/PATRIMONIO</b>		
			Resultado por Posición Monetaria	\$0.00	\$0.00
			Resultado por Tenencia de Activos no Monetarios	\$0.00	\$0.00
			<b>TOTAL HACIENDA PÚBLICA/PATRIMONIO</b>	<b>\$451,154,089.18</b>	<b>\$439,283,906.32</b>
			<b>TOTAL DEL PASIVO Y HACIENDA PÚBLICA/PATRIMONIO</b>	<b>\$516,310,092.38</b>	<b>\$505,139,334.64</b>

Bajo protesta de decir verdad declaramos que los Estados Financieros y sus Notas son razonablemente correctos y responsabilidad del emisor

LIC. ANTONIA MANSUR OVIEDO  
PRESIDENTE MUNICIPALC. FIDEL FABIAN GARCIA SANCHEZ  
REGIDOR TERCEROLIC. ROSA ZEPEDA RAMON REYES  
SINDICA UNICA MUNICIPALC.P. RAMON ESTRADA PANZI  
TESORERO MUNICIPALH. Ayuntamiento Constitucional  
de Fortín, Ver. 2018 - 2021  
REGIDURIA TERCERATESORERIA MUNICIPAL  
H. AYUNTAMIENTO  
CONSTITUCIONAL  
DE FORTÍN, VER.  
2018 - 2021



Fortín



Estado de Variación en la Hacienda Pública  
Del 1 de enero al 28 de febrero de 2019

Concepto	Hacienda Publica/Patrimonio Contribuido	Hacienda Publica/Patrimonio Generado de Ejercicios Anteriores	Hacienda Publica/Patrimonio Generado del Ejercicio	Exceso o Insuficiencia en la Actualización de la Hacienda Pública / Patrimonio	TOTAL
<b>Hacienda Publica/Patrimonio Contribuido Neto 2018</b>	<b>\$133,207.48</b>				<b>\$133,207.48</b>
Aportaciones	\$133,207.48				\$133,207.48
Donaciones de Capital	\$0.00				\$0.00
Actualización de la Hacienda Publica/Patrimonio	\$0.00				\$0.00
<b>Hacienda Publica/Patrimonio Generado Neto 2018</b>		<b>\$132,548,136.44</b>	<b>\$34,709,949.73</b>		<b>\$167,258,086.17</b>
Resultados del Ejercicio (Ahorro/Desahorro)		\$100,999,075.27	\$34,709,949.73		\$135,709,025.00
Resultados de Ejercicios Anteriores		\$0.00			\$0.00
Revalúos		\$0.00			\$0.00
Reservas		\$31,549,061.17			\$31,549,061.17
Rectificaciones de Resultados de Ejercicios Anteriores					\$0.00
<b>Exceso o Insuficiencia en la Actualización de la Hacienda Publica/Patrimonio Neto 2018</b>					<b>\$0.00</b>
Resultado por Tenencia de Activos no Monetarios					\$0.00
Resultado por Tenencia de Activos no Monetarios					\$0.00
<b>Hacienda Publica/Patrimonio Neto Final del Ejercicio 2018</b>	<b>\$133,207.48</b>	<b>\$132,548,136.44</b>	<b>\$34,709,949.73</b>		<b>\$167,991,293.65</b>
<b>Cambios en la Hacienda Publica/Patrimonio Contribuido Neto 2019</b>	<b>\$0.00</b>				<b>\$0.00</b>
Aportaciones	\$0.00				\$0.00
Donaciones de Capital	\$0.00				\$0.00
Actualización de la Hacienda Publica/Patrimonio	\$0.00				\$0.00
<b>Variaciones de la Hacienda Publica/Patrimonio Generado Neto 2019</b>		<b>-\$14,004,488.87</b>	<b>\$297,767,284.40</b>		<b>\$283,762,795.53</b>
Resultados del Ejercicio (Ahorro/Desahorro)		\$16,233,614.48	\$16,233,614.48		\$32,467,228.96
Resultados de Ejercicios Anteriores		-\$34,709,949.73	-\$34,709,949.73		-\$69,419,899.46
Revalúos		\$316,243,619.65	\$316,243,619.65		\$632,487,239.30
Reservas		\$0.00	\$0.00		\$0.00
Rectificaciones de Resultados de Ejercicios Anteriores			\$0.00		\$0.00
<b>Cambios en el Exceso o Insuficiencia en la Actualización de la Hacienda Publica/Patrimonio</b>					<b>\$0.00</b>
Meta 2019					\$0.00
Resultado por Posición Monetaria					\$0.00
Resultado por Tenencia de Activos no Monetarios					\$0.00
<b>Sido Neto en la Hacienda Publica/Patrimonio 2019</b>	<b>\$133,207.48</b>	<b>\$118,543,647.57</b>	<b>\$332,477,234.13</b>	<b>\$0.00</b>	<b>\$484,228,089.18</b>

Bajo protesta de decir verdad declaramos que los Estados Financieros y sus Notas son razonablemente correctos y responsabilidad del emisor.



PRESIDENTE MUNICIPAL  
H. AYUNTAMIENTO  
CONSTITUCIONAL  
DE FORTÍN, VER.

LIC. ANTONIO MANSUR OVIEDO  
PRESIDENTE MUNICIPAL



ESTADOS UNIDOS MEXICANOS  
H. Ayuntamiento Constitucional  
de Fortín, Ver. 2018 - 2021

SINDICATURA MUNICIPAL

LIC. ROSA ANA MARRAMON RETES  
SINDICA ÚNICA MUNICIPAL

REGIDOR TERCERO  
H. Ayuntamiento Constitucional  
de Fortín, Ver. 2018 - 2021  
REGIDURÍA TERCERA

G. FIDEL FABIAN GARCIA SANCHEZ  
REGIDOR TERCERO

TESORERO MUNICIPAL  
H. Ayuntamiento Constitucional  
de Fortín, Ver. 2018 - 2021

C. P. RAMON ESTRADA PANZI  
TESORERO MUNICIPAL



TESORERIA MUNICIPAL  
H. AYUNTAMIENTO  
CONSTITUCIONAL  
DE FORTÍN, VER.



NOTAS A LOS ESTADOS FINANCIEROS

A) NOTAS DE DESGLOSE

Fecha de impresión: 20/03/2019

Nombre	Nota
Notas al Estado de Situación Financiera	
Activo	
Efectivo y Equivalentes	
	<p>a) El saldo de efectivo corresponde al cobro de arbitrios de los últimos días del mes. El saldo en Bancos se encuentra integrado por las cuentas de ingresos propios, Participaciones Federales y Fondos recibidos al cierre del mes, depositados en cuentas corrientes productivas con disponibilidad inmediata para hacer frente a las necesidades propias de este Ayuntamiento.</p> <p>b) En los registros del presente mes se llevaron a caja las comprobaciones de gastos otorgados en enero como sujetos a comprobar, sin embargo se realizó la corrección con un registro contable para reclasificar las comprobaciones de caja y abonarlas a gastos a comprobar.</p> <p>c) Para los registros del mes de marzo se realizarán las comprobaciones desde el módulo de sujetos a comprobar.</p>
Derechos a recibir Efectivo y Equivalentes y Bienes o Servicios a Recibir	
	<p>Representan los derechos de cobro originados en el desarrollo de las actividades del Ayuntamiento. Corresponde a la anticipos para gastos a comprobar y anticipos de sueldos.</p>
	<p>En el Activo Circulante se presenta la Cuenta de Estimación por Pérdida o Deterioro de Activos Circulantes con un monto de \$139,533,105.84 que Representa el saldo de las cuentas de administraciones pasadas de las cuales no se tiene la certeza de cobro o recuperación. Con fecha 29 de enero de 2018 fueron informadas para el Dictamen de la Entrega-Recepción. Para el cierre del ejercicio 2018 se confirma su estatus. Así mismo para los efectos de presentación y revelación en los Estados Financieros se reservaron para su depuración informando a la Contraloría Interna de este Municipio, la cual debe iniciar los procedimientos correspondientes de Investigación y presentación de denuncias para determinar Responsabilidad de Funcionarios de Administración 2014-2017.</p>
Bienes Disponibles para su Transformación o Consumo (inventarios)	
Inversiones Financieras	
Bienes Muebles, Inmuebles e Intangibles	<p>Representa el monto de todos los bienes, infraestructura y obras en proceso, más los gastos derivados de su adquisición, adjudicación, expropiación e indemnización y los que se generan por estudios de preinversión.</p>
Estimaciones y Deterioros	

PRESIDENCIA MUNICIPAL  
AYUNTAMIENTO  
CONSTITUCIONAL  
DE FORTÍAN, VER.  
2018-2021

ESTADOS UNIDOS MEXICANOS  
Ayuntamiento Constitucional  
de Fortíán, Ver. 2018-2021  
REGIDURÍA TERCERA

ESTADOS UNIDOS MEXICANOS  
Ayuntamiento Constitucional  
de Fortíán, Ver. 2018-2021  
SINDICATURA  
MUNICIPAL

TESORERÍA MUNICIPAL  
AYUNTAMIENTO  
CONSTITUCIONAL  
DE FORTÍAN, VER.  
2018-2021



Otros Activos	Activos Intangibles: Representa el monto de pagado por los derechos por el uso de activos de propiedad industrial, comercial intelectual y de derechos de autor; entre otros
Pasivo	
	Representa Obligaciones (adeudos) Derivados de Servicios Personales y retenciones de impuestos u obligaciones contractuales, con Proveedores, Contratistas. Prestadores de servicios cuyo vencimiento es igual o menor a un año,
	Se incluyen también el saldo de las cuentas de administraciones pasadas \$ 47,117,639.04 de las cuales no se tiene la certeza de su origen o liquidación. Con fecha 29 de enero de 2018 fueron informadas para el Dictamen de la Entrega-Recepción Derivado de los trabajos del cierre del ejercicio 2018 se confirma su estatus, por lo que para los efectos de presentación y revelación en los Estados Financieros se deben reservar para su depuración por parte de la Contraloría Interna de este municipio, la cual debe iniciar los procedimientos correspondientes con cargo a Responsabilidad de Funcionarios de Administración 2014-2018
	Así mismo se considera el adeudo corresponde a la bursatilización del Impuesto sobre la Tenencia o Uso de Vehículos por un monto de \$ 6,997,116.92,, que el Gobierno del Estado de Veracruz contrajo y representa la parte proporcional correspondiente a este Municipio de acuerdo con el Contrato de Fideicomiso F/511 afectando los ingresos derivados de la recaudación del 100% de dicho Impuesto, con cargo a las Participaciones Federales que reciban los Municipios Año de Contratación 2006, Plazo de la Deuda 28 años, con vencimiento en el año 2034
Notas al Estado de Actividades	
Ingresos de Gestión	Comprende el importe de los Ingresos correspondientes a las Contribuciones, Productos, Aprovechamientos, así como la venta de bienes y servicios
Gastos y Otras Pérdidas	Representa el importe de los gastos y otras pérdidas del Municipio, incurridos por Gastos de Funcionamiento, Intereses, Transferencias, Participaciones y Aportaciones otorgadas, otras pérdidas de la gestión y extraordinarias
Notas al Estado de Variación en la Hacienda Pública	Su finalidad es mostrar los cambios o variaciones que sufrieron los distintos elementos que componen la Hacienda Pública de un ente público, entre el inicio y el final del periodo. Del análisis de los cambios y las variaciones se pueden detectar situaciones negativas y positivas acontecidas durante el ejercicio que pueden servir de base para tomar decisiones correctivas, o para aprovechar oportunidades y fortalezas detectadas del comportamiento de la Hacienda Pública.

ESTADOS UNIDOS MEXICANOS  
 GOBIERNO DEL ESTADO DE VERACRUZ  
 PRESIDENCIA MUNICIPAL  
 AYUNTAMIENTO  
 CONSTITUCIONAL  
 DE FORTÍN, VER.  
 2018-2021

ESTADOS UNIDOS MEXICANOS  
 GOBIERNO DEL ESTADO DE VERACRUZ  
 AYUNTAMIENTO CONSTITUCIONAL  
 DE FORTÍN, VER.  
 2018-2021  
 REGIDURÍA TERCERA

ESTADOS UNIDOS MEXICANOS  
 GOBIERNO DEL ESTADO DE VERACRUZ  
 AYUNTAMIENTO CONSTITUCIONAL  
 DE FORTÍN, VER.  
 2018-2021

TESORERÍA MUNICIPAL  
 H. AYUNTAMIENTO  
 CONSTITUCIONAL  
 DE FORTÍN, VER.  
 2018-2021



NOTAS A LOS ESTADOS FINANCIEROS

Conciliación de Ingreso y Egreso

Fecha de impresión: 20/03/2019

Notas al Estado de Flujos de Efectivo		
	2018	2019
Efectivo en Bancos –Tesorería	\$0.00	\$12,283,186.23
Efectivo en Bancos- Dependencias	\$0.00	\$0.00
Inversiones temporales (hasta 3 meses)	\$0.00	\$7,350,685.71
Fondos con afectación específica	\$0.00	\$0.00
Depósitos de fondos de terceros y otros	\$0.00	\$0.00
<b>Total de Efectivo y Equivalentes</b>	<b>\$0.00</b>	<b>\$19,633,871.94</b>
	2018	2019
Ahorro/Desahorro antes de rubros Extraordinarios	\$0.00	\$16,233,614.48
Movimientos de partidas (o rubros) que no afectan al efectivo.	\$0.00	\$0.00
Depreciación	\$0.00	\$0.00
Amortización	\$0.00	\$0.00
Incrementos en las provisiones	\$0.00	\$0.00
Incremento en inversiones producido por revaluación	\$0.00	\$0.00
Ganancia/pérdida en venta de propiedad, planta y equipo	\$0.00	\$0.00
Incremento en cuentas por cobrar	\$0.00	\$0.00
Partidas extraordinarias	\$0.00	\$0.00
Conciliación entre los ingresos presupuestarios y contables		
1. Ingresos Presupuestarios		\$31,128,349.34
2. Más ingresos contables no presupuestarios		\$0.00
Incremento por variación de inventarios	\$0.00	
Disminución del exceso de estimaciones por pérdida o deterioro u obsolescencia	\$0.00	
Disminución del exceso de provisiones	\$0.00	
Otros ingresos y beneficios varios	\$0.00	
Otros ingresos contables no presupuestarios	\$0.00	
3. Menos ingresos presupuestarios no contables		\$0.00
Productos de capital	\$0.00	
Aprovechamientos capital	\$0.00	

PRESIDENTE MUNICIPAL
   
 AYUNTAMIENTO
   
 CONSTITUCIONAL
   
 FORTIN, VER.
   
 2018-2021


M. Ayuntamiento Constitución.
   
 de Fortín, Ver. 2018 - 2021
   
 SINDICATURA
   
 MUNICIPAL

TESORERIA MUNICIPAL
   
 H. AYUNTAMIENTO
   
 CONSTITUCIONAL
   
 DE FORTIN, VER.
   
 2018 - 2021

H. Ayuntamiento Constitucional
   
 de Fortín, Ver. 2018 - 2021
   
 REGIDURIA TERCERA

Ingresos derivados de financiamientos	\$0.00	
Otros Ingresos presupuestarios no contables	\$0.00	
<b>4. Ingresos Contables (4 = 1 + 2 - 3)</b>		<b>\$31,128,349.34</b>
Conciliación entre los egresos presupuestarios y los gastos contables		
<b>1. Total de egresos (presupuestarios)</b>		<b>\$14,894,734.86</b>
<b>2. Menos egresos presupuestarios no contables</b>		<b>\$0.00</b>
Mobiliario y equipo de administración	\$0.00	
Mobiliario y equipo educacional y recreativo	\$0.00	
Equipo e instrumental médico y de laboratorio	\$0.00	
Vehículos y equipo de transporte	\$0.00	
Equipo de defensa y seguridad	\$0.00	
Maquinaria, otros equipos y herramientas	\$0.00	
Activos biológicos	\$0.00	
Bienes inmuebles	\$0.00	
Activos intangibles	\$0.00	
Obra pública en bienes propios	\$0.00	
Acciones y participaciones de capital	\$0.00	
Compra de títulos y valores	\$0.00	
Inversiones en fideicomisos, mandatos y otros análogos	\$0.00	
Provisiones para contingencias y otras erogaciones especiales	\$0.00	
Amortización de la deuda publica	\$0.00	
Adeudos de ejercicios fiscales anteriores (ADEFAS)	\$0.00	
Otros Egresos Presupuestales No Contables	\$0.00	
<b>3. Más Gasto Contables No Presupuestales</b>		<b>\$0.00</b>
Estimaciones, depreciaciones, deterioros, obsolescencia y amortizaciones	\$0.00	
Provisiones	\$0.00	
Disminución de inventarios	\$0.00	
Aumento por insuficiencia de estimaciones por pérdida o deterioro u obsolescencia	\$0.00	
Aumento por insuficiencia de provisiones	\$0.00	
Otros Gastos	\$0.00	
Otros Gastos Contables No Presupuestales	\$0.00	
<b>4. Total de Gasto Contable (4 = 1 - 2 + 3)</b>		<b>\$14,894,734.86</b>

  
 PRESIDENTE MUNICIPAL  
 H. AYUNTAMIENTO  
 CONSTITUCIONAL  
 FORTÍN, VER.  
 2018-2021

  
 H. Ayuntamiento Constitucional  
 de Fortín, Ver. 2018 - 2021  
 SI ALDIPUTADO  
 MUNICIPAL

  
 TESORERÍA MUNICIPAL  
 H. AYUNTAMIENTO  
 CONSTITUCIONAL  
 DE FORTÍN, VER.  
 2018 - 2021

  
 H. Ayuntamiento Constitucional  
 de Fortín, Ver. 2018 - 2021  
 REGIDURÍA TERCERA



NOTAS A LOS ESTADOS FINANCIEROS  
C) NOTAS DE GESTIÓN ADMINISTRATIVA

Fecha de impresión: 20/03/2019

Nombre	Nota
01 Introducción	<p><b>1. Introducción :</b> La elaboración y presentación de los Estados Financieros así como las Notas respectivas tienen como objeto fundamental la revelación del contexto y de los aspectos económicos financieros que influyeron en los datos y cifras generadas por el Municipio de Fortín, Ver. De acuerdo a sus facultades que le confieren las leyes que le aplican, tales como la Ley Orgánica del Municipio Libre, Código Hacendario para el Estado de Veracruz.</p> <p>El objeto del presente documento es la revelación del contexto y de los aspectos económicos y financieros más relevantes que influyeron en las decisiones del periodo.</p>
02 Panorama Económico y Financiero	<p><b>2. Panorama Económico y Financiero:</b> El Presupuesto de Egresos del Municipio de Fortín, Ver., es aprobado por el Congreso del Estado, incluye las partidas necesarias para cubrir los gastos públicos del Ente.</p>
03 Autorización e Historia	<p><b>03 Autorización e Historia:</b> A finales del siglo XVIII, hispanos y criollos construyeron un Fortín para proteger, en su tránsito, las conductas reales que se desplazaban por el antiguo camino del río Metlac. Desde finales del siglo XVIII existía en este lugar un Fortín. Por decreto de julio de 1930 se crea el municipio de Fortín, con congregaciones de los municipios de Córdoba e Ixtaczoquitlán.</p> <p>El 15 de julio de 1955 por decreto, el pueblo de Fortín, se eleva a la categoría de Villa, en la denominación de Fortín de las Flores. El decreto del 12 de noviembre de 1959, eleva a la categoría de Ciudad a la Villa de Fortín de las Flores.</p> <p><b>Orografía:</b> Los ecosistemas que coexisten en el municipio son el de bosque mesófilo de montaña, selva mediana subperennifolia y secundaria, donde se desarrolla una fauna compuesta por poblaciones de conejos y ardillas.</p> <p><b>Recursos Naturales:</b> Su riqueza natural está representada por una abundante flora y fauna, posee una reserva ecológica forestal federal, se practica el cultivo de flores como son: anturios, orquídeas, palmas de todo tipo y helechos; además de contar con minerales como el acero.</p> <p><b>Hidrografía:</b> Se encuentra regado por el río Seco, tributario del río Atoyac o Cotaxtla, y por el río Metlac, tributario del Blanco.</p> <p><b>Orografía:</b> El municipio se encuentra ubicado en la zona central montañosa del Estado, siendo su suelo irregular, surcado por la barranca del</p>




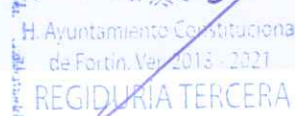
ESTADOS UNIDOS MEXICANOS  
M. Ayuntamiento Constitución.  
de Fortín, Ver. 2018 - 2021  
SINDICATURA  
MUNICIPAL

ESTADOS UNIDOS MEXICANOS  
H. Ayuntamiento Constitucional  
de Fortín, Ver. 2018 - 2021  
REGIDURÍA TERCERA

ESTADOS UNIDOS MEXICANOS  
TESORERÍA MUNICIPAL  
H. AYUNTAMIENTO  
CONSTITUCIONAL  
DE FORTÍN, VER.  
2018 - 2021

ESTADOS UNIDOS MEXICANOS  
AYUNTAMIENTO  
CONSTITUCIONAL  
FORTÍN, VER.  
2018 - 2021

	<p>Sumidero y la cima Monte Blanco, formando contrastes de bellos paisajes.</p> <p>Extensión: Tiene una superficie de 73.21 Km2, cifra que representa un 0.10% total del Estado.</p> <p>Clima: Su clima es templado-húmedo-regular con una temperatura promedio de 18.8° C.; su precipitación pluvial media anual es de 1,832.7 milímetros.</p>
04 Organización y Objeto Social	<p><b>4. Organización y Objeto Social.</b></p> <p>La Organización se establece en los artículos 17, 18 y 19 de la Ley Orgánica del Municipio Libre, el Municipio Libre cuenta con personalidad jurídica y patrimonios propios su objeto social es administrar los recursos con apego a las leyes con principio de equidad transformando estos recursos en servicios para la ciudadanía.</p>
05 Bases de Preparación de los Estados Financieros	<p><b>5. Bases de Preparación de los Estados Financieros.</b></p> <p>Los Estados Financieros y sus notas fueron elaborados de acuerdo a la normatividad emitida por el Consejo Nacional de Armonización Contable (CONAC) y las disposiciones legales establecidas por la Ley General de contabilidad Gubernamental, con el fin de lograr una adecuada armonización de la Contabilidad Gubernamental. En cumplimiento con lo establecido en la Ley General de Contabilidad Gubernamental (L.G.C.G.), tal como lo dispone el artículo 16. Con Los Estados Financieros del mes de Febrero del 2019 fueron emitidos por el "Sistema de Información y Gestión Municipal Armonizado de Veracruz" (SIGMAVER).</p>
06 Políticas de Contabilidad Significativas	<p><b>6. Políticas de Contabilidad Significativas.</b></p> <p>Para la actualización de los Activos, Pasivos y Hacienda Pública y/o Patrimonio, así como el método de valuación de inventarios, este será llevado a cabo en el nuevo Sistema Integral de Contabilidad, así como en el tiempo establecido en la Ley y en las Reglas específicas del registro y valoración del patrimonio.</p>
07 Posición en Moneda Extranjera y Protección por Riesgo Cambiario	<p><b>7. Posición en Moneda Extranjera y Protección por Riesgo Cambiario.</b></p> <p>Se informa que al 28 de Febrero del 2019, no se tienen saldos por concepto de Activo en moneda extranjera ni Pasivos en moneda extranjera.</p>
08 Reporte Analítico del Activo	<p><b>8. Reporte Analítico del Activo.</b></p> <p>Sin movimientos.</p>
09 Fideicomisos, Mandatos y Análogos	<p><b>9. Fideicomisos, Mandatos y Análogos.</b></p> <p>Este Municipio de acuerdo con el Contrato de Fideicomiso FISCAL afectando los ingresos derivados de la recaudación del 100% de dicho Impuesto, con cargo a las Participaciones Federales que reciban los Municipios.</p>
10 Reporte de la Recaudación.	<p><b>10. Reporte de la Recaudación.</b></p>

	<p>Con referente a la recaudación y al análisis elaborado se pudo observar los cambios con respecto a las contribuciones que se cobran de forma constante como son Impuestos, Derechos, Aprovechamientos, participaciones, Transferencias y Aportaciones reflejan un incremento de \$2,009,942.19 con respecto del ejercicio anterior.</p> <p>Con respecto de la recaudación se tiene considerado recuperar las cuentas por cobrar de predial y sus accesorios con respecto al rezago de ejercicios anteriores.</p>
<p>11 Información sobre la Deuda y el Reporte Analítico de la Deuda</p>	<p><b>11. Información sobre la Deuda y el Reporte Analítico de la Deuda.</b></p> <p>Se informa que al 28 de Febrero de 2019, esta Administración no ha contraído Deuda Pública.</p> <p>El saldo que existe de la deuda al 28 de Febrero de 2019, corresponde a la bursatilización del Impuesto sobre la Tenencia o Uso de Vehículos, que el Gobierno del Estado de Veracruz contrajo y representa la parte proporcional correspondiente a este Municipio de acuerdo con el Contrato de Fideicomiso F/551 afectando los ingresos derivados de la recaudación del 100% de dicho Impuesto, con cargo a las Participaciones Federales que reciban los Municipios Año de Contratación 2006, Plazo de la Deuda 28 Años Vencimiento en el año de 2034.</p>
<p>12 Calificaciones otorgadas</p>	<p><b>12. Calificaciones otorgadas.</b></p> <p>Se informa que al 28 de Febrero de 2019, no se tiene una calificación crediticia.</p>
<p>13 Proceso de Mejora</p>	<p><b>13 Proceso de Mejora.</b></p> <p>A partir del mes de Enero del 2019, fue implementado El "Sistema de Información y Gestión Municipal Armonizado de Veracruz" (SIGMAVER), En cumplimiento con la Ley Orgánica del Municipio Libre del Estado de Veracruz y con lo establecido en la Ley General de Contabilidad Gubernamental (L.G.C.G.), tal como lo dispone el artículo 16.</p> <p>En cuanto a las principales políticas de control interno estas se encargan de elaborarlas y supervisarlas así como su seguimiento que es el departamento de Contraloría Interna, con respecto a las medidas de desempeño financiero, en tiempo y con apego a los lineamientos establecidos por el Consejo Nacional de Armonización Contable (C.O.N.A.C.) y las disposiciones legales establecidas por la Ley de Contabilidad Gubernamental.</p>
<p>14 Información por Segmentos</p>	<p><b>14. Información por Segmentos.</b></p> <p>Se informa que al 28 de Febrero de 2019, no se tiene información financiera de manera segmentada, ni se tiene diversidad de actividades y operaciones que haya realizado el ente público.</p>

PRESIDENCIA MUNICIPAL  
H. AYUNTAMIENTO  
CONSTITUCIONAL  
FORTÍN, VER.  
2018-2021

REGIDURÍA TERCERA

ESTADOS UNIDOS MEXICANOS  
H. Ayuntamiento Constitucional  
de Fortín, Ver. 2018-2021  
SINDICATURA

TESORERÍA MUNICIPAL  
H. AYUNTAMIENTO  
CONSTITUCIONAL  
DE FORTÍN, VER.  
2018-2021

15 Eventos Posteriores al Cierre	<p><b>15. Eventos Posteriores al Cierre.</b></p> <p>No se conocen eventos posteriores al cierre de los presentes Estados Financieros que afecten a los mismos.</p>
16 Partes Relacionadas	<p><b>16. Partes Relacionadas.</b></p> <p>En el H. Ayuntamiento de Fortín, Ver., no existen partes relacionadas que ejerzan alguna influencia sobre la toma de decisiones operativas y financieras.</p>



PRESIDENCIA MUNICIPAL  
 H. AYUNTAMIENTO  
 CONSTITUCIONAL  
 FORTÍN, VER.  
 2018-2021



**C.P. RAMON ESTRADA PANZI  
TESORERO MUNICIPAL**



TESORERIA MUNICIPAL  
 H. AYUNTAMIENTO  
 CONSTITUCIONAL  
 DE FORTÍN, VER.  
 2018 - 2021



ESTADOS UNIDOS MEXICANOS  
 H. Ayuntamiento Constitucional  
 de Fortín, Ver. 2018 - 2021  
 SINDICATURA  
 MUNICIPAL



ESTADOS UNIDOS MEXICANOS  
 H. Ayuntamiento Constitucional  
 de Fortín, Ver. 2018 - 2021  
 REGIDURÍA TERCERA