

H. Ayuntamiento del Municipio de Fortín, Veracruz  
**ESTADO DE CAMBIOS EN LA SITUACIÓN FINANCIERA**  
 del 01 de Enero al 31 de Julio de 2018

Concepto	Origen	Aplicación	Concepto	Origen	Aplicación
<b>ACTIVO</b>	<b>24,074,077</b>	<b>391,363,999</b>	<b>PASIVO</b>	<b>373,752,011</b>	<b>6,462,089</b>
Activo Circulante	8,559	101,004,549	Activo Circulante	3,264,697	6,462,089
Efectivo y Equivalentes		28,198,896	Cuentas por Pagar a Corto Plazo		
Derechos a Recibir Efectivo o Equivalentes		65,847,973	Documentos por Pagar a Corto Plazo		
Derechos a Recibir Bienes o Servicios	8,559		Porción a Corto Plazo de la Deuda Pública a Largo Plazo		
Inventarios		6,957,680	Títulos y Valores a Corto Plazo		
Almacenes			Pasivos Diferidos a Corto Plazo		
Estimación por Pérdida o Deterioro de Activos Circulantes			Fondos y Bienes de Terceros en Garantía y/o Administración a Corto Plazo		
Otros Activos Circulantes			Provisiones a Corto Plazo		
Activo No Circulante	24,065,517	290,359,460	Otros Pasivos a Corto Plazo		
Inversiones Financieras a Largo Plazo		0	<b>Pasivo No Circulante</b>	<b>5,938,574</b>	<b>0</b>
Derechos a Recibir Efectivo o Equivalentes a Largo Plazo		0	Cuentas por Pagar a Largo Plazo		
Bienes Inmuebles, Infraestructura y Construcciones en Proceso		288,972,776	Documentos por Pagar a Largo Plazo		
Bienes Muebles			Deuda Pública a Largo Plazo		
Activos Intangibles		898,023	Pasivos Diferidos a Largo Plazo		
Depreciación, Deterioro y Amortización Acumulada de Bienes			Fondos y Bienes de Terceros en Garantía y/o en Administración a Largo Plazo		
Activos Diferidos		490,651	Provisiones a Largo Plazo		
Estimación por Pérdida o Deterioro de Activos no Circulantes			<b>HACIENDA PÚBLICA/ PATRIMONIO</b>	<b>364,548,740</b>	<b>0</b>
Otros Activos no Circulantes			Hacienda Pública/Patrimonio Contribuido	0	0
			Aportaciones		
			Donaciones de Capital		
			Actualización de la Hacienda Pública / Patrimonio		
			Hacienda Pública/Patrimonio Generado	364,548,740	0
			Resultados del Ejercicio (Ahorro / Desahorro)	44,540,116	
			Resultados de Ejercicios Anteriores	4,442,489	
			Revalúos		
			Reservas	315,566,125	
			Rectificaciones de Resultados de Ejercicios Anteriores		
			Exceso o Insuficiencia en la Actualización de la Hacienda Pública/Patrimonio	0	0
			Resultado por Posición Monetaria		
			Resultado por Temencia de Activos no Monetarios		

Bajo protesta de decir verdad declaramos que los Estados Financieros y Balances presentados son razonablemente correctos y responsabilidad del emisor

SINDICATURA MUNICIPAL  
 H. AYUNTAMIENTO  
 CONSTITUCIONAL  
 FORTÍN, VER.  
 2018-2021

LIC. ANTONIO MANSUR OVIEDO, PRESIDENTE MUNICIPAL

LIC. ROSA ANA MARAÑÓN REYES, SÍNDICO ÚNICO MUNICIPAL

COMISIÓN DE HACIENDA MUNICIPAL

H. AYUNTAMIENTO  
 CONSTITUCIONAL  
 FORTÍN, VER.  
 2018-2021

C. P. RAMÓN ESTRADA PANZI, TESORERO MUNICIPAL

C. FIDEL FABIAN GARCÍA SÁNCHEZ, REGIDOR TERCERO MUNICIPAL

REGIDURÍA TERCERA

TESORERÍA MUNICIPAL  
 H. AYUNTAMIENTO  
 CONSTITUCIONAL  
 DE FORTÍN, VER.  
 2018-2021



H. Ayuntamiento del Municipio de FORTIN, Veracruz  
Conciliación entre los Ingresos Presupuestarios y Contables  
del 01 de Enero al 31 de Julio de 2018  
(Cifras en pesos)



<b>1. Ingresos Presupuestarios</b>		<b>\$ 99,885,850.72</b>
<b>2. Más ingresos contables no presupuestarios</b>	\$ -	\$ -
Incremento por variación de inventarios	\$ -	
Disminución del exceso de estimaciones por pérdida o deterioro u obsolescencia	\$ -	
Disminución del exceso de provisiones	\$ -	
Otros ingresos y beneficios varios	\$ -	
Otros ingresos contables no presupuestarios	\$ -	
<b>3. Menos ingresos presupuestarios no contables</b>		\$ -
Productos de capital	\$ -	
Aprovechamientos capital	\$ -	
Ingresos derivados de financiamientos	\$ -	
Otros Ingresos presupuestarios no contables	\$ -	
<b>4. Ingresos Contables (4 = 1 + 2 - 3)</b>		<b>\$ 99,885,850.72</b>

LIC. ANTONIO MANSUR OVIEDO  
PRESIDENTE MUNICIPAL

C.P. RAMON ESTRADA PANZI  
TESORERO MUNICIPAL

COMISIÓN DE HACIENDA MUNICIPAL

LIC. ROSA ANA MARAÑÓN REYES  
SÍNDICO ÚNICO MUNICIPAL

C. FIDEL FABÍAN GARCÍA SÁNCHEZ  
REGIDOR TERCERO MUNICIPAL



## H. Ayuntamiento del Municipio de FORTIN, Veracruz



### Conciliación entre los Egresos Presupuestarios y los Gastos Contables

del 01 de Enero al 31 de Julio de 2018

<b>1. Total de egresos (presupuestarios)</b>		<b>\$ 65,767,046.46</b>
--	--	-------------------------

<b>2. Menos egresos presupuestarios no contables</b>		<b>\$ 11,706,704.98</b>
--	--	-------------------------

Mobiliario y equipo de administración	\$ -
Mobiliario y equipo educacional y recreativo	\$ 64,394.70
Equipo e instrumental médico y de laboratorio	\$ 28,873.30
Vehículos y equipo de transporte	\$ 1,094,000.00
Equipo de defensa y seguridad	\$ 43,508.51
Maquinaria, otros equipos y herramientas	\$ 253,202.16
Activos biológicos	\$ -
Bienes inmuebles	\$ -
Activos intangibles	\$ 1,036,792.86
Obra pública en bienes propios	\$ 235,370.45
Acciones y participaciones de capital	\$ -
Compra de títulos y valores	\$ -
Inversiones en fideicomisos, mandatos y otros análogos	\$ -
Provisiones para contingencias y otras erogaciones especiales	\$ -
Amortización de la deuda publica	\$ -
Adeudos de ejercicios fiscales anteriores (ADEFAS)	\$ -
Otros Egresos Presupuestales No Contables	\$ 8,950,563.00

<b>3. Más gastos contables no presupuestales</b>		<b>\$ -</b>
--	--	-------------

Estimaciones, depreciaciones, deterioros, obsolescencia y amortizaciones	\$ -
Provisiones	\$ -
Disminución de inventarios	\$ -
Aumento por insuficiencia de estimaciones por pérdida o deterioro u obsolescencia	\$ -
Aumento por insuficiencia de provisiones	\$ -
Otros Gastos	\$ -
Otros Gastos Contables No Presupuestales	\$ -

<b>4. Total de Gasto Contable (4 = 1 - 2 + 3)</b>		<b>\$ 54,060,341.48</b>
---	--	-------------------------

LIC. ANTONIO MANSUR OVIEDO  
PRESIDENTE MUNICIPAL

COMISIÓN DE HACIENDA  
MUNICIPAL

C.P. RAMON ESTRADA PANZI  
TESORERO MUNICIPAL

LIC. ROSA ANA MARAÑÓN REYES  
SÍNDICO ÚNICO MUNICIPAL

C. FIDEL FABÍAN GARCÍA SÁNCHEZ  
REGIDOR TERCERO MUNICIPAL

H. Ayuntamiento del Municipio de Fortín, Veracruz  
**ESTADO ANALÍTICO DEL EJERCICIO DEL PRESUPUESTO DE EGRESOS**  
Clasificación Administrativa  
del 1 de Enero al 31 de Julio de 2018

Concepto	Egresos				Pagado	Subejercicio
	Aprobado	Ampliaciones/ (Reducciones)	Modificado	Devengado		
	1	2	3 = (1 + 2)	4	5	6 = (3 + 4)
111			0			0
112			0			0
2			0			0
21			0			0
22			0			0
3	\$ 138,144,430.04	\$ -	\$ 138,144,430.04	\$ 65,767,046.46	\$ 65,767,046.46	72,377,383.58
31			0			0
32			0			0
<b>Total del Gasto</b>	<b>\$ 138,144,430.04</b>	<b>0</b>	<b>\$ 138,144,430.04</b>	<b>\$ 65,767,046.46</b>	<b>\$ 65,767,046.46</b>	<b>72,377,383.58</b>

RESERVA MUNICIPAL  
PRESIDENCIA MUNICIPAL  
H. AYUNTAMIENTO  
CONSTITUCIONAL  
FORTÍN, VER.  
2016-2021

C. P. RAMÓN ESTRADA PANZI  
TESORERO MUNICIPAL

C. FIDEL FABIAN GARCÍA SÁNCHEZ  
REGIDOR TERCERO MUNICIPAL

COMISIÓN DE HACIENDA MUNICIPAL

LIC. ANTONIO MANSUR OVIEDO  
PRESIDENTE MUNICIPAL

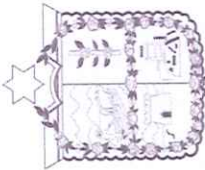
LIC. ROSA ANA MARAÑÓN REYES  
SINDICATO MUNICIPAL

SINDICATURA MUNICIPAL  
H. AYUNTAMIENTO  
CONSTITUCIONAL  
FORTÍN, VER.  
2016-2021

H. Ayuntamiento Constitucional  
de Fortín Ver. 2016-2021

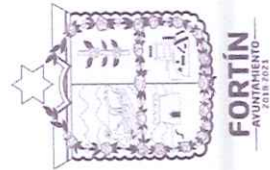
REGIDURIA TERCERA





Congreso del Estado de Veracruz de Ignacio de la Llave  
 LXIV Legislatura 2016-2018  
 Secretaría de Fiscalización

H. Ayuntamiento del Municipio de FORTIN, Veracruz  
**ESTADO ANALÍTICO DEL EJERCICIO DEL PRESUPUESTO DE EGRESOS**  
 Clasificación Económica (por Tipo de Gasto)  
 del 01 de Enero al 31 de Julio de 2018



Concepto	Egresos				Pagado	Subejercicio
	Aprobado	Ampliaciones/ (Reducciones)	Modificado	Devengado		
	1	2	3 = (1 + 2)	4	5	6 = (3 - 4)
Gasto Corriente	\$ 81,864,585.24	\$ -	\$ 81,864,585.24	\$ 52,664,683.34	\$ 52,664,683.34	\$ 29,199,901.90
Gasto de Capital	\$ 54,017,242.25	\$ -	\$ 54,017,242.25	\$ 11,706,704.98	\$ 11,706,704.98	\$ 42,310,537.27
Amortización de la Deuda y Disminución de Pasivos	\$ 2,262,602.55	\$ -	\$ 2,262,602.55	\$ 1,395,658.14	\$ 1,395,658.14	\$ 866,944.41
<b>Total del Gasto</b>	<b>\$ 138,144,430.04</b>	<b>\$ -</b>	<b>\$ 138,144,430.04</b>	<b>\$ 65,767,046.46</b>	<b>\$ 65,767,046.46</b>	<b>\$ 72,377,383.58</b>

**LIC. ANTONIO MANSUR OVIEDO**  
 PRESIDENTE MUNICIPAL  
 PRESIDENCIA MUNICIPAL  
 H. AYUNTAMIENTO  
 CONSTITUCIONAL  
 FORTIN VER  
 2018-2021


**C.P. RAMON ESTRADA PANZI**  
 TESORERO MUNICIPAL  
 TESORERIA MUNICIPAL  
 H. AYUNTAMIENTO  
 CONSTITUCIONAL  
 DE FORTIN VER.  
 2018 - 2021

COMISIÓN DE HACIENDA MUNICIPAL

**LIC. ROSA ANA MARAÑON REYES**  
 SÍNDICO ÚNICO MUNICIPAL  
 SINDICATURA MUNICIPAL  
 H. AYUNTAMIENTO  
 CONSTITUCIONAL  
 FORTIN VER

**C. FIDEL FABIAN GARCÍA SÁNCHEZ**  
 REGIDOR TERCERO MUNICIPAL  
 H. Ayuntamiento Constitucional  
 de Fortin, Ver. 2018 - 2021  
 REGIDURIA TERCERA

H. Ayuntamiento del Municipio de FORTIN, Veracruz  
**ESTADO ANALÍTICO DEL EJERCICIO DEL PRESUPUESTO DE EGRESOS**  
 Clasificación por Objeto del Gasto (Capítulo y Concepto)  
 del 01 de Enero al 31 de Julio de 2018



Concepto	Aprobado 1	Ampliaciones/ (Reducciones) 2	Egresos Modificado 3 = (1 + 2)	Devenido 4	Pagado 5	Suplemento 6 = (3 - 4)
<b>Servicios Personales</b>						
Remuneraciones al Personal de Carácter Permanente	\$ 38,945,960.01	\$ -	\$ 38,945,960.01	\$ 28,243,225.83	\$ 28,243,225.83	\$ 10,702,734.08
Remuneraciones al Personal de Carácter Transitorio	\$ 32,395,115.95	\$ -	\$ 32,395,115.95	\$ 25,633,396.47	\$ 25,633,396.47	\$ 6,761,719.48
Remuneraciones Adicionales y Especiales	\$ 4,011,570.62	\$ -	\$ 4,011,570.62	\$ 1,653,263.94	\$ 1,653,263.94	\$ 2,358,306.68
Seguridad Social	\$ 1,514,533.46	\$ -	\$ 1,514,533.46	\$ 956,565.52	\$ 956,565.52	\$ 557,967.94
Otras Prestaciones Sociales y Económicas	\$ 87,254.97	\$ -	\$ 87,254.97	\$ -	\$ -	\$ 87,254.97
Provisiones	\$ 937,475.00	\$ -	\$ 937,475.00	\$ -	\$ -	\$ 937,475.00
Pago de Estímulos a Servidores Públicos	\$ 16,232,981.79	\$ -	\$ 16,232,981.79	\$ 6,666,289.24	\$ 6,666,289.24	\$ 9,566,692.55
<b>Materiales y Suministros</b>						
Materiales de Administración, Emisión de Documentos y Artículos Oficiales	\$ 1,350,751.54	\$ -	\$ 1,350,751.54	\$ 1,559,322.14	\$ -	\$ -208,570.60
Alimentos y Utensilios	\$ 3,217,794.98	\$ -	\$ 3,217,794.98	\$ 1,835,662.06	\$ 1,835,662.06	\$ 1,382,132.92
Materiales Primos y Materiales de Producción y Comercialización	\$ 6,056,984.88	\$ -	\$ 6,056,984.88	\$ 710,399.03	\$ 710,399.03	\$ 5,346,585.85
Materiales y Artículos de Construcción y de Reparación	\$ 506,587.35	\$ -	\$ 506,587.35	\$ 299,583.25	\$ 299,583.25	\$ 206,994.10
Productos Químicos, Farmacéuticos y de Laboratorio	\$ 3,629,825.91	\$ -	\$ 3,629,825.91	\$ 1,987,832.75	\$ 1,987,832.75	\$ 1,641,993.16
Combustibles, Lubricantes y Aditivos	\$ 373,345.33	\$ -	\$ 373,345.33	\$ 114,238.49	\$ 114,238.49	\$ 259,106.84
Vestuario, Blancos, Prendas de Protección y Artículos Deportivos	\$ -	\$ -	\$ -	\$ -	\$ -	\$ -
Materiales y Suministros Para Seguridad	\$ 1,097,691.80	\$ -	\$ 1,097,691.80	\$ 62,241.52	\$ 62,241.52	\$ 1,035,450.28
Herramientas, Refacciones y Accesorios Menores	\$ -	\$ -	\$ -	\$ -	\$ -	\$ -
<b>Servicios Generales</b>						
Servicios Básicos	\$ 24,889,224.25	\$ -	\$ 24,889,224.25	\$ 16,048,322.00	\$ 16,048,322.00	\$ 8,840,902.25
Servicios de Arrendamiento	\$ 8,345,819.90	\$ -	\$ 8,345,819.90	\$ 5,040,979.57	\$ 5,040,979.57	\$ 3,304,840.33
Servicios Profesionales, Científicos, Técnicos y Otros Servicios	\$ 1,078,257.11	\$ -	\$ 1,078,257.11	\$ 1,045,522.43	\$ 1,045,522.43	\$ 32,734.68
Servicios Financieros, Bancarios y Comerciales	\$ 4,041,556.47	\$ -	\$ 4,041,556.47	\$ 1,796,140.00	\$ 1,796,140.00	\$ 2,245,416.47
Servicios de Instalación, Reparación, Mantenimiento y Conservación	\$ 880,155.81	\$ -	\$ 880,155.81	\$ 207,127.08	\$ 207,127.08	\$ 673,028.73
Servicios de Comunicación Social y Publicidad	\$ 6,469,427.39	\$ -	\$ 6,469,427.39	\$ 5,220,742.79	\$ 5,220,742.79	\$ 1,248,684.60
Servicios de Traslado y Viáticos	\$ 471,843.46	\$ -	\$ 471,843.46	\$ 526,677.08	\$ 526,677.08	\$ 54,833.62
Servicios Oficiales	\$ 711,313.58	\$ -	\$ 711,313.58	\$ 470,342.79	\$ 470,342.79	\$ 240,970.79
Otros Servicios Generales	\$ 741,222.58	\$ -	\$ 741,222.58	\$ 586,844.70	\$ 586,844.70	\$ 154,377.88
	\$ 2,129,627.95	\$ -	\$ 2,129,627.95	\$ 1,213,945.56	\$ 1,213,945.56	\$ 915,682.39
<b>Transferencias, Asignaciones, Subsidios y Otras Ayudas</b>						
Transferencias Internas y Asignaciones al Sector Público	\$ 1,816,429.19	\$ -	\$ 1,816,429.19	\$ 1,803,846.17	\$ 1,803,846.17	\$ 12,583.02
Transferencias al Resto del Sector Público	\$ -	\$ -	\$ -	\$ -	\$ -	\$ -
Subsidios y Subvenciones	\$ -	\$ -	\$ -	\$ -	\$ -	\$ -
Ayudas Sociales	\$ 1,816,429.19	\$ -	\$ 1,816,429.19	\$ 1,803,846.17	\$ 1,803,846.17	\$ 12,583.02
Pensiones y Jubilaciones	\$ -	\$ -	\$ -	\$ -	\$ -	\$ -
Transferencias a Fideicomisos, Mandatos y Otros Análogos	\$ -	\$ -	\$ -	\$ -	\$ -	\$ -
Transferencias a la Seguridad Social	\$ -	\$ -	\$ -	\$ -	\$ -	\$ -
Donativos	\$ -	\$ -	\$ -	\$ -	\$ -	\$ -
Transferencias al Exterior	\$ -	\$ -	\$ -	\$ -	\$ -	\$ -
<b>Bienes Muebles, Inmuebles e Intangibles</b>						
Mobiliario y Equipo de Administración	\$ 5,160,892.60	\$ -	\$ 5,160,892.60	\$ 2,520,771.63	\$ 2,520,771.63	\$ 2,639,121.07
Mobiliario y Equipo Educativo y Recreativo	\$ 613,408.74	\$ -	\$ 613,408.74	\$ 64,394.70	\$ 64,394.70	\$ 549,014.04
Equipo e Instrumental Médico y de Laboratorio	\$ 288,986.95	\$ -	\$ 288,986.95	\$ 28,873.30	\$ 28,873.30	\$ 260,113.65
Vehículos y Equipo de Transporte	\$ 3,450.00	\$ -	\$ 3,450.00	\$ 1,094,000.00	\$ 1,094,000.00	\$ 1,027,347.03
Equipo de Defensa y Seguridad	\$ 2,121,347.03	\$ -	\$ 2,121,347.03	\$ 43,508.51	\$ 43,508.51	\$ 2,077,838.52
Máquinaria, Otros Equipos y Herramientas	\$ 27,665.28	\$ -	\$ 27,665.28	\$ 253,202.16	\$ 253,202.16	\$ 225,536.88
Colecciones, Obras de Arte	\$ -	\$ -	\$ -	\$ -	\$ -	\$ -
Bienes Inmuebles	\$ 1,000,000.00	\$ -	\$ 1,000,000.00	\$ -	\$ -	\$ 1,000,000.00
Activos Intangibles	\$ 1,096,022.60	\$ -	\$ 1,096,022.60	\$ 1,036,792.86	\$ 1,036,792.86	\$ 59,229.74

SE  
 H. AYUNTAMIENTO  
 MUNICIPAL  
 CO-STITUCIONAL  
 DE FORTIN, VER.  
 2018-2021





H. Ayuntamiento del Municipio de FORTIN, Veracruz  
**ESTADO ANALÍTICO DEL EJERCICIO DEL PRESUPUESTO DE EGRESOS**  
 Clasificación por Objeto del Gasto (Capítulo y Concepto)  
 del 01 de Enero al 31 de Julio de 2018



Concepto	Egresos			Subejercicio 6 = (3 - 4)
	Aprobado 1	Ampliaciones/ (Reducciones) 2	Modificado 3 = (1 + 2)	
<b>Inversión Pública</b>				
Obra Pública en Bienes de Dominio Público	\$ 48,886,349.66	\$ -	\$ 48,886,349.66	\$ 9,185,833.45
Obra Pública en Bienes Proprios	\$ 46,519,257.66	\$ -	\$ 46,519,257.66	\$ 8,950,563.00
Proyectos Productivos y Acciones de Fomento	\$ 2,352,791.99	\$ -	\$ 2,352,791.99	\$ 235,370.45
<b>Inversiones Financieras y Otras Provisiones</b>				
Inversiones Para el Fomento de Actividades Productivas	\$ -	\$ -	\$ -	\$ -
Acciones y Participaciones de Capital	\$ -	\$ -	\$ -	\$ -
Compra de Títulos y Valores	\$ -	\$ -	\$ -	\$ -
Concesión de Préstamos	\$ -	\$ -	\$ -	\$ -
Inversiones en Fideicomisos, Mandatos y Otros Análogos	\$ -	\$ -	\$ -	\$ -
Otras Inversiones Financieras	\$ -	\$ -	\$ -	\$ -
Provisiones para Contingencias y Otras Erogaciones Especiales	\$ -	\$ -	\$ -	\$ -
<b>Participaciones y Aportaciones</b>				
Participaciones	\$ -	\$ -	\$ -	\$ -
Aportaciones	\$ -	\$ -	\$ -	\$ -
Convenios	\$ -	\$ -	\$ -	\$ -
<b>Deuda Pública</b>				
Amortización de la Deuda Pública	\$ 2,262,602.55	\$ -	\$ 2,262,602.55	\$ 1,395,658.14
Intereses de la Deuda Pública	\$ -	\$ -	\$ -	\$ -
Comisiones de la Deuda Pública	\$ -	\$ -	\$ -	\$ -
Gastos de la Deuda Pública	\$ -	\$ -	\$ -	\$ -
Costo por Coberturas	\$ -	\$ -	\$ -	\$ -
Apoyos Financieros	\$ -	\$ -	\$ -	\$ -
Adudos de Ejercicios Fiscales Anteriores (Adifis)	\$ 2,262,602.55	\$ -	\$ 2,262,602.55	\$ 1,395,658.14
<b>Total del Gasto</b>	\$ 138,144,430.04	\$ -	\$ 138,144,430.04	\$ 65,767,046.46

*[Handwritten signature]*

TESORERÍA MUNICIPAL  
 H. AYUNTAMIENTO  
 CONSTITUCIONAL  
 DE FORTÍN, VER.  
 2018 - 2021

C.P. RAMÓN ESTRADA PANZI  
 TESORERO MUNICIPAL

C. FIDEL FABIAN GARCÍA SÁNCHEZ  
 REGIDOR TERCERO MUNICIPAL




H. Ayuntamiento Constitucional  
 de Fortín, Ver. 2018 - 2021  
 REGIDURÍA TERCERA

PRESIDENCIA MUNICIPAL  
 H. AYUNTAMIENTO  
 CONSTITUCIONAL  
 FORTIN, VER.  
 2018-2021

LIC. ANTONIO MANSUR OVIEDO  
 PRESIDENTE MUNICIPAL

LIC. ROSA ANA MARAÑÓN REYES  
 SÍNDICO ÚNICO MUNICIPAL

COMISIÓN DE HACIENDA MUNICIPAL



SINDICATURA MUNICIPAL  
 H. AYUNTAMIENTO  
 CONSTITUCIONAL  
 DE FORTÍN, VER.



H. Ayuntamiento del Municipio de FORTÍN, Veracruz  
**ESTADO ANALÍTICO DEL EJERCICIO DEL PRESUPUESTO DE EGRESOS**  
Clasificación Funcional (Finalidad y Función)  
del 01 de Enero al 31 de Julio de 2018

Concepto	Egresos		Devengado	Pagado	Subejercicio
	Aprobado	Modificado			
	1	3 = (1 + 2)	4	5	6 = (3 - 4)
<b>Gobierno</b>		97,703,536 \$	46,285,160.82 \$	46,285,160.82 \$	51,418,374.89 \$
Legislación	13,289,219 \$	13,289,219 \$	6,285,510.42 \$	6,285,510.42 \$	6,993,708.33 \$
Justicia	0	0	0	0	0
Coordinación de la Política de Gobierno	45,261,667 \$	45,261,667 \$	21,441,839.37 \$	21,441,839.37 \$	23,819,827.28 \$
Relaciones Exteriores	0	0	0	0	0
Asuntos Financieros y Hacendarios	3,822,948 \$	3,822,948 \$	1,811,047.64 \$	1,811,047.64 \$	2,011,900.24 \$
Seguridad Nacional	0	0	0	0	0
Asuntos de Orden Público y de Seguridad Interior	34,061,747 \$	34,061,747 \$	16,138,094.21 \$	16,138,094.21 \$	17,925,653.20 \$
Otros Servicios Generales	1,287,955 \$	1,287,955 \$	600,680.18 \$	600,680.18 \$	687,285.88 \$
<b>Desarrollo Social</b>	30,186,948 \$	30,186,948 \$	14,300,482.72 \$	14,300,482.72 \$	15,886,464.87 \$
Protección Ambiental	8,454,160 \$	8,454,160 \$	4,004,894.70 \$	4,004,894.70 \$	4,449,105.03 \$
Vivienda y Servicios a la Comunidad	9,437,961 \$	9,437,961 \$	4,471,051.69 \$	4,471,051.69 \$	4,966,809.85 \$
Salud	0	0	0	0	0
Recreación, Cultura y Otras Manifestaciones Sociales	1,386,423 \$	1,386,423 \$	686,791.19 \$	686,791.19 \$	729,632.02 \$
Educación	2,788,665 \$	2,788,665 \$	1,320,081.31 \$	1,320,081.31 \$	1,466,483.74 \$
Protección Social	6,852,374 \$	6,852,374 \$	3,151,433.56 \$	3,151,433.56 \$	3,600,940.46 \$
Otros Asuntos Sociales	1,469,464 \$	1,469,464 \$	686,130.27 \$	686,130.27 \$	773,333.97 \$
<b>Desarrollo Económico</b>	7,991,344 \$	7,991,344 \$	3,785,744.79 \$	3,785,744.79 \$	4,205,599.40 \$
Asuntos Económicos, Comerciales y Laborales en General	5,931,966 \$	5,931,966 \$	2,810,154.41 \$	2,810,154.41 \$	3,121,812.06 \$
Agropecuaria, Silvicultura, Pesca y Caza	1,029,689 \$	1,029,689 \$	487,795.19 \$	487,795.19 \$	541,893.67 \$
Combustibles y Energía	0	0	0	0	0
Minería, Manufacturas y Construcción	0	0	0	0	0
Transporte	1,029,689 \$	1,029,689 \$	487,795.19 \$	487,795.19 \$	541,893.67 \$
Comunicaciones	0	0	0	0	0
Turismo	0	0	0	0	0
Ciencia, Tecnología e Innovación	0	0	0	0	0
Otras Industrias y Otros Asuntos Económicos	0	0	0	0	0
<b>Otros no Clasificados en Funciones Anteriores</b>	2,282,603 \$	2,282,603 \$	1,395,658.14 \$	1,395,658.14 \$	866,944.41 \$
Transacciones de la Deuda Pública (Ciclo Filigranado) y Ordenes de Gobierno	2,282,603 \$	2,282,603 \$	1,395,658.14 \$	1,395,658.14 \$	866,944.41 \$
Transferencias, Participaciones y Aportaciones Federales y de Entidades del Poder Judicial y de Gobierno	0	0	0	0	0
Sanearamiento del Sistema Financiero	0	0	0	0	0
Adeudos de Ejercicios Fiscales Anteriores	0	0	0	0	0
<b>Total del Gasto</b>	\$ 136,144,430.04 \$	\$ 136,144,430.04 \$	\$ 65,767,046.46 \$	\$ 65,767,046.46 \$	\$ 72,377,393.58 \$



LIC. ANTONIO MANSUR OVIEDO  
PRESIDENTE MUNICIPAL

LIC. ROSA ANA MARAÑON REYES  
SINDICO ÚNICO MUNICIPAL

C. P. RAMON ESTRADA PANZI  
TESORERO MUNICIPAL

C. FIDEL FABIAN GARCÍA SÁNCHEZ  
REGIDOR TERCERO MUNICIPAL

COMISIÓN DE HACIENDA MUNICIPAL



H. Ayuntamiento Constitucional  
de Fortín, Ver. 2018-2021  
REGIDURIA TERCERA





Rubro de Ingresos	Ingreso Modificado (3= 1+ 2)		Devengado (4)	Recaudado (6)	Diferencia (6= 5 - 1)
	Estimado (1)	Ampliaciones y Reducciones (2)			
Ingresos del Gobierno	\$ 10,770,839.15		\$ 10,095,580.17	\$ 10,095,580.17	\$ 685,258.98
Impuestos	\$ -		\$ -	\$ -	\$ -
Cuentas y Aportaciones de Seguridad Social	\$ -		\$ -	\$ -	\$ -
Contribuciones de Mejoras	\$ 11,238,542.51		\$ 10,628,962.24	\$ 10,628,962.24	\$ 609,580.27
Derechos	\$ 44,877.24		\$ 1,267,814.96	\$ 1,267,814.96	\$ 1,222,937.72
Productos	\$ 44,877.24		\$ 1,267,814.96	\$ 1,267,814.96	\$ 1,222,937.72
Corriente	\$ -		\$ -	\$ -	\$ -
Capital	\$ -		\$ -	\$ -	\$ -
Aprovechamientos	\$ -		\$ -	\$ -	\$ -
Comente	\$ -		\$ -	\$ -	\$ -
Capital	\$ 3,020,251.14		\$ 1,868,026.68	\$ 1,868,026.68	\$ 1,152,224.46
Ingresos por Ventas de Bienes y Servicios	\$ 109,769,920.00		\$ 72,735,463.56	\$ 72,735,463.56	\$ 37,034,456.44
Participaciones y Aportaciones	\$ 3,300,000.00		\$ 3,300,003.11	\$ 3,300,003.11	\$ 3.11
Transferencias, Asignaciones, Subsidios y Otras Ayudas	\$ -		\$ -	\$ -	\$ -
Ingresos Derivados de Financiamientos	\$ -		\$ -	\$ -	\$ -
<b>Total</b>	\$ 135,144,430.04	\$ -	\$ 99,885,850.72	\$ 99,885,850.72	\$ 38,258,579.32

Estado Analítico de Ingresos Por Fuente de Financiamiento	Ingreso Modificado (3= 1+ 2)		Devengado (4)	Recaudado (6)	Diferencia (6= 5 - 1)
	Estimado (1)	Ampliaciones y Reducciones (2)			
Ingresos del Gobierno	\$ 135,124,178.90	\$ -	\$ 99,817,824.04	\$ 99,817,824.04	\$ 37,106,357.97
Impuestos	\$ 10,770,839.15		\$ 10,095,580.17	\$ 10,095,580.17	\$ 685,258.98
Contribuciones de Mejoras	\$ -		\$ -	\$ -	\$ -
Derechos	\$ 11,238,542.51		\$ 10,628,962.24	\$ 10,628,962.24	\$ 609,580.27
Productos	\$ 44,877.24		\$ 1,267,814.96	\$ 1,267,814.96	\$ 1,222,937.72
Corriente	\$ 44,877.24		\$ 1,267,814.96	\$ 1,267,814.96	\$ 1,222,937.72
Capital	\$ -		\$ -	\$ -	\$ -
Aprovechamientos	\$ -		\$ -	\$ -	\$ -
Corriente	\$ -		\$ -	\$ -	\$ -
Capital	\$ 3,020,251.14		\$ 1,868,026.68	\$ 1,868,026.68	\$ 1,152,224.46
Participaciones y Aportaciones	\$ 109,769,920.00		\$ 72,735,463.56	\$ 72,735,463.56	\$ 37,034,456.44
Transferencias, Asignaciones, Subsidios y Otras Ayudas	\$ 3,300,000.00	\$ 3.11	\$ 3,300,003.11	\$ 3,300,003.11	\$ -
Ingresos de Organismos y Empresas	\$ -		\$ -	\$ -	\$ -
Cuentas y Aportaciones de Seguridad Social	\$ -		\$ -	\$ -	\$ -
Ingresos por Ventas de Bienes y Servicios	\$ 3,020,251.14		\$ 1,868,026.68	\$ 1,868,026.68	\$ 1,152,224.46
Transferencias, Asignaciones, Subsidios y Otras Ayudas	\$ 3,020,251.14		\$ 1,868,026.68	\$ 1,868,026.68	\$ 1,152,224.46
Ingresos derivados de financiamiento	\$ -		\$ -	\$ -	\$ -
Ingresos Derivados de Financiamiento	\$ -		\$ -	\$ -	\$ -
<b>Total</b>	\$ 135,144,430.04	\$ -	\$ 99,885,850.72	\$ 99,885,850.72	\$ 38,258,579.32


 SINDICATURA MUNICIPAL  
 H. AYUNTAMIENTO  
 CONSTITUCIONAL  
 FORTIN, VER  
 2018 2021

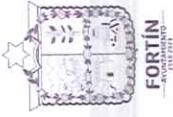
LIC. ANTONIO MANSUR OVIEDO  
 PRESIDENTE MUNICIPAL

COMISIÓN DE HACIENDA MUNICIPAL

C. FIDEL FABIAN GARCÍA SÁNCHEZ  
 REGIDOR TERCERO MUNICIPAL

C.P. RAMÓN ESTRADA PANZI  
 TESORERO MUNICIPAL

TESORERIA MUNICIPAL  
 H. AYUNTAMIENTO  
 CONSTITUCIONAL  
 DE FORTIN, VER.  
 2018-2021



Rubro de Ingresos	Ingreso Modificado (3= 1+ 2)		Devengado (4)	Recaudado (6)	Diferencia (6= 5 - 1)
	Estimado (1)	Ampliaciones y Reducciones (2)			
Ingresos del Gobierno	\$ 10,770,839.15		\$ 10,095,590.17	\$ 10,095,590.17	\$ 685,268.98
Impuestos	\$ -		\$ -	\$ -	\$ -
Cuentas y Aportaciones de Seguridad Social	\$ -		\$ -	\$ -	\$ -
Contribuciones de Mejoras	\$ 11,238,542.51		\$ 10,628,962.24	\$ 10,628,962.24	\$ 609,580.27
Derechos	\$ 44,877.24		\$ 1,267,814.96	\$ 1,267,814.96	\$ 1,222,937.72
Productos	\$ 44,877.24		\$ 1,267,814.96	\$ 1,267,814.96	\$ 1,222,937.72
Corriente	\$ -		\$ -	\$ -	\$ -
Capital	\$ -		\$ -	\$ -	\$ -
Aprovechamientos	\$ -		\$ -	\$ -	\$ -
Comente	\$ -		\$ -	\$ -	\$ -
Capital	\$ 3,020,251.14		\$ 1,868,026.68	\$ 1,868,026.68	\$ 1,152,224.46
Ingresos por Ventas de Bienes y Servicios	\$ 109,769,920.00		\$ 72,735,463.56	\$ 72,735,463.56	\$ 37,034,456.44
Participaciones y Aportaciones	\$ 3,300,000.00		\$ 3,300,003.11	\$ 3,300,003.11	\$ 3.11
Transferencias, Asignaciones, Subsidios y Otras Ayudas	\$ -		\$ -	\$ -	\$ -
Ingresos Derivados de Financiamientos	\$ -		\$ -	\$ -	\$ -
<b>Total</b>	<b>\$ 135,144,430.04</b>		<b>\$ 99,885,850.72</b>	<b>\$ 99,885,850.72</b>	<b>\$ 38,268,579.32</b>

Estado Analítico de Ingresos Por Fuente de Financiamiento	Ingreso Modificado (3= 1+ 2)		Devengado (4)	Recaudado (6)	Diferencia (6= 5 - 1)
	Estimado (1)	Ampliaciones y Reducciones (2)			
Ingresos del Gobierno	\$ 135,124,178.90	\$ -	\$ 99,817,824.04	\$ 99,817,824.04	\$ 37,106,357.97
Impuestos	\$ 10,770,839.15		\$ 10,095,590.17	\$ 10,095,590.17	\$ 685,268.98
Contribuciones de Mejoras	\$ -		\$ -	\$ -	\$ -
Derechos	\$ 11,238,542.51		\$ 10,628,962.24	\$ 10,628,962.24	\$ 609,580.27
Productos	\$ 44,877.24		\$ 1,267,814.96	\$ 1,267,814.96	\$ 1,222,937.72
Corriente	\$ 44,877.24		\$ 1,267,814.96	\$ 1,267,814.96	\$ 1,222,937.72
Capital	\$ -		\$ -	\$ -	\$ -
Aprovechamientos	\$ -		\$ -	\$ -	\$ -
Corriente	\$ -		\$ -	\$ -	\$ -
Capital	\$ 3,020,251.14		\$ 1,868,026.68	\$ 1,868,026.68	\$ 1,152,224.46
Participaciones y Aportaciones	\$ 109,769,920.00	\$ 3.11	\$ 72,735,463.56	\$ 72,735,463.56	\$ 37,034,456.44
Transferencias, Asignaciones, Subsidios y Otras Ayudas	\$ 3,300,000.00		\$ 3,300,003.11	\$ 3,300,003.11	\$ -
Ingresos de Organismos y Empresas	\$ -		\$ -	\$ -	\$ -
Cuentas y Aportaciones de Seguridad Social	\$ -		\$ -	\$ -	\$ -
Ingresos por Ventas de Bienes y Servicios	\$ 3,020,251.14		\$ 1,868,026.68	\$ 1,868,026.68	\$ 1,152,224.46
Transferencias, Asignaciones, Subsidios y Otras Ayudas	\$ 3,020,251.14		\$ 1,868,026.68	\$ 1,868,026.68	\$ 1,152,224.46
Ingresos derivados de financiamiento	\$ -		\$ -	\$ -	\$ -
Ingresos Derivados de Financiamiento	\$ -		\$ -	\$ -	\$ -
<b>Total</b>	<b>\$ 135,144,430.04</b>		<b>\$ 99,885,850.72</b>	<b>\$ 99,885,850.72</b>	<b>\$ 38,268,602.43</b>


 SINDICATURA MUNICIPAL  
 H. AYUNTAMIENTO  
 CONSTITUCIONAL  
 FORTIN, VER  
 2018 2021

LIC. ANTONIO MANSUR OVIEDO  
 PRESIDENTE MUNICIPAL

COMISIÓN DE HACIENDA MUNICIPAL

C. FIDEL FABIAN GARCÍA SÁNCHEZ  
 REGIDOR TERCERO MUNICIPAL

C.P. RAMÓN ESTRADA PANZI  
 TESORERO MUNICIPAL

TESORERIA MUNICIPAL  
 H. AYUNTAMIENTO  
 CONSTITUCIONAL  
 DE FORTIN, VER.  
 2018-2021

Estado Analítico de la Deuda y Otros Pasivos				
Denominación de las Deudas	Moneda de Contratación	Institución o País Acreedor	Saldo Inicial del Periodo	Saldo Final del Periodo
<b>DEUDA PÚBLICA</b>				
<b>Corto Plazo</b>				
<b>Deuda Interna</b>				
Instituciones de Crédito			\$ 6,462,088.79	\$ -
Títulos y Valores			\$ 6,462,088.79	\$ -
Arrendamientos Financieros				
<b>Deuda Externa</b>				
Organismos Financieros Internacionales			\$ -	\$ -
Deuda Bilateral				
Títulos y Valores				
Arrendamientos Financieros				
<i>Subtotal Corto Plazo</i>			\$ 6,462,088.79	\$ -
<b>Largo Plazo</b>				
<b>Deuda Interna</b>				
Instituciones de Crédito			\$ -	\$ 5,938,573.69
Títulos y Valores			\$ -	\$ 5,938,573.69
Arrendamientos Financieros				
<b>Deuda Externa</b>				
Organismos Financieros Internacionales			\$ -	\$ -
Deuda Bilateral				
Títulos y Valores				
Arrendamientos Financieros				
<i>Subtotal Largo Plazo</i>			\$ -	\$ 5,938,573.69
<b>Otros Pasivos</b>				
			\$ 48,711,237.64	\$ 51,145,843.08
<b>Total Deuda y Otros Pasivos</b>			\$ 55,173,326.43	\$ 57,084,416.77



	2016	2017	Concepto	2016	2017
<b>Flujos de Efectivo de las Actividades de Operación</b>					
<b>Origen</b>					
Impuestos	\$ 99,885,850.72	\$ 84,066,672.88		\$ -	\$ -
Cuotas y Aportaciones de Seguridad Social	\$ 10,085,580.17	\$ 6,895,779.52	Bienes Inmuebles, Infraestructura y Construcciones en Proceso	\$ -	\$ -
Contribuciones de mejoras	\$ -	\$ -	Bienes Muebles	\$ -	\$ -
Derechos	\$ -	\$ -	Otros Orígenes de Inversión	\$ -	\$ -
Productos de Tipo Corriente	\$ 10,628,962.24	\$ 8,320,587.05			
Aprovechamientos de Tipo Corriente	\$ 1,267,814.96	\$ 14,028.72	<b>Aplicación</b>		
Ingresos por Venta de Bienes y Servicios	\$ -	\$ 23,603.00	Bienes Inmuebles, Infraestructura y Construcciones en Proceso	\$ 12,364,791.05	\$ 97,407.97
Ingresos no comprendidos en las Fracciones de la Ley de Ingresos Causados en Ejercicios Finales Anteriores Pendientes de Liquidación o Pago	\$ 1,868,026.68	\$ 3,721,863.51	Bienes Muebles	\$ 9,723,479.05	\$ 97,407.97
Participaciones y Aportaciones	\$ -	\$ 2,004,229.43	Otras Aplicaciones de Inversión	\$ 1,205,573.00	\$ -
Transferencias, Asignaciones y Subsidios y Otras Ayudas	\$ -	\$ -			
Otros Orígenes de Operación	\$ 72,735,463.56	\$ 63,076,016.65	<b>Flujos Netos de Efectivo por Actividades de Inversión</b>	\$ -	\$ 97,407.97
	\$ 3,300,003.11	\$ 10,568.00			
<b>Aplicación</b>					
Servicios Personales	\$ 57,926,505.66	\$ 77,153,599.04	<b>Flujo de Efectivo de las Actividades de Financiamiento</b>		
Materiales y Suministros	\$ 26,243,225.93	\$ 23,882,135.70			
Servicios Generales	\$ 6,569,289.24	\$ 9,483,925.01	<b>Origen</b>		
Transferencias Internas y Asignaciones al Sector Público	\$ -	\$ -	Endeudamiento Neto	\$ -	\$ -
Transferencias al resto del Sector Público	\$ 16,048,322.00	\$ 17,646,311.94	Interno	\$ -	\$ -
Subsidios y Subvenciones	\$ -	\$ -	Externo	\$ -	\$ -
Ayudas Sociales	\$ -	\$ -	Otros Orígenes de Financiamiento	\$ -	\$ -
Pensiones y Jubilaciones	\$ 1,803,846.17	\$ 272,776.55			
Transferencias a Fideicomisos, Mandatos y Contratos Análogos	\$ -	\$ -	<b>Aplicación</b>		
Transferencias a la Seguridad Social	\$ -	\$ -	Servicios de la Deuda	\$ 1,395,668.14	\$ 1,356,864.38
Donativos	\$ -	\$ -	Interno	\$ 1,395,668.14	\$ 1,356,864.38
Transferencias al Externo	\$ -	\$ -	Externo	\$ -	\$ -
Participaciones	\$ -	\$ -	Otras Aplicaciones de Financiamiento	\$ -	\$ -
Aportaciones	\$ -	\$ -			
Convenios	\$ -	\$ -	<b>Flujos netos de Efectivo por Actividades de Financiamiento</b>	\$ -	\$ 1,356,864.38
Otras Aplicaciones de Operación	\$ 5,251,822.22	\$ 25,868,448.84			
<b>Flujos Netos de Efectivo por Actividades de Operación</b>	\$ 41,959,345.16	\$ 6,913,073.84	<b>Incremento/Disminución Neta en el Efectivo y Equivalentes al Efectivo</b>	\$ 28,198,995.97	\$ 5,458,801.49
			<b>Efectivo y Equivalentes al Efectivo al Inicio del Ejercicio</b>	\$ 3,410,864.28	\$ 20,306,064.19
			<b>Efectivo y Equivalentes al Efectivo al final del Ejercicio</b>	\$ 31,609,760.25	\$ 14,897,262.70

Bajo protesta de decir verdad declaramos que los Estados Financieros y Notas son razonablemente correctos y responsabilidad del emisor


 LIC. ANTONIO MANSUR OVIEDO  
 PRESIDENTE MUNICIPAL


 LIC. ROSA ANA MARAÑÓN REYES  
 SINDICO ÚNICO MUNICIPAL


 SINDICATURA MUNICIPAL  
 H. AYUNTAMIENTO  
 FORTÍN, VER.  
 2018

COMISIÓN DE HACIENDA MUNICIPAL


 C.P. RAMON ESTRADA PANZI  
 TESORERO MUNICIPAL  
 C. FIDEL FABIAN GARCÍA SÁNCHEZ  
 REGIDOR TERCERO MUNICIPAL


 TESORERÍA MUNICIPAL  
 H. AYUNTAMIENTO  
 CONSTITUCIONAL  
 DE FORTÍN, VER.  
 2018 - 2021

Concepto	Hacienda Pública/Patrimonio Contribuido	Hacienda Pública/Patrimonio Generado de Ejercicios Anteriores	Hacienda Pública/Patrimonio Generado del Ejercicio	Ajustes por Cambios de Valor	TOTAL
<b>Rectificaciones de Resultados de Ejercicios Anteriores</b>					
Patrimonio Neto Inicial Ajustado del Ejercicio 2017	133,207				133,207
Aportaciones	133,207				133,207
Donaciones de Capital	0				0
Actualización de la Hacienda Pública/Patrimonio	0				0
<b>Variaciones de la Hacienda Pública/Patrimonio Neto del Ejercicio 2017</b>		87,173,064	0	31,549,061	118,722,125
Resultados del Ejercicio (Ahorro/Desahorro)		0		0	0
Resultados de Ejercicios Anteriores		87,173,064		31,549,061	118,722,125
Revalúos	0			0	0
Reservas		0		0	0
<b>Hacienda Pública/Patrimonio Neto Final del Ejercicio 2017</b>	133,207	87,173,064	0	31,549,061	118,855,332
<b>Cambios en la Hacienda Pública/Patrimonio Neto del Ejercicio 2018</b>					
Aportaciones	0				0
Donaciones de Capital	0				0
Actualización de la Hacienda Pública/Patrimonio	0				0
<b>Variaciones de la Hacienda Pública/Patrimonio Neto del Ejercicio 2018</b>			45,825,509	315,566,125	361,391,635
Resultados del Ejercicio (Ahorro/Desahorro)			45,825,509	0	45,825,509
Resultados de Ejercicios Anteriores		0.00		0	0
Revalúos		0		315,566,125	315,566,125
Reservas				0	0
<b>Saldo Neto en la Hacienda Pública/Patrimonio 2018</b>	133,207	87,173,064	45,825,509	347,115,187	480,246,967

Bajo protesta de decir verdad declaro que los Estados Financieros y sus Notas son razonablemente correctos y responsabilidad del emisor

**LIC. ANTONIO MANSURROMERO**  
PRESIDENTE MUNICIPAL 2021

**C.P. RAMON ESTRADA PANZI**  
TESORERO MUNICIPAL

**LIC. ROSA ANA MARAÑÓN REYES**  
SINDICO ÚNICO MUNICIPAL

**C. FIDEL FABIAN GARCÍA SÁNCHEZ**  
REGIDOR TERCERO MUNICIPAL

SINDICATURA MUNICIPAL  
H. AYUNTAMIENTO  
CONSTITUCIONAL  
FORTÍN, VER.  
2018-2021

COMISIÓN DE HACIENDA MUNICIPAL  
ESTADOS FINANCIEROS DEL AYUNTAMIENTO  
CONSTITUCIONAL  
H. Ayuntamiento Constitucional  
de Fortín, Ver. 2018 - 2021  
REGIDURÍA TERCERA

TESORERÍA MUNICIPAL  
H. AYUNTAMIENTO  
CONSTITUCIONAL  
DE FORTÍN, VER.  
2018 - 2021



Concepto	2018	2017	Concepto	2018	2017
<b>INGRESOS Y OTROS BENEFICIOS</b>			<b>GASTOS Y OTRAS PÉRDIDAS</b>		
Ingresos de la Gestión	\$ 23,850,384.05	\$ 20,980,088.23	Gastos de Funcionamiento	\$ 50,860,837.17	\$ 51,012,373.65
Impuestos	\$ 10,085,580.17	\$ 6,895,779.52	Servicios Personales	\$ 28,243,225.93	\$ 23,882,136.70
Cuotas y Aportaciones de Seguridad Social	\$ -	\$ -	Materiales y Suministros	\$ 6,569,289.24	\$ 9,483,925.01
Contribuciones de Mejoras	\$ -	\$ -	Servicios Generales	\$ 16,048,322.00	\$ 17,646,311.94
Derechos	\$ 10,628,982.24	\$ 8,320,587.05	Transferencia, Asignaciones, Subsidios y Otras Ayudas	\$ 1,803,846.17	\$ 272,776.55
Productos de Tipo Corriente	\$ 1,287,814.96	\$ 14,028.72	Transferencias Internas y Asignaciones al Sector Público	\$ -	\$ -
Aprovechamientos de Tipo Corriente	\$ -	\$ 23,600.00	Transferencias al Resto del Sector Público	\$ -	\$ -
Ingresos por Venta de Bienes y Servicios	\$ 1,868,026.68	\$ 3,721,863.51	Subsidios y Subvenciones	\$ -	\$ -
Ingresos no Comprendidos en las Fracciones de la Ley de Ingresos Causados en Ejercicios Fiscales Anteriores Pendientes de Liquidación o Pago	\$ -	\$ 2,004,229.43	Ayudas Sociales	\$ 1,803,846.17	\$ 272,776.55
Participaciones, Aportaciones, Transferencias, Asignaciones, Subsidios y Participaciones y Aportaciones	\$ 76,035,466.67	\$ 63,076,016.65	Pensiones y Jubilaciones	\$ -	\$ -
Transferencia, Asignaciones, Subsidios y Otras ayudas	\$ 72,735,483.56	\$ 63,076,016.65	Transferencias a Fideicomisos, Mandatos y Contratos Análogos	\$ -	\$ -
Otros Ingresos y Beneficios	\$ 3,300,003.11	\$ -	Transferencias a la Seguridad Social	\$ -	\$ -
Ingresos Financieros	\$ -	\$ 10,568.00	Donativos	\$ -	\$ -
Incremento por Variación de Inventarios	\$ -	\$ -	Transferencias al Exterior	\$ -	\$ -
Disminución del Exceso de Estimaciones por Pérdida o Deterioro u Obsolescencia	\$ -	\$ -	Participaciones y Aportaciones	\$ -	\$ -
Otros Ingresos y Beneficios Varios	\$ -	\$ -	Participaciones	\$ -	\$ -
	\$ -	\$ -	Aportaciones	\$ -	\$ -
	\$ -	\$ 10,568.00	Convenios	\$ -	\$ -
	\$ -	\$ -		\$ -	\$ -
<b>Total de Ingresos y Otros Beneficios</b>	<b>\$ 99,885,850.72</b>	<b>\$ 84,066,672.88</b>	Intereses, Comisiones y Otros Gastos de la Deuda Pública	\$ 1,395,658.14	\$ 1,358,864.38
			Intereses de la Deuda Pública	\$ 1,395,658.14	\$ 1,358,864.38
			Comisiones de la Deuda Pública	\$ -	\$ -
			Gastos de la Deuda Pública	\$ -	\$ -
			Costo por Coberturas	\$ -	\$ -
			Apoyos Financieros	\$ -	\$ -
			Otros Gastos y Pérdidas Extraordinarias	\$ -	\$ -
			Estimaciones, Depreciaciones, Deterioros, Obsolescencia y Amortizaciones	\$ -	\$ -
			Provisiones	\$ -	\$ -
			Disminución de Inventarios	\$ -	\$ -
			Aumento por Insuficiencia de Estimaciones por Pérdida o Deterioro y	\$ -	\$ -
			Aumento por Insuficiencia de Provisiones	\$ -	\$ -
			Otros Gastos	\$ -	\$ -
			Inversión Pública	\$ -	\$ -
			Inversión Pública no Capitalizable	\$ -	\$ -
			<b>Total de Gastos y Otras Pérdidas</b>	<b>\$ 54,060,341.48</b>	<b>\$ 52,642,014.58</b>
			<b>Resultados del Ejercicio (Ahorro/Desahorro)</b>	<b>\$ 45,825,509.24</b>	<b>\$ 31,424,658.30</b>

Bajo protesta de decir verdad, declaramos que los Estados Financieros reflejados anteriormente son razonablemente correctos y responsabilidad del emisor

**SINDICATURA MUNICIPAL**  
H. AYUNTAMIENTO  
CONSTITUCIONAL  
FORTÍN, VER.  
2018-2021

LIC. ANTONIO MANSUR OVIEDO  
PRESIDENTE MUNICIPAL

LIC. ROSA ANA MARAÑÓN REYES  
SÍNDICO ÚNICO MUNICIPAL

**COMISIÓN DE HACIENDA MUNICIPAL**

H. Ayuntamiento Constitucional  
de Fortín, Ver. 2018-2021  
REGIDURÍA TERCERA

C. P. RAMÓN ESTRADA PANZI  
TESORERO MUNICIPAL

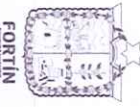
C. FIDEL FABIAN GARCÍA SÁNCHEZ  
REGIDOR TERCERO MUNICIPAL

**TESORERIA MUNICIPAL**  
H. AYUNTAMIENTO  
CONSTITUCIONAL  
DE FORTÍN, VER.  
2018-2021





Congreso del Estado de Veracruz de Ignacio de la Llave  
 LXIV Legislatura 2016-2018  
 Secretaría de Fiscalización  
 H. Ayuntamiento del Municipio de FORTÍN, Veracruz  
 ESTADO DE SITUACION FINANCIERA  
 Al 31 de Julio de 2018



CONCEPTO	2018	Año	2017	CONCEPTO	2018	Año	2017
<b>ACTIVO</b>				<b>PASIVO</b>			
<b>Activo Circulante</b>				<b>Pasivo Circulante</b>			
Electivo y Equivalentes	\$ 31,609,780.25	\$	14,847,262.70	Cuentas por Pagar a Corto Plazo	\$ 51,145,943.08	\$	40,508,561.58
Derechos a Recibir Electivo o Equivalentes	\$ 133,365,915.98	\$	68,591,060.86	Documentos por Pagar a Corto Plazo	\$ -	\$	-
Derechos a Recibir Bienes o Servicios	\$ 521,198.52	\$	10,255,420.24	Porción a Corto Plazo de la Deuda Pública a Largo Plazo	\$ -	\$	-
Inventarios	\$ 6,957,680.00	\$	-	Títulos y Valores a Corto Plazo	\$ -	\$	6,487,088.79
Almacenes	\$ 1,559,844.00	\$	1,559,844.00	Pasivos Diferidos a Corto Plazo	\$ -	\$	-
Estimación por Pérdida o Deterioro de Activos Circulantes	\$ -	\$	-	Fondos y Bienes de Terceros en Garantía y/o Administración a Corto Plazo	\$ -	\$	-
Otros Activos Circulantes	\$ -	\$	-	Provisiones a Corto Plazo	\$ -	\$	-
<b>Total de Activos Circulantes</b>	\$ 174,014,295.75	\$	95,253,587.80	Otros Pasivos a Corto Plazo	\$ -	\$	-
<b>Activo No Circulante</b>				<b>Total de Pasivos Circulantes</b>	\$ 51,145,943.08	\$	46,988,650.37
Inversiones Financieras a Largo Plazo	\$ -	\$	-	<b>Pasivo No Circulante</b>			
Derechos a Recibir Electivo o Equivalentes a Largo Plazo	\$ -	\$	-	Cuentas por Pagar a Largo Plazo	\$ -	\$	-
Bienes Inmuebles, Infraestructura y Construcciones en	\$ 352,239,340.51	\$	70,182,236.12	Documentos por Pagar a Largo Plazo	\$ -	\$	-
Bienes Muebles	\$ 9,623,508.28	\$	33,653,691.54	Deuda Pública a Largo Plazo	\$ 5,938,573.69	\$	-
Activos Intangibles	\$ 961,589.60	\$	63,567.00	Pasivos Diferidos a Largo Plazo	\$ -	\$	-
Depreciación, Deterioro y Amortización Acumulada de	\$ -	\$	-	Fondos y Bienes de Terceros en Garantía y/o en Administración a	\$ -	\$	-
Activos Diferidos	\$ 480,551.42	\$	-	Provisiones a Largo Plazo	\$ -	\$	-
Estimación por Pérdida o Deterioro de Activos no	\$ -	\$	-	<b>Total de Pasivos No Circulantes</b>	\$ 5,938,573.69	\$	-
Otros Activos no Circulantes	\$ -	\$	-	<b>Total del Pasivo</b>	\$ 57,084,416.77	\$	46,988,650.37
<b>Total de Activos No Circulantes</b>	\$ 363,317,087.81	\$	103,901,494.66	<b>HACIENDA PÚBLICA PATRIMONIO</b>			
<b>Total del Activo</b>	\$ 537,331,383.56	\$	199,155,082.46	<b>Hacienda Pública/ Patrimonio Contribuido</b>			
				Aportaciones	\$ 133,207.48	\$	133,207.48
				Donaciones de Capital	\$ 133,207.48	\$	133,207.48
				Actualización de la Hacienda Pública / Patrimonio	\$ -	\$	-
				<b>Hacienda Pública/ Patrimonio Generado</b>	\$ 480,113,759.31	\$	152,053,224.61
				Resultados del Ejercicio (Ahorro / Desahorro)	\$ 45,825,509.24	\$	31,424,658.30
				Resultados de Ejercicios Anteriores	\$ 87,173,063.54	\$	89,079,505.14
				Reservas	\$ 315,566,129.36	\$	-
				Reservaciones de Resultados de Ejercicios Anteriores	\$ 31,549,061.17	\$	31,549,061.17
				<b>Exceso o Insuficiencia en la Actualización de la Hacienda</b>	\$ -	\$	-
				Resultado por Posición Monetaria	\$ -	\$	-
				Resultado por Tenencia de Activos no Monetarios	\$ -	\$	-
				<b>Total Hacienda Pública/ Patrimonio</b>	\$ 480,246,966.79	\$	152,186,432.09
				<b>Total del Pasivo y Hacienda Pública / Patrimonio</b>	\$ 537,331,383.56	\$	199,155,082.46

Bajo protesta de decir verdad declaramos que los Estados Financieros y sus Notas son razonablemente correctos y responsabilidad del emisor.

SINDICATURA MUNICIPAL  
 H. AYUNTAMIENTO  
 CONSTITUCIONAL  
 FORTÍN, VER.  
 2018-2021

LIC. ANTONIO MANSUR OVIEDO  
 PRESIDENTE MUNICIPAL  
 LIC. ROSA ANA MARABON REYES  
 SINDICO UNICO MUNICIPAL

COMISION DE HACIENDA MUNICIPAL

C.P. RAIÓN ESTIADA PANZI  
 TESORERO MUNICIPAL  
 C. FIDEL FABIAN GARCIA SANCHEZ  
 REGIDOR TERCERO MUNICIPAL

TESORERIA MUNICIPAL  
 H. AYUNTAMIENTO  
 CONSTITUCIONAL  
 FORTÍN, VER.  
 2018-2021