




Balanza de Comprobación Acumulada  
Al 30-Junio-2020



Código	Nombre cuenta	Movimientos			
		Saldo Inicial	Debe	Haber	Saldo Final
1	ACTIVO	532,998,389.00	221,569,723.54	223,042,587.90	531,525,524.64
1.1	ACTIVO CIRCULANTE	142,312,633.70	216,104,112.81	183,035,225.53	175,381,520.98
1.1.1	Efectivo y Equivalentes	2,037,023.53	116,890,983.84	86,492,754.94	32,435,252.43
1.1.1.1	Efectivo	140,349.97	18,407,789.69	18,471,705.02	76,434.64
1.1.1.1.01	Caja General	140,349.97	18,407,789.69	18,471,705.02	76,434.64
1.1.1.2	Bancos/Tesorería	1,060,639.11	98,483,194.15	67,126,631.55	32,417,201.71
1.1.1.2.02	BBVA Bancomer	(646,964.41)	1,628,698.73	887,670.59	94,063.73
1.1.1.2.02.01	0112035502 BBVA	4,308.04	0.00	61.44	4,246.60
1.1.1.2.02.02	BANCOMER 0111756869 LIGADA	22,856.14	917,665.55	887,541.15	52,980.54
1.1.1.2.02.03	REMANENTES FISMDF	(674,128.59)	711,033.18	68.00	36,836.59
1.1.1.2.03	Banorte	7,356.21	0.00	0.00	7,356.21
1.1.1.2.03.01	Banorte 184	5,535.83	0.00	0.00	5,535.83
1.1.1.2.03.03	Banorte 775	1.00	0.00	0.00	1.00
1.1.1.2.03.04	Banorte 510	1,819.38	0.00	0.00	1,819.38
1.1.1.2.05	Santander	1,657,049.45	96,854,495.42	66,238,960.96	32,272,583.91
1.1.1.2.05.01	Santander 859	3,910.29	0.00	0.00	3,910.29
1.1.1.2.05.10	Santander 916	15,358.02	0.00	0.00	15,358.02
1.1.1.2.05.11	Santander 811	11,964.75	0.00	0.00	11,964.75
1.1.1.2.05.12	Santander 665	31,702.74	0.00	30,000.00	1,702.74
1.1.1.2.05.13	18-00006292-1 INGRESOS PROPIOS 2018	(31,855.65)	1,726,271.22	1,747,246.62	(52,831.05)
1.1.1.2.05.14	18-00006285-8 RAMO 028 PART FEDERALES 2018	2,333.50	0.00	2,000.00	333.50
1.1.1.2.05.15	18-00006287-5 RAMO 033 FISM 2018	43,228.11	(13,018.62)	30,209.49	0.00
1.1.1.2.05.16	18-00006288-9 RAMO 033 FORTAMUNDF 2018	(911.00)	0.00	(911.00)	0.00
1.1.1.2.05.17	18-00006499-8 KIOSKO	63,751.18	1,339,635.47	1,427,281.12	(23,894.47)
1.1.1.2.05.18	18-00010710-4 PARTICIPACIONES FEDERALES RAMO 028 2019	1,156,644.14	152,344.77	1,246,554.58	62,434.33
1.1.1.2.05.19	18000106373 FORTAMUNDF 2019	189,546.61	23,527.45	1,085.76	211,988.30
1.1.1.2.05.20	18-00010635-6 FISMDF 2019	(1.11)	75,497.54	111.36	75,385.07
1.1.1.2.05.21	18-00007095-8 ARBITRIOS 2019	158,584.73	16,850,985.22	15,687,139.88	1,322,430.07
1.1.1.2.05.23	18000111659 FORTASEG 2019	12,793.07	10,668.31	22,682.44	778.94
1.1.1.2.05.25	FORTAMUN 2018 (REINTEGRO FISCALIZACION)	0.07	17,080.49	0.00	17,080.56
1.1.1.2.05.26	18-00014149-3 RAMO 028 PART FEDERALES 2020	0.00	25,196,566.04	24,804,363.27	392,202.77
1.1.1.2.05.27	18-00014144-5 FORTASEG 2020	0.00	7,870,572.19	1,430,000.00	6,440,572.19
1.1.1.2.05.28	18-00013893-6 ARBITRIOS 2020	0.00	1.00	0.00	1.00
1.1.1.2.05.29	18-00013895-9 FORTAMUNDF 2020	0.00	22,985,335.22	17,355,212.48	5,630,122.74
1.1.1.2.05.30	18-00013890-5 FISMDF 2020	0.00	18,660,870.72	557,826.56	18,103,044.16
1.1.1.2.05.31	18-00014686-8 COPARTICIPACION FORTASEG 2020	0.00	1,958,158.40	1,898,158.40	60,000.00
1.1.1.2.06	Scotiabank Inverlat	43,197.86	0.00	0.00	43,197.86
1.1.1.2.06.02	05805952565 SCOTIABANK 2014-2017	15,230.12	0.00	0.00	15,230.12
1.1.1.2.06.03	05806087566 SCOTIABANK 2014-2017	6,783.73	0.00	0.00	6,783.73
1.1.1.2.06.04	05805959519 SCOTIABANK 2014-2017	1,685.50	0.00	0.00	1,685.50
1.1.1.2.06.05	SCOTIABANK 2557	19,498.51	0.00	0.00	19,498.51
1.1.1.4	Inversiones Temporales (Hasta 3 meses)	836,034.45	0.00	894,418.37	(58,383.92)
1.1.1.4.02	BBVA Bancomer	836,034.45	0.00	894,418.37	(58,383.92)
1.1.1.4.02.01	2048719454 BBVA BANCOMER	836,034.45	0.00	894,418.37	(58,383.92)
1.1.2	Derechos a Recibir Efectivo o Equivalentes	326,597.25	97,061,494.50	95,982,004.88	1,406,086.87
1.1.2.2	Cuentas por Cobrar a Corto Plazo	0.00	76,169,241.72	76,169,241.72	0.00
1.1.2.2.02	Ingresos por Venta de Bienes, Prestación de Servicios y Otros Ingresos	0.00	939,533.44	939,533.44	0.00
1.1.2.2.03	Participaciones por Cobrar a Corto Plazo	0.00	21,986,173.19	21,986,173.19	0.00
1.1.2.2.04	Aportaciones por Cobrar a Corto Plazo	0.00	41,524,900.49	41,524,900.49	0.00
1.1.2.2.05	Convenios por Cobrar a Corto Plazo	0.00	7,832,633.60	7,832,633.60	0.00
1.1.2.2.07	Subsidios y Subvenciones por Cobrar a Corto Plazo	0.00	3,886,001.00	3,886,001.00	0.00
1.1.2.3	Deudores Diversos por Cobrar a Corto Plazo	326,597.25	2,712,483.88	1,612,798.81	1,426,282.32
1.1.2.3.02	Gastos a Comprobar	242,637.36	1,931,461.07	1,164,410.02	1,009,688.41
1.1.2.3.03	Responsabilidad de Funcionarios y Empleados	61,262.33	41,414.21	95,962.33	6,714.21
1.1.2.3.04	Anticipos a Cuenta de Sueldos	22,697.56	739,608.60	352,426.46	409,879.70
1.1.2.4	Ingresos por Recuperar a Corto Plazo	0.00	18,179,768.90	18,199,964.35	(20,195.45)
1.1.2.4.01	Impuestos	0.00	8,067,904.65	8,067,904.65	0.00
1.1.2.4.04	Derechos	0.00	9,381,067.96	9,381,067.96	0.00
1.1.2.4.05	Productos	0.00	422,712.65	442,908.10	(20,195.45)
1.1.2.4.06	Aprovechamientos	0.00	308,083.64	308,083.64	0.00
1.1.3	Derechos a Recibir Bienes o Servicios	415,907.08	2,151,634.47	550,465.71	2,007,075.84
1.1.3.1	Anticipo a Proveedores por Adquisición de Bienes y Prestación de Servicios a Corto Plazo	408,926.90	0.00	408,926.90	0.00







Balanza de Comprobación Acumulada  
Al 30-Junio-2020



1.1.3.1.01	Anticipo a Proveedores por Adquisición de Bienes y Prestación de Servicios a Corto Plazo	408,926.90	0.00	408,926.90	0.00
1.1.3.4	Anticipo a Contratistas por Obras Públicas a Corto Plazo	6,980.18	2,151,634.47	151,538.81	2,007,075.84
1.1.3.4.01	Anticipo a Contratistas por Obras Públicas a Corto Plazo	6,980.18	2,151,634.47	151,538.81	2,007,075.84
1.1.6	Estimación por Pérdida o Deterioro de Activos Circulantes	(139,533,105.84)	0.00	0.00	(139,533,105.84)
1.1.6.1	Estimaciones para Cuentas Incobrables por Derechos a Recibir Efectivo o Equivalentes	(139,533,105.84)	0.00	0.00	(139,533,105.84)
1.1.6.1.01	Estimaciones para Cuentas Incobrables por Derechos a Recibir Efectivo o Equivalentes	(139,533,105.84)	0.00	0.00	(139,533,105.84)
1.2	ACTIVO NO CIRCULANTE	390,685,755.30	5,465,610.73	40,007,362.37	356,144,003.66
1.2.1	Inversiones Financieras a Largo Plazo	1,032,027.68	1,276,387.55	1,283,474.91	1,024,940.32
1.2.1.3	Fideicomisos, Mandatos y Contratos Analógicos	1,032,027.68	1,276,387.55	1,283,474.91	1,024,940.32
1.2.1.3.08	Fideicomisos, Mandatos y Contratos Analógicos de Municipios	1,032,027.68	1,276,387.55	1,283,474.91	1,024,940.32
1.2.2	Derechos a Recibir Efectivo o Equivalentes a Largo Plazo	16,142.19	1,920,841.11	0.00	1,936,983.30
1.2.2.9	Otros Derechos a Recibir Efectivo o Equivalentes a Largo Plazo	16,142.19	1,920,841.11	0.00	1,936,983.30
1.2.2.9.01	Reserva Objetiva	16,142.19	797,375.47	0.00	813,517.66
1.2.2.9.02	Fondo Soporte	0.00	1,105,172.45	0.00	1,105,172.45
1.2.2.9.03	Sobranje de Emisiones	0.00	18,293.19	0.00	18,293.19
1.2.3	Bienes Inmuebles, Infraestructura y Construcciones en Proceso	380,444,320.72	523,210.67	35,571,798.81	345,395,732.58
1.2.3.1	Terrenos	175,589,523.00	0.00	0.00	175,589,523.00
1.2.3.1.01	Terrenos Urbanos	175,589,523.00	0.00	0.00	175,589,523.00
1.2.3.3	Edificios no Habitacionales	168,929,463.00	0.00	0.00	168,929,463.00
1.2.3.3.01	Edificación de Naves y Plantas Industriales, excepto su Administración y Supervisión	168,929,463.00	0.00	0.00	168,929,463.00
1.2.3.5	Construcciones en Proceso en Bienes de Dominio Público	35,149,068.28	523,210.67	34,795,532.37	876,746.58
1.2.3.5.02	Edificación no Habitacional en Proceso	2,329,148.89	481,863.69	2,329,150.49	481,862.09
1.2.3.5.02.01	Construcción de Obras en Edificación no Habitacional en Proceso	2,329,148.89	481,863.69	2,329,150.49	481,862.09
1.2.3.5.03	Construcción de Obras para el Abastecimiento de Agua, Petróleo, Gas, Electricidad y Telecomunicaciones en Proceso	28,497,531.00	41,346.98	28,520,657.69	18,220.29
1.2.3.5.03.01	Construcción de Obras para el Abastecimiento de Agua, Petróleo, Gas, Electricidad y Telecomunicaciones en Proceso	22,045,481.60	0.00	22,045,481.60	0.00
1.2.3.5.03.02	Mantenimiento y Rehabilitación de Obras para el Abastecimiento de Agua, Petróleo, Gas, Electricidad y Telecomunicaciones en Proceso	6,452,049.40	41,346.98	6,475,176.09	18,220.29
1.2.3.5.05	Construcción de Vías de Comunicación en Proceso	4,322,388.39	0.00	3,945,724.19	376,664.20
1.2.3.5.05.01	Construcción de Obras en Vías de Comunicación en Proceso	2,033,286.18	0.00	1,656,621.98	376,664.20
1.2.3.5.05.02	Mantenimiento y Rehabilitación de Obras en Vías de Comunicación en Proceso	2,289,102.21	0.00	2,289,102.21	0.00
1.2.3.6	Construcciones en Proceso en Bienes Propios	776,266.44	0.00	776,266.44	0.00
1.2.3.6.03	Construcción de Obras para el Abastecimiento de Agua, Petróleo, Gas, Electricidad y Telecomunicaciones en Proceso	776,266.44	0.00	776,266.44	0.00
1.2.3.6.03.01	Construcción de Obras para el Abastecimiento de Agua, Petróleo, Gas, Electricidad y Telecomunicaciones en Proceso	776,266.44	0.00	776,266.44	0.00
1.2.4	Bienes Muebles	15,795,887.84	1,726,565.00	0.00	17,522,452.84
1.2.4.1	Mobiliario y Equipo de Administración	780,801.92	0.00	0.00	780,801.92
1.2.4.1.01	Muebles de Oficina y Estantería	521,079.14	0.00	0.00	521,079.14
1.2.4.1.01.01	Muebles de Oficina y Estantería	521,079.14	0.00	0.00	521,079.14
1.2.4.1.03	Equipo de Cómputo y de Tecnologías de la Información	259,722.78	0.00	0.00	259,722.78
1.2.4.1.03.01	Bienes Informáticos	259,722.78	0.00	0.00	259,722.78
1.2.4.2	Mobiliario y Equipo Educativo y Recreativo	313,827.59	26,564.00	0.00	340,391.59
1.2.4.2.01	Equipos y Aparatos Audiovisuales	44,486.00	26,564.00	0.00	71,050.00
1.2.4.2.01.01	Equipos y Aparatos Audiovisuales	44,486.00	26,564.00	0.00	71,050.00
1.2.4.2.03	Cámaras Fotográficas y de Video	217,570.57	0.00	0.00	217,570.57
1.2.4.2.03.01	Equipo Fotográfico y de Video	217,570.57	0.00	0.00	217,570.57
1.2.4.2.09	Otro Mobiliario y Equipo Educativo y Recreativo	51,771.02	0.00	0.00	51,771.02
1.2.4.2.09.03	Muebles escolares	51,771.02	0.00	0.00	51,771.02
1.2.4.3	Equipo e Instrumental Médico y de Laboratorio	179,806.40	0.00	0.00	179,806.40
1.2.4.3.01	Equipo Médico y de Laboratorio	179,806.40	0.00	0.00	179,806.40
1.2.4.3.01.01	Equipo Médico y de Laboratorio	179,806.40	0.00	0.00	179,806.40
1.2.4.4	Vehículos y Equipo de Transporte	10,710,648.70	1,700,001.00	0.00	12,410,649.70
1.2.4.4.01	Vehículos y Equipo Terrestre	10,710,648.70	1,700,001.00	0.00	12,410,649.70
1.2.4.4.01.01	Vehículos y Equipo Terrestres, para la ejecución de Programas de Seguridad Pública	3,511,300.00	1,200,000.00	0.00	4,711,300.00
1.2.4.4.01.02	Vehículos y Equipo Terrestres, destinados a Servicios Públicos y la Operación de Programas Públicos	6,575,488.73	0.00	0.00	6,575,488.73
1.2.4.4.01.03	Vehículos y Equipo Terrestres, destinados a Servicios Administrativos	623,859.97	500,001.00	0.00	1,123,860.97
1.2.4.5	Equipo de Defensa y Seguridad	2,227,893.86	0.00	0.00	2,227,893.86
1.2.4.5.01	Equipo de Defensa y Seguridad	2,227,893.86	0.00	0.00	2,227,893.86
1.2.4.5.01.01	Equipo de Seguridad Pública	2,227,893.86	0.00	0.00	2,227,893.86
1.2.4.6	Maquinaria, Otros Equipos y Herramientas	1,582,909.37	0.00	0.00	1,582,909.37
1.2.4.6.03	Maquinaria y Equipo de Construcción	641,217.81	0.00	0.00	641,217.81
1.2.4.6.03.01	Maquinaria y Equipo de Construcción	641,217.81	0.00	0.00	641,217.81
1.2.4.6.05	Equipo de Comunicación y Telecomunicación	187,310.64	0.00	0.00	187,310.64
1.2.4.6.05.01	Equipo de Comunicación y Telecomunicación	187,310.64	0.00	0.00	187,310.64
1.2.4.6.06	Equipos de Generación Eléctrica, Aparatos y Accesorios Eléctricos	25,897.00	0.00	0.00	25,897.00
1.2.4.6.06.01	Equipos de Generación Eléctrica, Aparatos y Accesorios Eléctricos	25,897.00	0.00	0.00	25,897.00





Balanza de Comprobación Acumulada  
Al 30-Junio-2020



1.2.4.6.07	Herramientas y Máquinas-Herramienta	111,896.58	0.00	0.00	111,896.58
1.2.4.6.07.02	Herramientas y máquinas-herramienta	111,896.58	0.00	0.00	111,896.58
1.2.4.6.09	Otros Equipos	616,587.34	0.00	0.00	616,587.34
1.2.4.6.09.09	Otros Bienes Muebles	616,587.34	0.00	0.00	616,587.34
1.2.5	Activos Intangibles	962,389.60	18,606.40	0.00	980,996.00
1.2.5.1	Software	961,589.60	0.00	0.00	961,589.60
1.2.5.1.01	Software	961,589.60	0.00	0.00	961,589.60
1.2.5.1.01.01	Software	961,589.60	0.00	0.00	961,589.60
1.2.5.4	Licencias	800.00	18,606.40	0.00	19,406.40
1.2.5.4.01	Licencias Informáticas e Intelectuales	800.00	18,606.40	0.00	19,406.40
1.2.5.4.01.01	Licencias Informáticas e Intelectuales	800.00	18,606.40	0.00	19,406.40
1.2.6	Depreciación, Deterioro y Amortización Acumulada de Bienes	7,565,012.73	0.00	3,152,088.65	10,717,101.38
1.2.6.1	Depreciación Acumulada de Bienes Inmuebles	5,574,672.28	0.00	2,322,780.10	7,897,452.38
1.2.6.1.02	Depreciación Acumulada de Edificios no Habitacionales	5,574,672.28	0.00	2,322,780.10	7,897,452.38
1.2.6.1.02.01	Edificación de Naves y Plantas Industriales, excepto su Administración y Supervisión	5,574,672.28	0.00	2,322,780.10	7,897,452.38
1.2.6.3	Depreciación Acumulada de Bienes Muebles	1,990,340.45	0.00	829,308.55	2,819,649.00
1.2.6.3.01	Depreciación Acumulada de Mobiliario y Equipo de Administración	100,153.44	0.00	41,730.65	141,884.09
1.2.6.3.02	Depreciación Acumulada de Mobiliario y Equipo Educativo y Recreativo	82,805.20	0.00	34,502.15	117,307.35
1.2.6.3.03	Depreciación Acumulada de Equipo e Instrumental Médico y de Laboratorio	149,123.69	0.00	62,134.85	211,258.54
1.2.6.3.04	Depreciación acumulada de Vehículos y Equipo de Transporte	1,215,782.15	0.00	506,575.90	1,722,358.05
1.2.6.3.05	Depreciación Acumulada de Equipo de Defensa y Seguridad	442,475.97	0.00	184,365.00	626,840.97
2	<b>PASIVO</b>	<b>65,374,594.86</b>	<b>79,131,355.07</b>	<b>73,427,807.54</b>	<b>59,671,047.33</b>
2.1	<b>PASIVO CIRCULANTE</b>	<b>56,056,237.58</b>	<b>74,540,285.81</b>	<b>69,630,159.76</b>	<b>51,146,111.53</b>
2.1.1	Cuentas por Pagar a Corto Plazo	56,056,237.58	74,408,396.81	69,469,298.82	51,117,139.59
2.1.1.1	Servicios Personales por Pagar a Corto Plazo	278,428.42	26,767,484.01	26,797,671.13	308,615.54
2.1.1.1.01	Remuneraciones al Personal de Carácter Permanente por Pagar a Corto Plazo	154,358.20	24,598,662.55	24,630,947.72	186,643.37
2.1.1.1.03	Remuneraciones Adicionales y Especiales por Pagar a Corto Plazo	0.00	582,767.37	582,767.37	0.00
2.1.1.1.04	Seguridad Social por Pagar a Corto Plazo	124,070.22	1,130,193.48	1,128,095.43	121,972.17
2.1.1.1.09	Otras Prestaciones Sociales y Económicas por Pagar a Corto Plazo	0.00	455,860.61	455,860.61	0.00
2.1.1.2	Proveedores por Pagar a Corto Plazo	1,847,374.72	30,834,499.27	30,618,501.78	1,631,377.23
2.1.1.2.01	Materiales y Suministros por Pagar a Corto Plazo	1,313,088.52	8,844,356.65	8,628,359.16	1,097,091.03
2.1.1.2.02	Servicios Generales por Pagar a Corto Plazo	532,289.06	20,244,971.22	20,244,971.22	532,289.06
2.1.1.2.03	Bienes Muebles, Inmuebles e Intangibles por Pagar a Corto Plazo	1,997.14	1,745,171.40	1,745,171.40	1,997.14
2.1.1.3	Contratistas por Obras Públicas por Pagar a Corto Plazo	0.00	2,633,496.56	2,633,496.56	0.00
2.1.1.3.01	Obra Pública en Bienes de Dominio Público por Pagar a Corto Plazo	0.00	2,633,496.56	2,633,496.56	0.00
2.1.1.4	Participaciones y Aportaciones por Pagar a Corto Plazo	0.00	1,898,158.40	2,167,163.70	269,005.30
2.1.1.4.01	Participaciones por Pagar a Corto Plazo	0.00	0.00	269,005.30	269,005.30
2.1.1.4.03	Convenios por Pagar a Corto Plazo	0.00	1,898,158.40	1,898,158.40	0.00
2.1.1.5	Transferencias Otorgadas por Pagar a Corto Plazo	3,686,123.00	4,029,714.95	349,079.95	5,488.00
2.1.1.5.01	Transferencias Internas y Asignaciones al Sector Público	3,680,635.00	3,680,635.00	0.00	0.00
2.1.1.5.04	Ayudas Sociales	5,488.00	349,079.95	349,079.95	5,488.00
2.1.1.6	Intereses, Comisiones y Otros Gastos de la Deuda Pública por Pagar a Corto Plazo	0.00	283,664.76	283,664.76	0.00
2.1.1.6.01	Intereses, comisiones y otros gastos de la deuda pública	0.00	283,664.76	283,664.76	0.00
2.1.1.7	Retenciones y Contribuciones por Pagar a Corto Plazo	2,998,090.02	5,240,580.41	4,115,562.39	1,873,072.00
2.1.1.7.01	Retenciones y Contribuciones Federales por Pagar a Corto Plazo	1,883,673.57	3,307,521.46	2,843,233.13	1,419,385.24
2.1.1.7.01.01	ISR Retención Sueldos y Salarios	1,781,754.72	3,050,286.00	2,786,407.10	1,517,875.82
2.1.1.7.01.03	ISR 10% sobre Honorarios	88,557.83	69,365.00	12,822.00	32,014.83
2.1.1.7.01.04	ISR 10% sobre Arrendamiento	12,293.49	47,251.00	41,068.10	6,110.59
2.1.1.7.01.05	IVA 10% Honorarios	880.34	0.00	0.00	880.34
2.1.1.7.01.08	IMSS	0.00	124,840.46	2,935.93	(121,904.53)
2.1.1.7.01.08.01	IMSS	0.00	90,384.08	2,935.93	(87,448.15)
2.1.1.7.01.08.02	IMSS Retiro, Cesantía y Vejez	0.00	34,456.38	0.00	(34,456.38)
2.1.1.7.01.11	Otras Retenciones y Contribuciones Federales por Pagar	187.19	15,779.00	0.00	(15,591.81)
2.1.1.7.02	Retenciones y Contribuciones Estatales por Pagar a Corto Plazo	1,060,766.38	1,817,719.96	1,025,321.46	468,367.88
2.1.1.7.02.01	IPE	516,687.42	535,779.04	465,441.00	446,349.38
2.1.1.7.02.01.01	IPE Cuota	516,687.42	535,779.04	465,441.00	446,349.38
2.1.1.7.02.02	3% ISERTP	525,209.97	1,076,105.27	557,803.47	6,908.17
2.1.1.7.02.04	5 al Millar	22,401.93	2,077.00	2,076.99	22,401.92
2.1.1.7.02.09	Otras Retenciones y Contribuciones Estatales por Pagar a Corto Plazo	(3,532.94)	3,758.65	0.00	(7,291.59)
2.1.1.7.03	Otras Retenciones y Contribuciones por Pagar a Corto Plazo	88,329.07	237,691.99	223,099.80	73,736.88
2.1.1.7.03.01	Pensión Alimenticia	84,227.83	156,948.39	169,521.36	96,805.80
2.1.1.7.03.02	Cuotas Sindicales	4,101.24	33,820.21	25,509.64	(4,209.33)
2.1.1.7.03.02.01	Cuotas Sindicales	4,101.24	33,820.21	25,509.64	(4,209.33)
2.1.1.7.03.09	Otras Retenciones y Contribuciones por Pagar a Corto Plazo	0.00	46,928.35	28,068.80	(18,859.59)

H. Ayuntamiento Constitucional  
de Fortín, Ver. 2016-2021  
REGIDURÍA TERCERA

H. Ayuntamiento Constitucional  
de Fortín, Ver. 2016-2021

H. Ayuntamiento Constitucional  
de Fortín, Ver. 2016-2021  
TESORERÍA





Balanza de Comprobación Acumulada  
Al 30-Junio-2020



2.1.1.7.03.09.01	Faltas, Sanciones y Retardos	0.00	14,152.39	28,068.80	13,916.41
2.1.1.7.03.09.02	Otras Retenciones y Contribuciones por Pagar a Corto Plazo	0.00	32,776.00	0.00	(32,776.00)
2.1.1.7.06	Impuestos por pagar	(34,679.00)	77,647.00	23,908.00	(88,418.00)
2.1.1.7.06.02	ISR por Pagar	(34,679.00)	77,647.00	23,908.00	(88,418.00)
2.1.1.9	Otras Cuentas por Pagar a Corto Plazo	47,246,221.42	2,720,798.45	2,504,158.55	47,029,581.52
2.1.1.9.01	Otras Cuentas por Pagar a Corto Plazo	47,246,221.42	2,720,798.45	2,504,158.55	47,029,581.52
2.1.9	Otros Pasivos a Corto Plazo	0.00	131,889.00	160,860.94	28,971.94
2.1.9.1	Ingresos por Clasificar	0.00	131,889.00	160,860.94	28,971.94
2.1.9.1.01	Ingresos por Clasificar	0.00	131,889.00	160,860.94	28,971.94
2.2	PASIVO NO CIRCULANTE	9,318,357.28	4,591,069.26	3,797,647.78	8,524,935.80
2.2.1	Cuentas por Pagar a Largo Plazo	2,626,191.33	4,523,512.15	3,680,635.00	1,783,314.18
2.2.1.1	Proveedores por Pagar a Largo Plazo	2,626,191.33	4,523,512.15	3,680,635.00	1,783,314.18
2.2.1.1.02	Servicios Generales por Pagar a Largo Plazo	2,626,191.33	4,523,512.15	3,680,635.00	1,783,314.18
2.2.3	Deuda Pública a Largo Plazo	6,692,165.95	67,557.11	117,012.78	6,741,621.62
2.2.3.1	Titulos y Valores de la Deuda Pública Interna a Largo Plazo	6,692,165.95	67,557.11	117,012.78	6,741,621.62
2.2.3.1.02	Titulos y Valores de la Deuda Pública Interna a Largo Plazo Extraordinaria	6,692,165.95	67,557.11	117,012.78	6,741,621.62
3	HACIENDA PÚBLICA/ PATRIMONIO	467,623,794.14	36,132,553.49	1,967,467.20	433,458,707.85
3.1	HACIENDA PÚBLICA/PATRIMONIO CONTRIBUIDO	133,207.48	0.00	0.00	133,207.48
3.1.1	Aportaciones	133,207.48	0.00	0.00	133,207.48
3.1.1.1	Aportaciones	133,207.48	0.00	0.00	133,207.48
3.1.1.1.01	Aportaciones	133,207.48	0.00	0.00	133,207.48
3.2	HACIENDA PÚBLICA /PATRIMONIO GENERADO	467,490,586.66	36,132,553.49	1,967,467.20	433,325,500.37
3.2.2	Resultados de Ejercicios Anteriores	119,956,229.63	36,132,553.49	52,416.34	83,876,092.48
3.2.2.1	Resultados de Ejercicios Anteriores	119,956,229.63	36,132,553.49	52,416.34	83,876,092.48
3.2.2.1.01	Resultados de Ejercicios Anteriores	119,956,229.63	36,132,553.49	52,416.34	83,876,092.48
3.2.3	Revalúos	316,243,619.65	0.00	0.00	316,243,619.65
3.2.3.1	Revalúo de Bienes Inmuebles	341,224,137.29	0.00	0.00	341,224,137.29
3.2.3.1.01	Revalúo de Bienes Inmuebles	341,224,137.29	0.00	0.00	341,224,137.29
3.2.3.2	Revalúo de Bienes Muebles	(24,980,517.64)	0.00	0.00	(24,980,517.64)
3.2.3.2.01	Revalúo de Bienes Muebles	(24,980,517.64)	0.00	0.00	(24,980,517.64)
3.2.5	Rectificaciones de Resultados de Ejercicios Anteriores	31,290,737.38	0.00	1,915,050.86	33,205,788.24
3.2.5.1	Cambios en Políticas Contables	31,290,737.38	0.00	1,915,050.86	33,205,788.24
3.2.5.1.01	Bienes muebles e inmuebles	31,290,737.38	0.00	0.00	31,290,737.38
3.2.5.1.02	Financiamiento Deuda Pública	0.00	0.00	1,915,050.86	1,915,050.86
4	INGRESOS Y OTROS BENEFICIOS	0.00	33,898.73	94,416,567.73	94,382,669.00
4.1	INGRESOS DE GESTIÓN	0.00	33,898.73	19,117,958.40	19,084,059.67
4.1.1	Impuestos	0.00	0.00	8,067,904.65	8,067,904.65
4.1.1.1	Impuestos Sobre los Ingresos	0.00	0.00	468,700.00	468,700.00
4.1.1.1.02	Impuesto sobre Loterías, Rifas, Sorteos y Concursos	0.00	0.00	468,700.00	468,700.00
4.1.1.1.02.01	Loterías	0.00	0.00	468,700.00	468,700.00
4.1.1.2	Impuestos Sobre el Patrimonio	0.00	0.00	7,599,204.65	7,599,204.65
4.1.1.2.01	Impuesto Predial	0.00	0.00	6,752,085.30	6,752,085.30
4.1.1.2.01.01	Predial urbano	0.00	0.00	6,516,257.16	6,516,257.16
4.1.1.2.01.03	Predial rural	0.00	0.00	235,828.14	235,828.14
4.1.1.2.02	Impuesto Sobre Traslación de Dominio de Bienes Inmuebles	0.00	0.00	846,189.36	846,189.36
4.1.1.2.02.01	Impuesto Sobre Traslación de Dominio por la Adquisición de Bienes Inmuebles de Suelo o en Edificio	0.00	0.00	846,189.36	846,189.36
4.1.1.2.03	Impuesto Sobre Fraccionamientos	0.00	0.00	929.99	929.99
4.1.1.2.03.01	Impuesto Sobre Fraccionamientos	0.00	0.00	929.99	929.99
4.1.4	Derechos	0.00	0.00	9,381,067.96	9,381,067.96
4.1.4.1	Derechos por el Uso, Goce, Aprovechamiento o Explotación de Bienes de Dominio Público	0.00	0.00	49,877.56	49,877.56
4.1.4.1.01	Derechos por Ocupación de Inmuebles de Dominio Público	0.00	0.00	49,877.56	49,877.56
4.1.4.1.01.02	Ocupación de espacios en vías públicas o áreas municipales	0.00	0.00	27,777.56	27,777.56
4.1.4.1.01.05	Servicios sanitarios	0.00	0.00	22,100.00	22,100.00
4.1.4.3	Derechos por Prestación de Servicios	0.00	0.00	8,462,592.15	8,462,592.15
4.1.4.3.01	Derechos por Registro y Refrendo Anual de Toda Actividad Económica	0.00	0.00	1,008,603.44	1,008,603.44
4.1.4.3.01.01	Licencia de funcionamiento	0.00	0.00	340,875.51	340,875.51
4.1.4.3.01.04	Extensión de horarios	0.00	0.00	24,849.90	24,849.90
4.1.4.3.01.09	Otros	0.00	0.00	642,878.03	642,878.03
4.1.4.3.02	Derechos por Obras Materiales	0.00	0.00	447,226.62	447,226.62
4.1.4.3.02.01	Alineamiento de predios	0.00	0.00	57,891.95	57,891.95
4.1.4.3.02.02	Asignación de número oficial e inspección de predios	0.00	0.00	27,188.22	27,188.22
4.1.4.3.02.03	Licencias	0.00	0.00	239,210.18	239,210.18
4.1.4.3.02.04	Deslinde de predios	0.00	0.00	5,026.91	5,026.91
4.1.4.3.02.05	Registro, estudio y aprobación de planos y proyectos de construcción, remodelación o ampliación	0.00	0.00	117,909.36	117,909.36

PRESIDENCIA MUNICIPAL  
H. AYUNTAMIENTO  
CONSTITUCIONAL  
FORTÍN, VER.  
2018-2021

H. Ayuntamiento Constitucional  
de Fortín, Ver. 2018-2021  
SINDICATURA  
MUNICIPAL

H. Ayuntamiento Constitucional  
de Fortín, Ver. 2018-2021  
REGIDURÍA TERCERA

H. Ayuntamiento Constitucional  
de Fortín, Ver. 2018-2021  
TESORERÍA





Fortín

Balanza de Comprobación Acumulada

Al 30-Junio-2020



4.1.4.3.04	Derechos por Expedición de Certificados y Constancias	0.00	0.00	50,825.64	50,825.64
4.1.4.3.04.02	Copias de documentos que obren en los archivos de oficinas del Ente	0.00	0.00	50,825.64	50,825.64
4.1.4.3.06	Derechos por Servicios de Panteones	0.00	0.00	216,682.48	216,682.48
4.1.4.3.06.01	Derechos por Servicios de Inhumaciones y Refrendo Anual de Fosas	0.00	0.00	20,178.95	20,178.95
4.1.4.3.06.05	Derechos por Servicios de Construcción, Reconstrucción, Ampliación o Modificación de Monumentos, Criptas o Fosas	0.00	0.00	196,406.54	196,406.54
4.1.4.3.06.07	Derechos por Servicios de Exhumaciones	0.00	0.00	96.99	96.99
4.1.4.3.07	Derechos por Servicios de Recolección, Transporte y Disposición Final de Desechos Sólidos	0.00	0.00	5,635,769.68	5,635,769.68
4.1.4.3.07.01	Uso habitacional	0.00	0.00	4,305,068.23	4,305,068.23
4.1.4.3.07.02	Uso industrial y comercial	0.00	0.00	1,330,701.45	1,330,701.45
4.1.4.3.10	Derechos por Servicios Prestados por la Tesorería	0.00	0.00	465,203.07	465,203.07
4.1.4.3.10.02	Expedición de una Cédula Catastral	0.00	0.00	159,478.31	159,478.31
4.1.4.3.10.04	Expedición de Constancia de Datos Catastrales	0.00	0.00	305,724.76	305,724.76
4.1.4.3.11	Derechos por Servicios del Registro Civil	0.00	0.00	272,719.74	272,719.74
4.1.4.3.11.03	Derechos por Servicios del Registro Civil de Celebración de Matrimonios en Oficina	0.00	0.00	846.71	846.71
4.1.4.3.11.06	Derechos por Servicios del Registro Civil de Divorcios	0.00	0.00	24,134.86	24,134.86
4.1.4.3.11.07	Derechos por Servicios del Registro Civil de Expedición de Copias de Actas	0.00	0.00	219,500.21	219,500.21
4.1.4.3.11.08	Derechos por Servicios del Registro Civil de Defunción	0.00	0.00	9,752.93	9,752.93
4.1.4.3.11.11	Derechos por Servicios del Registro Civil de Expedición de constancias o certificaciones	0.00	0.00	3,926.09	3,926.09
4.1.4.3.11.13	Derechos por Servicios del Registro Civil de Expedición Urgente de Copia Certificada de Acta del Estado Civil de las Personas	0.00	0.00	14,558.94	14,558.94
4.1.4.3.14	Derechos por Anuncios Comerciales y Publicidad	0.00	0.00	365,561.48	365,561.48
4.1.4.3.14.01	Derechos por Licencia Anual para la Colocación de Anuncios Comerciales en la Vía Pública	0.00	0.00	358,130.52	358,130.52
4.1.4.3.14.04	Derechos por Publicidad en Altavoz Móvil en la Vía Pública	0.00	0.00	7,430.96	7,430.96
4.1.4.9	Otros Derechos	0.00	0.00	868,598.25	868,598.25
4.1.4.9.01	Otros Derechos	0.00	0.00	868,598.25	868,598.25
4.1.5	Productos	0.00	33,898.73	422,712.65	388,813.92
4.1.5.1	Productos	0.00	33,898.73	422,712.65	388,813.92
4.1.5.1.09	Otros Productos	0.00	33,898.73	422,712.65	388,813.92
4.1.5.1.09.05	Rendimientos Financieros Provenientes de Municipios de Capitales o Valores a Favor	0.00	33,898.73	422,712.65	388,813.92
4.1.6	Aprovechamientos	0.00	0.00	308,083.64	308,083.64
4.1.6.2	Multas	0.00	0.00	2,203.15	2,203.15
4.1.6.2.01	Multas Administrativas	0.00	0.00	2,203.15	2,203.15
4.1.6.2.01.01	Multas al Bando de Policía y Gobierno	0.00	0.00	2,203.15	2,203.15
4.1.6.3	Indemnizaciones	0.00	0.00	288,800.00	288,800.00
4.1.6.3.01	Indemnizaciones	0.00	0.00	288,800.00	288,800.00
4.1.6.4	Reintegros	0.00	0.00	17,080.49	17,080.49
4.1.6.4.01	Reintegros	0.00	0.00	17,080.49	17,080.49
4.1.7	Ingresos por Venta de Bienes y Prestación de Servicios	0.00	0.00	938,189.50	938,189.50
4.1.7.3	Ingresos por Venta de Bienes y Prestación de Servicios de Entidades Paraestatales y Fideicomisos No Empresariales y No Financieros	0.00	0.00	938,189.50	938,189.50
4.1.7.3.02	Ventas	0.00	0.00	938,189.50	938,189.50
4.2	PARTICIPACIONES, APORTACIONES, CONVENIOS, INCENTIVOS DERIVADOS DE LA COLABORACIÓN FISCAL Y FONDOS DISTINTOS DE APORTACIONES TRANSFERENCIALES ASIGNACIONES SUBSIDIOS Y PARTICIPACIONES, Aportaciones, Convenios, Incentivos Derivados de la Colaboración Fiscal y Fondos Distintos de Aportaciones	0.00	0.00	75,229,708.28	75,229,708.28
4.2.1	Participaciones, Aportaciones, Convenios, Incentivos Derivados de la Colaboración Fiscal y Fondos Distintos de Aportaciones	0.00	0.00	71,343,707.28	71,343,707.28
4.2.1.1	Participaciones	0.00	0.00	21,986,173.19	21,986,173.19
4.2.1.1.01	Participaciones Federales	0.00	0.00	21,986,173.19	21,986,173.19
4.2.1.1.01.01	Fondo General de Participaciones	0.00	0.00	16,852,492.24	16,852,492.24
4.2.1.1.01.02	Impuesto Especial sobre Producción y Servicios (IEPS)	0.00	0.00	237,785.07	237,785.07
4.2.1.1.01.03	Fondo de Fomento Municipal	0.00	0.00	3,088,314.76	3,088,314.76
4.2.1.1.01.04	Impuesto Sobre Tenencia o Uso de Vehículos	0.00	0.00	18,481.42	18,481.42
4.2.1.1.01.05	Incentivos por el Impuesto sobre Automóviles Nuevos (ISAN)	0.00	0.00	102,325.69	102,325.69
4.2.1.1.01.06	Fondo de Compensación del ISAN	0.00	0.00	38,772.45	38,772.45
4.2.1.1.01.07	Fondo de Fiscalización y Recaudación	0.00	0.00	743,064.41	743,064.41
4.2.1.1.01.08	Fondo de Extracción de Hidrocarburos	0.00	0.00	85,535.03	85,535.03
4.2.1.1.01.09	Participaciones de Gasolina y Diésel	0.00	0.00	649,294.15	649,294.15
4.2.1.1.01.16	Otras Participaciones	0.00	0.00	170,107.97	170,107.97
4.2.1.1.01.16.01	Remanentes	0.00	0.00	170,107.97	170,107.97
4.2.1.1.01.16.01.01	Remanente de Participaciones Federales Municipales	0.00	0.00	170,107.97	170,107.97
4.2.1.2	Aportaciones	0.00	0.00	41,524,900.49	41,524,900.49
4.2.1.2.01	Aportaciones Federales Ramo 33	0.00	0.00	41,524,900.49	41,524,900.49
4.2.1.2.01.01	Fondo para la Infraestructura Social Municipal y de las Demarcaciones Territoriales del Distrito Federal (FISMDF)	0.00	0.00	18,566,934.00	18,566,934.00
4.2.1.2.01.03	Fondo de Aportaciones para el Fortalecimiento de los Municipios y de las Demarcaciones Territoriales del Distrito Federal (FORTAMUNDF)	0.00	0.00	22,940,886.00	22,940,886.00
4.2.1.2.01.04	Remanentes del Fondo de Aportaciones para el Fortalecimiento de los Municipios y de las Demarcaciones Territoriales del Distrito Federal (FORTAMUNDF)	0.00	0.00	17,080.49	17,080.49
4.2.1.2.01.04.01	Remanentes FORTAMUNDF (2019)	0.00	0.00	17,080.49	17,080.49
4.2.1.3	Convenios	0.00	0.00	7,832,633.60	7,832,633.60
4.2.1.3.01	Ingresos Extraordinarios	0.00	0.00	7,832,633.60	7,832,633.60
4.2.1.3.01.02	Secretaría de Gobernación (SEGOB)	0.00	0.00	7,832,633.60	7,832,633.60

H. Ayuntamiento de Fortín, Ver. 2018 - 2021  
REGIDURÍA TERCERA

H. Ayuntamiento Constitucional de Fortín, Ver. 2018 - 2021  
SINDICATURA MUNICIPAL

H. Ayuntamiento Constitucional de Fortín, Ver. 2018 - 2021  
SECRETARÍA





Balanza de Comprobación Acumulada  
Al 30-Junio-2020



4.2.1.3.01.02.01	Secretariado Ejecutivo del Sistema Nacional de Seguridad Pública (SESNSP)	0.00	0.00	7,832,633.60	7,832,633.60
4.2.1.3.01.02.01.01	Programa de Fortalecimiento para la Seguridad (FORTASEG)	0.00	0.00	7,832,633.60	7,832,633.60
4.2.1.3.01.02.01.01.01	FORTASEG	0.00	0.00	7,832,633.60	7,832,633.60
4.2.2	Transferencias, Asignaciones, Subsidios y Subvenciones, y Pensiones y Jubilaciones	0.00	0.00	3,886,001.00	3,886,001.00
4.2.2.3	Subsidios y Subvenciones	0.00	0.00	3,886,001.00	3,886,001.00
4.2.2.3.01	Subsidios y Subvenciones Federales	0.00	0.00	3,886,001.00	3,886,001.00
4.2.2.3.01.01	NO ETIQUETADO	0.00	0.00	3,886,001.00	3,886,001.00
4.2.2.3.01.01.04	ISR Retenido o Estimulo Fiscal	0.00	0.00	3,886,001.00	3,886,001.00
4.3	OTROS INGRESOS Y BENEFICIOS	0.00	0.00	68,901.05	68,901.05
4.3.9	Otros Ingresos y Beneficios Varios	0.00	0.00	68,901.05	68,901.05
4.3.9.4	Diferencias de Cotizaciones a Favor en Valores Negociables	0.00	0.00	67,557.11	67,557.11
4.3.9.4.01	Diferencias de Cotizaciones a Favor en Valores Negociables	0.00	0.00	67,557.11	67,557.11
4.3.9.9	Otros Ingresos y Beneficios Varios	0.00	0.00	1,343.94	1,343.94
4.3.9.9.01	Otros Ingresos y Beneficios Varios	0.00	0.00	1,343.94	1,343.94
5	GASTOS Y OTRAS PERDIDAS	0.00	55,986,899.54	0.00	55,986,899.54
5.1	GASTOS DE FUNCIONAMIENTO	0.00	50,030,715.10	0.00	50,030,715.10
5.1.1	Servicios Personales	0.00	25,736,636.34	0.00	25,736,636.34
5.1.1.1	Remuneraciones al Personal de Carácter Permanente	0.00	23,882,084.45	0.00	23,882,084.45
5.1.1.1.03	Sueldo base al personal permanente	0.00	23,882,084.45	0.00	23,882,084.45
5.1.1.1.03.01	Sueldos y salarios	0.00	23,882,084.45	0.00	23,882,084.45
5.1.1.3	Remuneraciones Adicionales y Especiales	0.00	582,767.37	0.00	582,767.37
5.1.1.3.01	Primas por Años de Servicios Efectivos Prestados	0.00	27,747.51	0.00	27,747.51
5.1.1.3.01.01	Quinquenios	0.00	27,747.51	0.00	27,747.51
5.1.1.3.02	Primas de Vacaciones, Dominical y Gratificaciones de Fin de Año	0.00	555,019.86	0.00	555,019.86
5.1.1.3.02.02	Gratificación Anual	0.00	514,458.17	0.00	514,458.17
5.1.1.3.02.03	Prima Vacacional	0.00	40,561.69	0.00	40,561.69
5.1.1.4	Seguridad Social	0.00	815,923.91	0.00	815,923.91
5.1.1.4.01	Aportaciones de Seguridad Social	0.00	815,923.91	0.00	815,923.91
5.1.1.4.01.01	Instituto Mexicano del Seguro Social (IMSS)	0.00	161,378.98	0.00	161,378.98
5.1.1.4.01.04	Seguro de Vida y Pago de Marcha	0.00	185,445.65	0.00	185,445.65
5.1.1.4.01.05	Instituto de Pensiones del Estado IPE	0.00	469,099.28	0.00	469,099.28
5.1.1.5	Otras Prestaciones Sociales y Económicas	0.00	455,860.61	0.00	455,860.61
5.1.1.5.04	Prestaciones Contractuales	0.00	455,860.61	0.00	455,860.61
5.1.1.5.04.02	Ayuda para lentes y aparatos ortopédicos	0.00	850.00	0.00	850.00
5.1.1.5.04.04	Despensa	0.00	294,868.40	0.00	294,868.40
5.1.1.5.04.30	Gratificación extraordinaria	0.00	14,152.39	0.00	14,152.39
5.1.1.5.04.32	Compensación por servicios especiales	0.00	145,989.82	0.00	145,989.82
5.1.2	Materiales y Suministros	0.00	7,893,089.95	0.00	7,893,089.95
5.1.2.1	Materiales de Administración, Emisión de Documentos y Artículos Oficiales	0.00	758,175.77	0.00	758,175.77
5.1.2.1.01	Materiales, Útiles y Equipos Menores de Oficina	0.00	400,766.10	0.00	400,766.10
5.1.2.1.01.01	Materiales, Útiles y Equipos Menores de Oficina	0.00	400,766.10	0.00	400,766.10
5.1.2.1.02	Materiales y Útiles de Impresión y Reproducción	0.00	70,430.37	0.00	70,430.37
5.1.2.1.02.01	Materiales y Útiles de Impresión y Reproducción	0.00	70,430.37	0.00	70,430.37
5.1.2.1.06	Material de Limpieza	0.00	286,979.30	0.00	286,979.30
5.1.2.1.06.01	Material de Limpieza	0.00	286,979.30	0.00	286,979.30
5.1.2.2	Alimentos y Utensilios	0.00	1,201,891.38	0.00	1,201,891.38
5.1.2.2.01	Productos Alimenticios para Personas	0.00	464,000.00	0.00	464,000.00
5.1.2.2.01.01	Productos Alimenticios para Personas Derivado de la Ejecución de Programas Institucionales	0.00	464,000.00	0.00	464,000.00
5.1.2.2.03	Utensilios para el Servicio de Alimentación	0.00	737,891.38	0.00	737,891.38
5.1.2.2.03.01	Utensilios para el Servicio de Alimentación	0.00	737,891.38	0.00	737,891.38
5.1.2.4	Materiales y Artículos de Construcción y de Reparación	0.00	1,220,722.47	0.00	1,220,722.47
5.1.2.4.06	Material Eléctrico y Electrónico	0.00	4,839.14	0.00	4,839.14
5.1.2.4.06.01	Material Eléctrico y Electrónico	0.00	4,839.14	0.00	4,839.14
5.1.2.4.07	Artículos Metálicos para la Construcción	0.00	54,750.00	0.00	54,750.00
5.1.2.4.07.01	Artículos Metálicos para la Construcción	0.00	54,750.00	0.00	54,750.00
5.1.2.4.09	Otros Materiales y Artículos de Construcción y Reparación	0.00	1,161,133.33	0.00	1,161,133.33
5.1.2.4.09.09	Otros materiales y artículos	0.00	1,161,133.33	0.00	1,161,133.33
5.1.2.5	Productos Químicos, Farmacéuticos y de Laboratorio	0.00	500,910.12	0.00	500,910.12
5.1.2.5.03	Medicinas y Productos Farmacéuticos	0.00	101,972.51	0.00	101,972.51
5.1.2.5.03.01	Medicinas y Productos Farmacéuticos	0.00	101,972.51	0.00	101,972.51
5.1.2.5.04	Materiales, Accesorios y Suministros Médicos	0.00	398,937.61	0.00	398,937.61
5.1.2.5.04.01	Materiales, Accesorios y Suministros Médicos	0.00	398,937.61	0.00	398,937.61
5.1.2.6	Combustibles, Lubrificantes y Aditivos	0.00	3,789,650.89	0.00	3,789,650.89
5.1.2.6.01	Combustibles, Lubrificantes y Aditivos	0.00	3,789,650.89	0.00	3,789,650.89

H. Ayuntamiento Constitucional  
de Fortín, Ver. 2018 - 2021  
REGIDURÍA TERCERA

H. Ayuntamiento Constitucional  
de Fortín, Ver. 2018 - 2021  
SINDICATURA

H. Ayuntamiento Constitucional  
de Fortín, Ver. 2018 - 2021  
TESORERÍA





Balanza de Comprobación Acumulada  
Al 30-Junio-2020



5.1.2.6.01.01	Combustibles, Lubricantes y Aditivos para Programas de Seguridad Pública	0.00	719,393.80	0.00	719,393.80
5.1.2.6.01.03	Combustibles, Lubricantes y Aditivos para Servicios Administrativos	0.00	3,070,257.09	0.00	3,070,257.09
5.1.2.7	Vestuario, Blancos, Prendas de Protección y Artículos Deportivos	0.00	302,535.58	0.00	302,535.58
5.1.2.7.01	Vestuarios y Uniformes	0.00	302,535.58	0.00	302,535.58
5.1.2.7.01.01	Vestuarios y Uniformes	0.00	302,535.58	0.00	302,535.58
5.1.2.9	Herramientas, Refacciones y Accesorios Menores	0.00	119,203.74	0.00	119,203.74
5.1.2.9.01	Herramientas Menores	0.00	116,804.74	0.00	116,804.74
5.1.2.9.01.01	Herramientas Menores	0.00	116,804.74	0.00	116,804.74
5.1.2.9.06	Refacciones y Accesorios Menores de Equipo de Transporte	0.00	2,399.00	0.00	2,399.00
5.1.2.9.06.01	Refacciones y Accesorios Menores de Equipo de Transporte	0.00	2,399.00	0.00	2,399.00
5.1.3	Servicios Generales	0.00	16,400,988.81	0.00	16,400,988.81
5.1.3.1	Servicios Básicos	0.00	4,977,886.19	0.00	4,977,886.19
5.1.3.1.01	Energía Eléctrica	0.00	4,801,721.00	0.00	4,801,721.00
5.1.3.1.01.01	Energía Eléctrica	0.00	751.00	0.00	751.00
5.1.3.1.01.02	Alumbrado Público	0.00	4,800,970.00	0.00	4,800,970.00
5.1.3.1.03	Agua	0.00	927.00	0.00	927.00
5.1.3.1.03.01	Agua	0.00	927.00	0.00	927.00
5.1.3.1.04	Telefonía Tradicional	0.00	99,690.43	0.00	99,690.43
5.1.3.1.04.01	Telefonía Tradicional	0.00	99,690.43	0.00	99,690.43
5.1.3.1.05	Telefonía Celular	0.00	72,590.00	0.00	72,590.00
5.1.3.1.05.01	Telefonía Celular	0.00	72,590.00	0.00	72,590.00
5.1.3.1.06	Servicios de Telecomunicaciones y Satélites	0.00	631.00	0.00	631.00
5.1.3.1.06.02	Servicio de telecomunicaciones	0.00	631.00	0.00	631.00
5.1.3.1.08	Servicios Postales y Telegráficos	0.00	2,326.76	0.00	2,326.76
5.1.3.1.08.01	Servicios Postales y Telegráficos	0.00	2,326.76	0.00	2,326.76
5.1.3.2	Servicios de Arrendamiento	0.00	1,734,997.08	0.00	1,734,997.08
5.1.3.2.02	Arrendamiento de Edificios	0.00	518,804.95	0.00	518,804.95
5.1.3.2.02.01	Arrendamiento de Edificios	0.00	518,804.95	0.00	518,804.95
5.1.3.2.05	Arrendamiento de Equipo de Transporte	0.00	1,008,372.76	0.00	1,008,372.76
5.1.3.2.05.03	Arrendamiento de Equipo de Transporte para Servicios Administrativos	0.00	1,008,372.76	0.00	1,008,372.76
5.1.3.2.09	Otros Arrendamientos	0.00	207,819.37	0.00	207,819.37
5.1.3.2.09.01	Otros Arrendamientos	0.00	207,819.37	0.00	207,819.37
5.1.3.3	Servicios Profesionales, Científicos y Técnicos y Otros Servicios	0.00	342,940.00	0.00	342,940.00
5.1.3.3.01	Servicios Legales, de Contabilidad, Auditoría y Relacionados	0.00	342,940.00	0.00	342,940.00
5.1.3.3.01.01	Servicios Legales, de Contabilidad, Auditoría y Relacionados	0.00	342,940.00	0.00	342,940.00
5.1.3.4	Servicios Financieros, Bancarios y Comerciales	0.00	1,721,955.74	0.00	1,721,955.74
5.1.3.4.01	Servicios Financieros y Bancarios	0.00	40,583.55	0.00	40,583.55
5.1.3.4.01.02	Intereses y comisiones	0.00	40,583.55	0.00	40,583.55
5.1.3.4.02	Servicios de Cobranza, Investigación Crediticia y Similar	0.00	538,171.00	0.00	538,171.00
5.1.3.4.02.01	Servicios de Cobranza, Investigación Crediticia y Similar	0.00	538,171.00	0.00	538,171.00
5.1.3.4.04	Seguros de Responsabilidad Patrimonial y Fianzas	0.00	1,132,618.40	0.00	1,132,618.40
5.1.3.4.04.01	Seguros de Responsabilidad Patrimonial y Fianzas	0.00	1,132,618.40	0.00	1,132,618.40
5.1.3.4.05	Seguro de Bienes Patrimoniales	0.00	10,582.79	0.00	10,582.79
5.1.3.4.05.01	Seguro de Bienes Patrimoniales	0.00	10,582.79	0.00	10,582.79
5.1.3.5	Servicios de Instalación, Reparación, Mantenimiento y Conservación	0.00	5,694,227.34	0.00	5,694,227.34
5.1.3.5.01	Conservación y Mantenimiento Menor de Inmuebles	0.00	466,088.59	0.00	466,088.59
5.1.3.5.01.01	Conservación y Mantenimiento Menor de Inmuebles (Edificios Públicos)	0.00	466,088.59	0.00	466,088.59
5.1.3.5.02	Instalación, Reparación y Mantenimiento de Mobiliario y Equipo de Administración, Educación y Recreación	0.00	27,351.30	0.00	27,351.30
5.1.3.5.02.02	Conservación y mantenimiento de otros	0.00	27,351.30	0.00	27,351.30
5.1.3.5.03	Instalación, Reparación y Mantenimiento de Equipo de Computo y Tecnología de la Información	0.00	19,360.40	0.00	19,360.40
5.1.3.5.03.01	Instalación, Reparación y Mantenimiento de Equipo de Computo y Tecnología de la Información	0.00	19,360.40	0.00	19,360.40
5.1.3.5.05	Reparación y Mantenimiento de Equipo de Transporte	0.00	3,356,896.59	0.00	3,356,896.59
5.1.3.5.05.01	Conservación y Mantenimiento de Vehículos Adscritos a Programas de Seguridad Pública	0.00	180,132.42	0.00	180,132.42
5.1.3.5.05.03	Conservación y Mantenimiento de Vehículos Adscritos a Servicios Administrativos	0.00	3,176,764.17	0.00	3,176,764.17
5.1.3.5.07	Instalación, Reparación y Mantenimiento de Maquinaria, Otros Equipos y Herramienta	0.00	18,006.80	0.00	18,006.80
5.1.3.5.07.01	Instalación, Reparación y Mantenimiento de Maquinaria, Otros Equipos y Herramienta	0.00	18,006.80	0.00	18,006.80
5.1.3.5.08	Servicios de Limpieza y Manejo de Desechos	0.00	1,779,779.04	0.00	1,779,779.04
5.1.3.5.08.01	Servicios de Limpieza y Manejo de Desechos	0.00	1,779,779.04	0.00	1,779,779.04
5.1.3.5.09	Servicios de Jardinería y Fumigación	0.00	26,744.62	0.00	26,744.62
5.1.3.5.09.01	Servicios de Jardinería y Fumigación	0.00	26,744.62	0.00	26,744.62
5.1.3.6	Servicios de Comunicación Social y Publicidad	0.00	721,314.83	0.00	721,314.83
5.1.3.6.01	Difusión por Radio, Televisión y Otros Medios de Mensajes Sobre Programas y Actividades Gubernamentales	0.00	491,314.83	0.00	491,314.83
5.1.3.6.01.01	Publicaciones oficiales para difusión e información	0.00	21,750.00	0.00	21,750.00
5.1.3.6.01.03	Otros gastos de publicación, difusión e información	0.00	469,564.83	0.00	469,564.83

H. Ayuntamiento Constitucional  
de Fortín, Ver. 2018 - 2021  
REGIDURÍA TERCERA

H. Ayuntamiento Constitucional  
de Fortín, Ver. 2018 - 2021  
SINDICATURA  
PRINCIPAL

H. Ayuntamiento Constitucional  
de Fortín, Ver. 2018 - 2021  
TESORERÍA





Balanza de Comprobación Acumulada  
Al 30-Junio-2020



5.1.3.6.02	Difusión por Radio, Televisión y Otros Medios de Mensajes Comerciales para Promover la Venta de Productos o Servicios	0.00	230,000.00	0.00	230,000.00
5.1.3.6.02.01	Difusión por radio, televisión y otros medios de mensajes comerciales para promover la venta de productos o servicios	0.00	230,000.00	0.00	230,000.00
5.1.3.7	Servicios de Traslado y Viáticos	0.00	61,670.27	0.00	61,670.27
5.1.3.7.01	Pasajes Aéreos	0.00	142.00	0.00	142.00
5.1.3.7.01.01	Pasajes Nacionales a Servidores Públicos	0.00	142.00	0.00	142.00
5.1.3.7.05	Viáticos en el País	0.00	14,686.00	0.00	14,686.00
5.1.3.7.05.01	Viáticos Nacionales a Servidores Públicos	0.00	14,686.00	0.00	14,686.00
5.1.3.7.09	Otros Servicios de Traslado y Hospedaje	0.00	46,842.27	0.00	46,842.27
5.1.3.7.09.01	Otros Servicios de Traslado y Hospedaje	0.00	43,928.43	0.00	43,928.43
5.1.3.7.09.02	Hospedajes extraordinarios	0.00	2,913.84	0.00	2,913.84
5.1.3.8	Servicios Oficiales	0.00	536,122.41	0.00	536,122.41
5.1.3.8.01	Gastos de Ceremonial	0.00	51,012.25	0.00	51,012.25
5.1.3.8.01.01	Atención a visitantes	0.00	51,012.25	0.00	51,012.25
5.1.3.8.02	Gastos de Orden Social y Cultural	0.00	485,110.16	0.00	485,110.16
5.1.3.8.02.01	Espectáculos culturales	0.00	20,145.96	0.00	20,145.96
5.1.3.8.02.02	Actividades cívicas y festividades	0.00	464,964.20	0.00	464,964.20
5.1.3.9	Otros Servicios Generales	0.00	609,874.95	0.00	609,874.95
5.1.3.9.02	Impuestos y Derechos	0.00	5,880.71	0.00	5,880.71
5.1.3.9.02.01	Impuestos y Derechos	0.00	5,880.71	0.00	5,880.71
5.1.3.9.08	Impuestos sobre Nominas y Otros que se Deriven de una Relación Laboral	0.00	553,478.27	0.00	553,478.27
5.1.3.9.08.01	Impuestos sobre Nominas y Otros que se Deriven de una Relación Laboral	0.00	553,478.27	0.00	553,478.27
5.1.3.9.09	Otros Servicios Generales	0.00	50,515.97	0.00	50,515.97
5.1.3.9.09.02	Otros servicios generales	0.00	50,515.97	0.00	50,515.97
5.2	TRANSFERENCIAS, ASIGNACIONES, SUBSIDIOS Y OTRAS AYUDAS	0.00	505,259.85	0.00	505,259.85
5.2.4	Ayudas Sociales	0.00	505,259.85	0.00	505,259.85
5.2.4.1	Ayudas Sociales a Personas	0.00	418,748.86	0.00	418,748.86
5.2.4.1.01	Ayudas Sociales a Personas	0.00	418,748.86	0.00	418,748.86
5.2.4.1.01.02	Servicios médicos	0.00	11,182.51	0.00	11,182.51
5.2.4.1.01.03	Traslado de personas	0.00	80,244.00	0.00	80,244.00
5.2.4.1.01.09	Otras ayudas sociales	0.00	327,322.35	0.00	327,322.35
5.2.4.3	Ayudas Sociales a Instituciones	0.00	86,510.99	0.00	86,510.99
5.2.4.3.03	Ayudas Sociales a Instituciones sin Fines de Lucro	0.00	86,510.99	0.00	86,510.99
5.2.4.3.03.01	Ayudas Sociales a Instituciones sin Fines de Lucro	0.00	86,510.99	0.00	86,510.99
5.3	PARTICIPACIONES Y APORTACIONES	0.00	1,898,158.40	0.00	1,898,158.40
5.3.3	Convenios	0.00	1,898,158.40	0.00	1,898,158.40
5.3.3.2	Convenios de Descentralización y Otros	0.00	1,898,158.40	0.00	1,898,158.40
5.3.3.2.02	Otros Convenios	0.00	1,898,158.40	0.00	1,898,158.40
5.3.3.2.02.01	Fondo de Subsidios a Municipios de seguridad pública FORTASEG	0.00	1,898,158.40	0.00	1,898,158.40
5.4	INTERESES, COMISIONES Y OTROS GASTOS DE LA DEUDA PÚBLICA	0.00	283,664.76	0.00	283,664.76
5.4.1	Intereses de la Deuda Pública	0.00	272,311.94	0.00	272,311.94
5.4.1.1	Intereses de la Deuda Pública Interna	0.00	272,311.94	0.00	272,311.94
5.4.1.1.02	Intereses Derivados de la Colocación de Títulos y Valores de la Deuda Interna	0.00	272,311.94	0.00	272,311.94
5.4.1.1.02.02	Intereses Derivados de la Colocación de Títulos y Valores de la Deuda Interna Extraordinaria	0.00	272,311.94	0.00	272,311.94
5.4.3	Gastos de la Deuda Pública	0.00	11,352.82	0.00	11,352.82
5.4.3.1	Gastos de la Deuda Pública Interna	0.00	11,352.82	0.00	11,352.82
5.4.3.1.02	Gastos de la Deuda Pública Interna Extraordinaria	0.00	11,352.82	0.00	11,352.82
5.5	OTROS GASTOS Y PERDIDAS EXTRAORDINARIAS	0.00	3,269,101.43	0.00	3,269,101.43
5.5.1	Estimaciones, Depreciaciones, Deterioros, Obsolescencia y Amortizaciones	0.00	3,152,088.65	0.00	3,152,088.65
5.5.1.3	Depreciación de Bienes Inmuebles	0.00	2,322,780.10	0.00	2,322,780.10
5.5.1.3.02	Depreciación Acumulada de Edificios no Habitacionales	0.00	2,322,780.10	0.00	2,322,780.10
5.5.1.5	Depreciación de Bienes Muebles	0.00	829,308.55	0.00	829,308.55
5.5.1.5.01	Depreciación Acumulada de Mobiliario y Equipo de Administración	0.00	41,730.65	0.00	41,730.65
5.5.1.5.02	Depreciación Acumulada de Mobiliario y Equipo de Educacional y Recreativo	0.00	34,502.15	0.00	34,502.15
5.5.1.5.03	Depreciación Acumulada de Equipo e Instrumental Médico y de Laboratorio	0.00	11,836.45	0.00	11,836.45
5.5.1.5.04	Depreciación Acumulada de Vehículos y Equipo de Transporte	0.00	506,575.90	0.00	506,575.90
5.5.1.5.05	Depreciación Acumulada de Equipo de Defensa y Seguridad	0.00	184,365.00	0.00	184,365.00
5.5.1.5.06	Depreciación Acumulada de Maquinaria, Otros Equipos y Herramientas	0.00	50,298.40	0.00	50,298.40
5.5.9	Otros Gastos	0.00	117,012.78	0.00	117,012.78
5.5.9.5	Diferencias de Cotizaciones Negativas en Valores Negociables	0.00	117,012.78	0.00	117,012.78
5.5.9.5.01	Diferencias de Cotizaciones Negativas en Valores Negociables	0.00	117,012.78	0.00	117,012.78
8	CUENTAS DE ORDEN PRESUPUESTARIAS	0.00	838,864,853.66	838,864,853.66	0.00
8.1	Ley de ingresos	0.00	373,473,160.27	373,473,160.27	0.00
8.1.1	Ley de ingresos estimada	0.00	171,871,092.95	171,871,092.95	0.00
8.1.1.4.1.1.02.01	Loterías (Estimado)	0.00	1,636,720.44	1,636,720.44	0.00

H. Ayuntamiento Constitucional  
de Fortín, Ver. 2015 - 2021  
REGIDURÍA TERCERA

H. Ayuntamiento Constitucional  
de Fortín, Ver. 2015 - 2021  
SINDICATURA  
MUNICIPAL





Fortín

Balanza de Comprobación Acumulada

Al 30-Junio-2020



8.1.1.4.1.1.2.01.01	Predial urbano (Estimado)	0.00	7,903,428.19	0.00	7,903,428.19
8.1.1.4.1.1.2.01.03	Predial rural (Estimado)	0.00	300,086.52	0.00	300,086.52
8.1.1.4.1.1.2.02.01	Impuesto Sobre Traslación de Dominio por la Adquisición de Bienes Inmuebles de Suelo o en éste (Estimado)	0.00	2,952,919.04	0.00	2,952,919.04
8.1.1.4.1.4.1.01.01	Mercados municipales (Estimado)	0.00	91,696.83	0.00	91,696.83
8.1.1.4.1.4.1.01.02	Ocupación de espacios en vías públicas o áreas municipales (Estimado)	0.00	11,054.79	0.00	11,054.79
8.1.1.4.1.4.1.01.05	Servicios sanitarios (Estimado)	0.00	90,291.13	0.00	90,291.13
8.1.1.4.1.4.3.01.01	Licencia de funcionamiento (Estimado)	0.00	405,548.84	0.00	405,548.84
8.1.1.4.1.4.3.01.02	Refrendos anuales (Estimado)	0.00	615,333.76	0.00	615,333.76
8.1.1.4.1.4.3.01.03	Permiso o autorización de carácter eventual (Estimado)	0.00	344,778.88	0.00	344,778.88
8.1.1.4.1.4.3.01.04	Extensión de horarios (Estimado)	0.00	180,279.37	0.00	180,279.37
8.1.1.4.1.4.3.01.09	Otros (Estimado)	0.00	667,664.80	0.00	667,664.80
8.1.1.4.1.4.3.02.01	Alineamiento de predios (Estimado)	0.00	157,663.41	0.00	157,663.41
8.1.1.4.1.4.3.02.02	Asignación de número oficial e inspección de predios (Estimado)	0.00	66,837.25	0.00	66,837.25
8.1.1.4.1.4.3.02.03	Licencias (Estimado)	0.00	1,309,640.56	0.00	1,309,640.56
8.1.1.4.1.4.3.02.04	Deslinde de predios (Estimado)	0.00	12,165.92	0.00	12,165.92
8.1.1.4.1.4.3.02.05	Registro, estudio y aprobación de planos y proyectos de construcción, remodelación o ampliación (Estimado)	0.00	238,460.42	0.00	238,460.42
8.1.1.4.1.4.3.04.02	Copias de documentos que obren en los archivos de oficinas del Municipio (Estimado)	0.00	131,508.58	0.00	131,508.58
8.1.1.4.1.4.3.05.01	Derechos por Servicios de Rastros Públicos Municipales o Lugares Autorizados (Estimado)	0.00	1,299.00	0.00	1,299.00
8.1.1.4.1.4.3.06.01	Derechos por Servicios de Inhumaciones y Refrendo Anual de Fosas (Estimado)	0.00	53,355.74	0.00	53,355.74
8.1.1.4.1.4.3.06.03	Derechos por Servicios de Depósito de Restos en Osario (Estimado)	0.00	390.23	0.00	390.23
8.1.1.4.1.4.3.06.05	Derechos por Servicios de Construcción, Reconstrucción, Ampliación o Modificación de Monumentos, Criptas o Fosas (Estimado)	0.00	221,852.48	0.00	221,852.48
8.1.1.4.1.4.3.06.06	Derechos por Servicios de Inhumación de Restos, Apertura o Cierre de Gavetas (Estimado)	0.00	91,024.07	0.00	91,024.07
8.1.1.4.1.4.3.07.01	Uso habitacional (Estimado)	0.00	4,538,845.14	0.00	4,538,845.14
8.1.1.4.1.4.3.07.02	Uso industrial y comercial (Estimado)	0.00	2,019,220.54	0.00	2,019,220.54
8.1.1.4.1.4.3.10.02	Expedición de una Cédula Catastral (Estimado)	0.00	478,350.72	0.00	478,350.72
8.1.1.4.1.4.3.10.04	Expedición de Constancia de Datos Catastrales (Estimado)	0.00	791,398.36	0.00	791,398.36
8.1.1.4.1.4.3.10.06	Certificación de cada Plano Catastral Propiedad del Municipio (Estimado)	0.00	371.99	0.00	371.99
8.1.1.4.1.4.3.11.01	Derechos por Servicios del Registro Civil de Reconocimientos de Hijos (Estimado)	0.00	880.00	0.00	880.00
8.1.1.4.1.4.3.11.03	Derechos por Servicios del Registro Civil de Celebración de Matrimonios en Oficina (Estimado)	0.00	22,543.16	0.00	22,543.16
8.1.1.4.1.4.3.11.04	Derechos por Servicios del Registro Civil de Celebración de Matrimonios a Domicilio (Estimado)	0.00	7,436.00	0.00	7,436.00
8.1.1.4.1.4.3.11.05	Derechos por Servicios del Registro Civil de Inscripción de Sentencias (Estimado)	0.00	1,857.99	0.00	1,857.99
8.1.1.4.1.4.3.11.06	Derechos por Servicios del Registro Civil de Divorcios (Estimado)	0.00	91,325.87	0.00	91,325.87
8.1.1.4.1.4.3.11.07	Derechos por Servicios del Registro Civil de Expedición de Copias de Actas (Estimado)	0.00	546,559.99	0.00	546,559.99
8.1.1.4.1.4.3.11.08	Derechos por Servicios del Registro Civil de Defunción (Estimado)	0.00	20,100.00	0.00	20,100.00
8.1.1.4.1.4.3.11.11	Derechos por Servicios del Registro Civil de Expedición de constancias o certificaciones (Estimado)	0.00	46,746.26	0.00	46,746.26
8.1.1.4.1.4.3.11.13	Derechos por Servicios del Registro Civil de Expedición Urgente de Copia Certificada de Acta del Estado Civil de las Personas (Estimado)	0.00	147,136.44	0.00	147,136.44
8.1.1.4.1.4.3.14.01	Derechos por Licencia Anual para la Colocación de Anuncios Comerciales en la Vía Pública (Estimado)	0.00	188,844.36	0.00	188,844.36
8.1.1.4.1.4.3.14.04	Derechos por Publicidad en Altavoz Móvil en la Vía Pública (Estimado)	0.00	136,863.96	0.00	136,863.96
8.1.1.4.1.4.9.01	Otros derechos (Estimado)	0.00	1,707,644.64	0.00	1,707,644.64
8.1.1.4.1.5.1.09.05	Rendimientos Financieros Provenientes de Municipios de Capitales o Valores a Favor (Estimado)	0.00	533,100.86	0.00	533,100.86
8.1.1.4.1.6.2.01.01	Multas al bando de policía y gobierno (Estimado)	0.00	9,160.15	0.00	9,160.15
8.1.1.4.1.6.2.01.04	Multas al reglamento de construcciones (Estimado)	0.00	11,592.00	0.00	11,592.00
8.1.1.4.1.7.3.02	Ventas (Estimado)	0.00	4,262,799.33	0.00	4,262,799.33
8.1.1.4.2.1.1.01.01	Fondo general de participaciones (Estimado)	0.00	43,877,761.19	0.00	43,877,761.19
8.1.1.4.2.1.1.01.02	Impuesto Especial sobre Producción y Servicios (IEPS) (Estimado)	0.00	636,729.48	0.00	636,729.48
8.1.1.4.2.1.1.01.03	Fondo de Fomento Municipal (Estimado)	0.00	7,416,168.24	0.00	7,416,168.24
8.1.1.4.2.1.1.01.05	Incentivos por el Impuesto sobre Automóviles Nuevos (ISAN) (Estimado)	0.00	305,510.28	0.00	305,510.28
8.1.1.4.2.1.1.01.06	Fondo de Compensación del ISAN (Estimado)	0.00	96,646.56	0.00	96,646.56
8.1.1.4.2.1.1.01.07	Fondo de Fiscalización y Recaudación (Estimado)	0.00	1,722,908.52	0.00	1,722,908.52
8.1.1.4.2.1.1.01.08	Fondo de Extracción de Hidrocarburos (Estimado)	0.00	299,462.52	0.00	299,462.52
8.1.1.4.2.1.1.01.09	Participaciones de Gasolina y Diésel (Estimado)	0.00	2,106,700.68	0.00	2,106,700.68
8.1.1.4.2.1.1.01.10	Incentivo a la Venta Final de Gasolina y Diésel (Estimado)	0.00	186,315.72	0.00	186,315.72
8.1.1.4.2.1.1.01.16.01.01	Remanente de Participaciones Federales Municipales (Estimado)	0.00	1,040,289.75	0.00	1,040,289.75
8.1.1.4.2.1.2.01.01	Fondo para la Infraestructura Social Municipal y de las Demarcaciones Territoriales del Distrito Federal (FISMDT) (Estimado)	0.00	29,755,019.00	0.00	29,755,019.00
8.1.1.4.2.1.2.01.03	Fondo de Aportaciones para el Fortalecimiento de los Municipios y de las Demarcaciones Territoriales del Distrito Federal (Estimado)	0.00	45,855,008.00	0.00	45,855,008.00
8.1.1.4.2.2.3.01.04	ISR Retenido o Estimulo Fiscal (Estimado)	0.00	5,525,795.00	0.00	5,525,795.00
8.1.2	Ley de ingresos por ejecutar	0.00	99,599,056.67	182,275,046.93	86,675,990.26
8.1.2.4.1.1.1.02.01	Loterías (Por ejecutar)	0.00	468,700.00	1,636,720.44	1,168,020.44
8.1.2.4.1.1.2.01.01	Predial urbano (Por ejecutar)	0.00	5,516,257.16	7,903,428.19	1,387,171.03
8.1.2.4.1.1.2.01.03	Predial rural (Por ejecutar)	0.00	2,562,814.14	300,086.52	64,258.38
8.1.2.4.1.1.2.02.01	Impuesto Sobre Traslación de Dominio por la Adquisición de Bienes Inmuebles de Suelo o en éste (Por Ejecutar)	0.00	846,199.36	2,952,919.04	2,106,729.68
8.1.2.4.1.1.2.03.01	Impuesto sobre fraccionamientos (Por ejecutar)	0.00	930.00	930.00	0.01
8.1.2.4.1.4.1.01.01	Mercados municipales (Por ejecutar)	0.00	0.00	91,696.83	91,696.83
8.1.2.4.1.4.1.01.02	Ocupación de espacios en vías públicas o áreas municipales (Por ejecutar)	0.00	27,777.56	27,777.56	0.00

H. Ayuntamiento Constitucional  
de Fortín, Ver.  
2018-2021  
REGIDURIA TERCERA

H. Ayuntamiento Constitucional  
de Fortín, Ver.  
2018-2021  
SINDICATO





Balanza de Comprobación Acumulada  
Al 30-Junio-2020



8.1.2.4.1.4.1.01.05	Servicios sanitarios (Por ejecutar)	0.00	22,100.00	90,291.13	68,191.13
8.1.2.4.1.4.3.01.01	Licencia de funcionamiento (Por ejecutar)	0.00	340,875.51	405,548.84	64,673.33
8.1.2.4.1.4.3.01.02	Refrendos anuales (Por ejecutar)	0.00	0.00	615,333.76	615,333.76
8.1.2.4.1.4.3.01.03	Permiso o autorización de carácter eventual (Por ejecutar)	0.00	0.00	344,778.88	344,778.88
8.1.2.4.1.4.3.01.04	Extensión de horarios (Por ejecutar)	0.00	24,849.90	180,279.37	155,429.47
8.1.2.4.1.4.3.01.09	Otros (Por ejecutar)	0.00	642,878.03	667,664.80	24,786.77
8.1.2.4.1.4.3.02.01	Alineamiento de predios (Por ejecutar)	0.00	57,891.95	157,663.41	99,771.46
8.1.2.4.1.4.3.02.02	Asignación de número oficial e inspección de predios (Por ejecutar)	0.00	27,188.22	66,837.25	39,649.03
8.1.2.4.1.4.3.02.03	Licencias (Por ejecutar)	0.00	239,210.18	1,309,640.56	1,070,430.38
8.1.2.4.1.4.3.02.04	Deslinde de predios (Por ejecutar)	0.00	5,026.91	12,165.92	7,139.01
8.1.2.4.1.4.3.02.05	Registro, estudio y aprobación de planos y proyectos de construcción, remodelación o ampliación (Por ejecutar)	0.00	117,909.36	238,460.42	120,551.06
8.1.2.4.1.4.3.04.02	Copias de documentos que obren en los archivos de oficinas del Municipio (Por ejecutar)	0.00	50,825.64	131,508.58	80,682.94
8.1.2.4.1.4.3.05.01	Derechos por Servicios de Rastros Públicos Municipales o Lugares Autorizados (Por Ejecutar)	0.00	0.00	1,299.00	1,299.00
8.1.2.4.1.4.3.06.01	Derechos por Servicios de Inhumaciones y Refrendo Anual de Fosas (Por Ejecutar)	0.00	20,178.95	53,452.74	33,273.79
8.1.2.4.1.4.3.06.03	Derechos por Servicios de Depósito de Restos en Osario (Por Ejecutar)	0.00	0.00	390.23	390.23
8.1.2.4.1.4.3.06.05	Derechos por Servicios de Construcción, Reconstrucción, Ampliación o Modificación de Monumentos, Criptas o Fosas (Por Ejecutar)	0.00	196,406.54	221,852.48	25,445.94
8.1.2.4.1.4.3.06.06	Derechos por Servicios de Inhumación de Restos, Apertura o Cierre de Gavetas (Por Ejecutar)	0.00	0.00	91,024.07	91,024.07
8.1.2.4.1.4.3.06.07	Derechos por Servicios de Exhumaciones (Por Ejecutar)	0.00	96.99	97.00	0.01
8.1.2.4.1.4.3.07.01	Uso habitacional (Por ejecutar)	0.00	4,305,068.23	4,538,845.14	233,776.91
8.1.2.4.1.4.3.07.02	Uso industrial y comercial (Por ejecutar)	0.00	1,330,701.45	2,019,220.54	688,519.09
8.1.2.4.1.4.3.10.02	Expedición de una Cédula Catastral (Por Ejecutar)	0.00	159,478.31	478,350.72	318,872.41
8.1.2.4.1.4.3.10.04	Expedición de Constancia de Datos Catastrales (Por Ejecutar)	0.00	305,724.76	791,398.36	485,673.60
8.1.2.4.1.4.3.10.06	Certificación de cada Plano Catastral Propiedad del Municipio (Por ejecutar)	0.00	0.00	371.99	371.99
8.1.2.4.1.4.3.11.01	Derechos por Servicios del Registro Civil de Reconocimientos de Hijos (Por Ejecutar)	0.00	0.00	880.00	880.00
8.1.2.4.1.4.3.11.03	Derechos por Servicios del Registro Civil de Celebración de Matrimonios en Oficina (Por Ejecutar)	0.00	846.71	22,543.16	21,696.45
8.1.2.4.1.4.3.11.04	Derechos por Servicios del Registro Civil de Celebración de Matrimonios a Domicilio (Por Ejecutar)	0.00	0.00	7,436.00	7,436.00
8.1.2.4.1.4.3.11.05	Derechos por Servicios del Registro Civil de Inscripción de Sentencias (Por Ejecutar)	0.00	0.00	1,857.99	1,857.99
8.1.2.4.1.4.3.11.06	Derechos por Servicios del Registro Civil de Divorcios (Por Ejecutar)	0.00	24,134.86	91,325.87	67,191.01
8.1.2.4.1.4.3.11.07	Derechos por Servicios del Registro Civil de Expedición de Copias de Actas (Por Ejecutar)	0.00	219,500.21	546,559.99	327,059.78
8.1.2.4.1.4.3.11.08	Derechos por Servicios del Registro Civil de Defunción (Por Ejecutar)	0.00	9,752.93	20,100.00	10,347.07
8.1.2.4.1.4.3.11.11	Derechos por Servicios del Registro Civil de Expedición de constancias o certificaciones (Por Ejecutar)	0.00	3,926.09	46,746.26	42,820.17
8.1.2.4.1.4.3.11.13	Derechos por Servicios del Registro Civil de Expedición Urgente de Copia Certificada de Acta del Estado Civil de las Personas (Por Ejecutar)	0.00	14,558.94	147,136.44	132,577.50
8.1.2.4.1.4.3.14.01	Derechos por Licencia Anual para la Colocación de Anuncios Comerciales en la Vía Pública (Por Ejecutar)	0.00	358,130.52	358,367.35	236.83
8.1.2.4.1.4.3.14.04	Derechos por Publicidad en Altavoz Móvil en la Vía Pública (Por Ejecutar)	0.00	7,430.96	136,863.96	129,433.00
8.1.2.4.1.4.9.01	Otros derechos (Por ejecutar)	0.00	868,598.25	1,707,644.64	839,046.39
8.1.2.4.1.5.1.09.05	Rendimientos Financieros Provenientes de Municipios de Capitales o Valores a Favor (Por ejecutar)	0.00	342,635.09	811,600.59	468,965.50
8.1.2.4.1.6.2.01.01	Multas al bando de policía y gobierno (Por ejecutar)	0.00	2,203.15	9,257.15	7,054.00
8.1.2.4.1.6.2.01.04	Multas al reglamento de construcciones (Por ejecutar)	0.00	0.00	11,592.00	11,592.00
8.1.2.4.1.6.3.01	Indemnizaciones (Por ejecutar)	0.00	288,800.00	288,800.00	0.00
8.1.2.4.1.6.4.01	Reintegros (Por ejecutar)	0.00	17,080.49	17,080.49	0.00
8.1.2.4.1.7.3.02	Ventas (Por ejecutar)	0.00	938,189.50	4,262,799.33	3,324,609.83
8.1.2.4.2.1.1.01.01	Fondo general de participaciones (Por ejecutar)	0.00	16,852,492.24	43,955,390.89	27,102,898.65
8.1.2.4.2.1.1.01.02	Impuesto Especial sobre Producción y Servicios (IEPS) (Por Ejecutar)	0.00	237,785.07	636,729.48	398,944.41
8.1.2.4.2.1.1.01.03	Fondo de Fomento Municipal (Por Ejecutar)	0.00	3,088,314.76	7,416,168.24	4,327,853.48
8.1.2.4.2.1.1.01.04	Impuesto Sobre Tenencia o Uso de Vehículos (Por Ejecutar)	0.00	18,481.42	18,481.42	0.00
8.1.2.4.2.1.1.01.05	Incentivos por el Impuesto sobre Automóviles Nuevos (ISAN) (Por Ejecutar)	0.00	102,325.69	305,510.28	203,184.59
8.1.2.4.2.1.1.01.06	Fondo de Compensación del ISAN (Por Ejecutar)	0.00	38,772.45	96,646.56	57,874.11
8.1.2.4.2.1.1.01.07	Fondo de Fiscalización y Recaudación (Por Ejecutar)	0.00	743,064.41	1,731,266.54	988,202.13
8.1.2.4.2.1.1.01.08	Fondo de Extracción de Hidrocarburos (Por Ejecutar)	0.00	85,535.03	299,462.52	213,927.49
8.1.2.4.2.1.1.01.09	Participaciones de Gasolina y Diésel (Por Ejecutar)	0.00	649,294.15	2,106,700.88	1,457,406.63
8.1.2.4.2.1.1.01.10	Incentivo a la Venta Final de Gasolina y Diésel (Por Ejecutar)	0.00	0.00	186,315.72	186,315.72
8.1.2.4.2.1.1.01.16.01.01	Remanente de Participaciones Federales Municipales (Por Ejecutar)	0.00	1,500,231.58	1,500,231.58	0.00
8.1.2.4.2.1.2.01.01	Fondo para la Infraestructura Social Municipal y de las Demarcaciones Territoriales del Distrito Federal (FISMDF) (Por Ejecutar)	0.00	18,566,934.00	30,944,894.00	12,377,960.00
8.1.2.4.2.1.2.01.03	Fondo de Aportaciones para el Fortalecimiento de los Municipios y de las Demarcaciones Territoriales del Distrito Federal (FORTAMUNDF) (Por Ejecutar)	0.00	22,940,886.00	45,881,771.00	22,940,885.00
8.1.2.4.2.1.2.01.04.01	Remanentes FORTAMUNDF (2019) (Por ejecutar)	0.00	17,080.49	17,080.49	0.00
8.1.2.4.2.1.3.01.02.01.01.01	FORTASEG (Por ejecutar)	0.00	7,832,633.60	7,832,633.60	0.00
8.1.2.4.2.2.3.01.04	ISR Retenido o Estimulo Fiscal (Por ejecutar)	0.00	3,886,001.00	5,525,795.00	1,639,794.00
8.1.2.4.3.9.9.01	Otros Ingresos y Beneficios Varios (Por ejecutar)	0.00	1,343.94	1,343.94	0.00
8.1.3	Modificaciones a la ley de ingresos estimada	0.00	10,403,953.98	0.00	10,403,953.98
8.1.3.4.1.1.2.03.01	Impuesto sobre fraccionamientos (Modificado)	0.00	930.00	0.00	930.00
8.1.3.4.1.4.1.01.02	Ocupación de espacios en vías públicas o áreas municipales (Modificado)	0.00	16,722.77	0.00	16,722.77
8.1.3.4.1.4.3.06.01	Derechos por Servicios de Inhumaciones y Refrendo Anual de Fosas (Modificado)	0.00	97.00	0.00	97.00
8.1.3.4.1.4.3.06.07	Derechos por Servicios de Exhumaciones (Modificado)	0.00	97.00	0.00	97.00
8.1.3.4.1.4.3.14.01	Derechos por Licencia Anual para la Colocación de Anuncios Comerciales en la Vía Pública (Modificado)	0.00	169,522.99	0.00	169,522.99

H. Ayuntamiento Constitucional  
de Fortín, Ver. 2018-2021  
REGIDURIA TERCERA

H. Ayuntamiento Constitucional  
de Fortín, Ver. 2018-2021  
SECRETARÍA MUNICIPAL





Fortín

Balanza de Comprobación Acumulada

Al 30-Junio-2020



8.1.3.4.1.5.1.09.05	Rendimientos Financieros Provenientes de Municipios de Capitales o Valores a Favor (Modificado)	0.00	278,499.73	0.00	278,499.73
8.1.3.4.1.6.2.01.01	Multas al bando de policía y gobierno (Modificado)	0.00	97.00	0.00	97.00
8.1.3.4.1.6.3.01	Indemnizaciones (Modificado)	0.00	288,800.00	0.00	288,800.00
8.1.3.4.1.6.4.01	Reintegros (Modificado)	0.00	17,080.49	0.00	17,080.49
8.1.3.4.2.1.1.01.01	Fondo general de participaciones (Modificado)	0.00	77,629.70	0.00	77,629.70
8.1.3.4.2.1.1.01.04	Impuesto Sobre Tenencia o Uso de Vehículos (Modificado)	0.00	18,481.42	0.00	18,481.42
8.1.3.4.2.1.1.01.07	Fondo de Fiscalización y Recaudación (Modificado)	0.00	8,358.02	0.00	8,358.02
8.1.3.4.2.1.1.01.16.01.01	Remanente de Participaciones Federales Municipales (Modificado)	0.00	459,941.83	0.00	459,941.83
8.1.3.4.2.1.2.01.01	Fondo para la Infraestructura Social Municipal y de las Demarcaciones Territoriales del Distrito Federal (FISMDF) (Modificado)	0.00	1,189,875.00	0.00	1,189,875.00
8.1.3.4.2.1.2.01.03	Fondo de Aportaciones para el Fortalecimiento de los Municipios y de las Demarcaciones Territoriales del Distrito Federal (FORTAMUNDF) (Modificado)	0.00	26,763.00	0.00	26,763.00
8.1.3.4.2.1.2.01.04.01	Remanentes FORTAMUNDF (2019) (Modificado)	0.00	17,080.49	0.00	17,080.49
8.1.3.4.2.1.3.01.02.01.01.01	FORTASEG (Modificado)	0.00	7,832,633.60	0.00	7,832,633.60
8.1.3.4.3.9.9.01	Otros Ingresos y Beneficios Varios (Modificado)	0.00	1,343.94	0.00	1,343.94
8.1.4	Ley de ingresos devengada	0.00	95,599,056.67	95,599,056.67	0.00
8.1.4.4.1.1.1.02.01	Loterías (Devengado)	0.00	468,700.00	468,700.00	0.00
8.1.4.4.1.1.2.01.01	Predial urbano (Devengado)	0.00	6,516,257.16	6,516,257.16	0.00
8.1.4.4.1.1.2.01.03	Predial rural (Devengado)	0.00	235,828.14	235,828.14	0.00
8.1.4.4.1.1.2.02.01	Impuesto Sobre Traslación de Dominio por la Adquisición de Bienes Inmuebles de Suelo o en éste (Devengado)	0.00	846,189.36	846,189.36	0.00
8.1.4.4.1.1.2.03.01	Impuesto sobre fraccionamientos (Devengado)	0.00	929.99	929.99	0.00
8.1.4.4.1.4.1.01.02	Ocupación de espacios en vías públicas o áreas municipales (Devengado)	0.00	27,777.56	27,777.56	0.00
8.1.4.4.1.4.1.01.05	Servicios sanitarios (Devengado)	0.00	22,100.00	22,100.00	0.00
8.1.4.4.1.4.3.01.01	Licencia de funcionamiento (Devengado)	0.00	340,875.51	340,875.51	0.00
8.1.4.4.1.4.3.01.04	Extensión de horarios (Devengado)	0.00	24,849.90	24,849.90	0.00
8.1.4.4.1.4.3.01.09	Otros (Devengado)	0.00	642,878.03	642,878.03	0.00
8.1.4.4.1.4.3.02.01	Alineamiento de predios (Devengado)	0.00	57,891.95	57,891.95	0.00
8.1.4.4.1.4.3.02.02	Asignación de número oficial e inspección de predios (Devengado)	0.00	27,188.22	27,188.22	0.00
8.1.4.4.1.4.3.02.03	Licencias (Devengado)	0.00	239,210.18	239,210.18	0.00
8.1.4.4.1.4.3.02.04	Deslinde de predios (Devengado)	0.00	5,026.91	5,026.91	0.00
8.1.4.4.1.4.3.02.05	Registro, estudio y aprobación de planos y proyectos de construcción, remodelación o ampliación (Devengado)	0.00	117,909.36	117,909.36	0.00
8.1.4.4.1.4.3.04.02	Copias de documentos que obren en los archivos de oficinas del Municipio (Devengado)	0.00	50,825.64	50,825.64	0.00
8.1.4.4.1.4.3.06.01	Derechos por Servicios de Inhumaciones y Refrendo Anual de Fosas (Devengado)	0.00	20,178.95	20,178.95	0.00
8.1.4.4.1.4.3.06.05	Derechos por Servicios de Construcción, Reconstrucción, Ampliación o Modificación de Monumentos, Criptas o Fosas (Devengado)	0.00	196,406.54	196,406.54	0.00
8.1.4.4.1.4.3.06.07	Derechos por Servicios de Exhumaciones (Devengado)	0.00	96.99	96.99	0.00
8.1.4.4.1.4.3.07.01	Uso habitacional (Devengado)	0.00	4,305,068.23	4,305,068.23	0.00
8.1.4.4.1.4.3.07.02	Uso industrial y comercial (Devengado)	0.00	1,330,701.45	1,330,701.45	0.00
8.1.4.4.1.4.3.10.02	Expedición de una Cédula Catastral (Devengado)	0.00	159,478.31	159,478.31	0.00
8.1.4.4.1.4.3.10.04	Expedición de Constancia de Datos Catastrales (Devengado)	0.00	305,724.76	305,724.76	0.00
8.1.4.4.1.4.3.11.03	Derechos por Servicios del Registro Civil de Celebración de Matrimonios en Oficina (Devengado)	0.00	846.71	846.71	0.00
8.1.4.4.1.4.3.11.06	Derechos por Servicios del Registro Civil de Divorcios (Devengado)	0.00	24,134.86	24,134.86	0.00
8.1.4.4.1.4.3.11.07	Derechos por Servicios del Registro Civil de Expedición de Copias de Actas (Devengado)	0.00	219,500.21	219,500.21	0.00
8.1.4.4.1.4.3.11.08	Derechos por Servicios del Registro Civil de Defunción (Devengado)	0.00	9,752.93	9,752.93	0.00
8.1.4.4.1.4.3.11.11	Derechos por Servicios del Registro Civil de Expedición de constancias o certificaciones (Devengado)	0.00	3,926.09	3,926.09	0.00
8.1.4.4.1.4.3.11.13	Derechos por Servicios del Registro Civil de Expedición Urgente de Copia Certificada de Acta del Estado Civil de las Personas (Devengado)	0.00	14,558.94	14,558.94	0.00
8.1.4.4.1.4.3.14.01	Derechos por Licencia Anual para la Colocación de Anuncios Comerciales en la Vía Pública (Devengado)	0.00	358,130.52	358,130.52	0.00
8.1.4.4.1.4.3.14.04	Derechos por Publicidad en Altavoz Móvil en la Vía Pública (Devengado)	0.00	7,430.96	7,430.96	0.00
8.1.4.4.1.4.9.01	Otros derechos (Devengado)	0.00	868,598.25	868,598.25	0.00
8.1.4.4.1.5.1.09.05	Rendimientos Financieros Provenientes de Municipios de Capitales o Valores a Favor (Devengado)	0.00	342,635.09	342,635.09	0.00
8.1.4.4.1.6.2.01.01	Multas al bando de policía y gobierno (Devengado)	0.00	2,203.15	2,203.15	0.00
8.1.4.4.1.6.3.01	Indemnizaciones (Devengado)	0.00	288,800.00	288,800.00	0.00
8.1.4.4.1.6.4.01	Reintegros (Devengado)	0.00	17,080.49	17,080.49	0.00
8.1.4.4.1.7.3.02	Ventas (Devengado)	0.00	938,189.50	938,189.50	0.00
8.1.4.4.2.1.1.01.01	Fondo general de participaciones (Devengado)	0.00	16,852,492.24	16,852,492.24	0.00
8.1.4.4.2.1.1.01.02	Impuesto Especial sobre Producción y Servicios (IEPS) (Devengado)	0.00	237,785.07	237,785.07	0.00
8.1.4.4.2.1.1.01.03	Fondo de Fomento Municipal (Devengado)	0.00	3,088,314.76	3,088,314.76	0.00
8.1.4.4.2.1.1.01.04	Impuesto Sobre Tenencia o Uso de Vehículos (Devengado)	0.00	18,481.42	18,481.42	0.00
8.1.4.4.2.1.1.01.05	Incentivos por el Impuesto sobre Automóviles Nuevos (ISAN) (Devengado)	0.00	102,325.69	102,325.69	0.00
8.1.4.4.2.1.1.01.06	Fondo de Compensación del ISAN (Devengado)	0.00	38,772.45	38,772.45	0.00
8.1.4.4.2.1.1.01.07	Fondo de Fiscalización y Recaudación (Devengado)	0.00	743,064.41	743,064.41	0.00
8.1.4.4.2.1.1.01.08	Fondo de Extracción de Hidrocarburos (Devengado)	0.00	85,535.03	85,535.03	0.00
8.1.4.4.2.1.1.01.09	Participaciones de Gasolina y Diésel (Devengado)	0.00	649,294.15	649,294.15	0.00
8.1.4.4.2.1.1.01.16.01.01	Remanente de Participaciones Federales Municipales (Devengado)	0.00	1,500,231.58	1,500,231.58	0.00
8.1.4.4.2.1.2.01.01	Fondo para la Infraestructura Social Municipal y de las Demarcaciones Territoriales del Distrito Federal (FISMDF) (Devengado)	0.00	18,566,934.00	18,566,934.00	0.00
8.1.4.4.2.1.2.01.03	Fondo de Aportaciones para el Fortalecimiento de los Municipios y de las Demarcaciones Territoriales del Distrito Federal (FORTAMUNDF) (Devengado)	0.00	22,940,886.00	22,940,886.00	0.00
8.1.4.4.2.1.2.01.04.01	Remanentes FORTAMUNDF (2019) (Devengado)	0.00	17,080.49	17,080.49	0.00

PRESIDENCIA MUNICIPAL  
H. AYUNTAMIENTO  
CONSTITUCIONAL  
FORTÍN, VER.  
2018-2021

H. Ayuntamiento Constitucional  
de Fortín, Ver. 2018-2021  
REGIDURÍA TERCERA

H. Ayuntamiento Constitucional  
de Fortín, Ver. 2018-2021  
SINDICATURA  
MUNICIPAL





Fortín

Balanza de Comprobación Acumulada

Al 30-Junio-2020



8.1.4.4.2.1.3.01.02.01.01.01	FORTASEG (Devengado)	0.00	7,832,633.60	7,832,633.60	0.00
8.1.4.4.2.3.01.04	ISR Retenido o Estimulo Fiscal (Devengado)	0.00	3,886,001.00	3,886,001.00	0.00
8.1.4.4.3.9.9.01	Otros Ingresos y Beneficios Varios(Devengado)	0.00	1,343.94	1,343.94	0.00
8.1.5	Ley de ingresos recaudada	0.00	0.00	95,599,056.67	95,599,056.67
8.1.5.4.1.1.1.02.01	Loterías (Recaudado)	0.00	0.00	468,700.00	468,700.00
8.1.5.4.1.1.2.01.01	Predial urbano (Recaudado)	0.00	0.00	6,516,257.16	6,516,257.16
8.1.5.4.1.1.2.01.03	Predial rural (Recaudado)	0.00	0.00	235,828.14	235,828.14
8.1.5.4.1.1.2.02.01	Impuesto Sobre Traslación de Dominio por la Adquisición de Bienes Inmuebles de Suelo o en éste (Recaudado)	0.00	0.00	846,189.36	846,189.36
8.1.5.4.1.1.2.03.01	Impuesto sobre fraccionamientos (Recaudado)	0.00	0.00	929.99	929.99
8.1.5.4.1.4.1.01.02	Ocupación de espacios en vías públicas o áreas municipales (Recaudado)	0.00	0.00	27,777.56	27,777.56
8.1.5.4.1.4.1.01.05	Servicios sanitarios (Recaudado)	0.00	0.00	22,100.00	22,100.00
8.1.5.4.1.4.3.01.01	Licencia de funcionamiento (Recaudado)	0.00	0.00	340,875.51	340,875.51
8.1.5.4.1.4.3.01.04	Extensión de horarios(Recaudado)	0.00	0.00	24,849.90	24,849.90
8.1.5.4.1.4.3.01.09	Otros(Recaudado)	0.00	0.00	642,878.03	642,878.03
8.1.5.4.1.4.3.02.01	Alineamiento de predios (Recaudado)	0.00	0.00	57,891.95	57,891.95
8.1.5.4.1.4.3.02.02	Asignación de número oficial e inspección de predios (Recaudado)	0.00	0.00	27,188.22	27,188.22
8.1.5.4.1.4.3.02.03	Licencias (Recaudado)	0.00	0.00	239,210.18	239,210.18
8.1.5.4.1.4.3.02.04	Deslinde de predios (Recaudado)	0.00	0.00	5,026.91	5,026.91
8.1.5.4.1.4.3.02.05	Registro, estudio y aprobación de planos y proyectos de construcción, remodelación o ampliación (Recaudado)	0.00	0.00	117,909.36	117,909.36
8.1.5.4.1.4.3.04.02	Copias de documentos que obren en los archivos de oficinas del Municipio (Recaudado)	0.00	0.00	50,825.64	50,825.64
8.1.5.4.1.4.3.06.01	Derechos por Servicios de Inhumaciones y Refrendo Anual de Fosas (Recaudado)	0.00	0.00	20,178.95	20,178.95
8.1.5.4.1.4.3.06.05	Derechos por Servicios de Construcción, Reconstrucción, Ampliación o Modificación de Monumentos, Criptas o Fosas (Recaudado)	0.00	0.00	196,406.54	196,406.54
8.1.5.4.1.4.3.06.07	Derechos por Servicios de Exhumaciones (Recaudado)	0.00	0.00	96.99	96.99
8.1.5.4.1.4.3.07.01	Uso habitacional (Recaudado)	0.00	0.00	4,305,068.23	4,305,068.23
8.1.5.4.1.4.3.07.02	Uso industrial y comercial (Recaudado)	0.00	0.00	1,330,701.45	1,330,701.45
8.1.5.4.1.4.3.10.02	Expedición de una Cédula Catastral (Recaudado)	0.00	0.00	159,478.31	159,478.31
8.1.5.4.1.4.3.10.04	Expedición de Constancia de Datos Catastrales (Recaudado)	0.00	0.00	305,724.76	305,724.76
8.1.5.4.1.4.3.11.03	Derechos por Servicios del Registro Civil de Celebración de Matrimonios en Oficina (Recaudado)	0.00	0.00	846.71	846.71
8.1.5.4.1.4.3.11.06	Derechos por Servicios del Registro Civil de Divorcios (Recaudado)	0.00	0.00	24,134.86	24,134.86
8.1.5.4.1.4.3.11.07	Derechos por Servicios del Registro Civil de Expedición de Copias de Actas (Recaudado)	0.00	0.00	219,500.21	219,500.21
8.1.5.4.1.4.3.11.08	Derechos por Servicios del Registro Civil de Defunción (Recaudado)	0.00	0.00	9,752.93	9,752.93
8.1.5.4.1.4.3.11.11	Derechos por Servicios del Registro Civil de Expedición de constancias o certificaciones (Recaudado)	0.00	0.00	3,926.09	3,926.09
8.1.5.4.1.4.3.11.13	Derechos por Servicios del Registro Civil de Expedición Urgente de Copia Certificada de Acta del Estado Civil de las Personas (Recaudado)	0.00	0.00	14,558.94	14,558.94
8.1.5.4.1.4.3.14.01	Derechos por Licencia Anual para la Colocación de Anuncios Comerciales en la Vía Pública (Recaudado)	0.00	0.00	358,130.52	358,130.52
8.1.5.4.1.4.3.14.04	Derechos por Publicidad en Altavoz Móvil en la Vía Pública (Recaudado)	0.00	0.00	7,430.96	7,430.96
8.1.5.4.1.4.9.01	Otros derechos (Recaudado)	0.00	0.00	868,598.25	868,598.25
8.1.5.4.1.5.1.09.05	Rendimientos Financieros ProveniMunicipios de Capitales o Valores a Favor(Recaudado)	0.00	0.00	342,635.09	342,635.09
8.1.5.4.1.6.2.01.01	Multas al bando de policía y gobierno (Recaudado)	0.00	0.00	2,203.15	2,203.15
8.1.5.4.1.6.3.01	Indemnizaciones(Recaudado)	0.00	0.00	288,800.00	288,800.00
8.1.5.4.1.6.4.01	Reintegros(Recaudado)	0.00	0.00	17,080.49	17,080.49
8.1.5.4.1.7.3.02	Ventas (Recaudado)	0.00	0.00	938,189.50	938,189.50
8.1.5.4.2.1.1.01.01	Fondo general de participaciones (Recaudado)	0.00	0.00	16,852,492.24	16,852,492.24
8.1.5.4.2.1.1.01.02	Impuesto Especial sobre Producción y Servicios (IEPS) (Recaudado)	0.00	0.00	237,785.07	237,785.07
8.1.5.4.2.1.1.01.03	Fondo de Fomento Municipal (Recaudado)	0.00	0.00	3,088,314.76	3,088,314.76
8.1.5.4.2.1.1.01.04	Impuesto Sobre Tenencia o Uso de Vehículos (Recaudado)	0.00	0.00	18,481.42	18,481.42
8.1.5.4.2.1.1.01.05	Incentivos por el Impuesto sobre Automóviles Nuevos (ISAN) (Recaudado)	0.00	0.00	102,325.69	102,325.69
8.1.5.4.2.1.1.01.06	Fondo de Compensación del ISAN (Recaudado)	0.00	0.00	38,772.45	38,772.45
8.1.5.4.2.1.1.01.07	Fondo de Fiscalización y Recaudación (Recaudado)	0.00	0.00	743,064.41	743,064.41
8.1.5.4.2.1.1.01.08	Fondo de Extracción de Hidrocarburos (Recaudado)	0.00	0.00	85,535.03	85,535.03
8.1.5.4.2.1.1.01.09	Participaciones de Gasolina y Diésel (Recaudado)	0.00	0.00	649,294.15	649,294.15
8.1.5.4.2.1.1.01.16.01.01	Remanente de Participaciones Federales Municipales (Recaudado)	0.00	0.00	1,500,231.58	1,500,231.58
8.1.5.4.2.1.2.01.01	Fondo para la Infraestructura Social Municipal y de las Demarcaciones Territoriales del Distrito Federal (FISMDF) (Recaudado)	0.00	0.00	18,566,934.00	18,566,934.00
8.1.5.4.2.1.2.01.03	Fondo de Aportaciones para el Fortalecimiento de los Municipios y de las Demarcaciones Territoriales del Distrito Federal (FOTAMUNDF) (Recaudado)	0.00	0.00	22,940,886.00	22,940,886.00
8.1.5.4.2.1.2.01.04.01	Remanentes FORTAMUNDF(2019) (Recaudado)	0.00	0.00	17,080.49	17,080.49
8.1.5.4.2.1.3.01.02.01.01.01	FORTASEG (Recaudado)	0.00	0.00	7,832,633.60	7,832,633.60
8.1.5.4.2.2.3.01.04	ISR Retenido o Estimulo Fiscal (Recaudado)	0.00	0.00	3,886,001.00	3,886,001.00
8.1.5.4.3.9.9.01	Otros Ingresos y Beneficios Varios(Recaudado)	0.00	0.00	1,343.94	1,343.94
8.2	Presupuesto de egresos	0.00	465,391,693.39	465,391,693.39	0.00
8.2.1	Presupuesto de egresos aprobado	0.00	0.00	171,871,092.95	171,871,092.95
8.2.1.1.2.3.5.02.01	Construcción de Obras en Edificación no Habitacional en Proceso (Aprobado)	0.00	0.00	75,610,027.00	75,610,027.00
8.2.1.2.2.3.1.02	Títulos y Valores de la Deuda Pública Interna a Largo Plazo Extraordinario (Aprobado)	0.00	0.00	231,131.14	231,131.14
8.2.1.5.1.1.1.03.01	Sueldos y salarios (Aprobado)	0.00	0.00	52,514,418.21	52,514,418.21
8.2.1.5.1.1.3.01.01	Quinquenios (Aprobado)	0.00	0.00	163,367.10	163,367.10
8.2.1.5.1.1.3.02.02	Gratificación anual (Aprobado)	0.00	0.00	5,711,855.50	5,711,855.50

H. Ayuntamiento Constitucional  
de Fortín, Ver. 2018 - 2021  
REGIDURÍA TERCERA

H. Ayuntamiento Constitucional  
de Fortín, Ver. 2018 - 2021  
SINDICATURA





Balanza de Comprobación Acumulada  
Al 30-Junio-2020



8.2.1.5.1.1.3.02.03	Prima vacacional (Aprobado)	0.00	0.00	212,262.40	212,262.40
8.2.1.5.1.1.4.01.01	Instituto Mexicano del Seguro Social (IMSS) (Aprobado)	0.00	0.00	750,000.00	750,000.00
8.2.1.5.1.1.4.01.04	Seguro de vida y pago de marcha (Aprobado)	0.00	0.00	62,300.00	62,300.00
8.2.1.5.1.1.4.01.05	Instituto de Pensiones del Estado IPE(Aprobado)	0.00	0.00	1,024,586.84	1,024,586.84
8.2.1.5.1.1.5.04.02	Ayuda para lentes y aparatos ortopédicos (Aprobado)	0.00	0.00	29,930.00	29,930.00
8.2.1.5.1.1.5.04.04	Despensa (Aprobado)	0.00	0.00	573,578.82	573,578.82
8.2.1.5.1.1.5.04.14	Ayuda para la adquisición de útiles escolares (Aprobado)	0.00	0.00	42,000.00	42,000.00
8.2.1.5.1.1.5.04.27	Apoyo a la integración educativa (Aprobado)	0.00	0.00	22,800.00	22,800.00
8.2.1.5.1.1.5.04.30	Gratificación extraordinaria (Aprobado)	0.00	0.00	29,013.83	29,013.83
8.2.1.5.1.1.5.04.32	Compensación por servicios especiales (Aprobado)	0.00	0.00	223,421.06	223,421.06
8.2.1.5.1.1.5.09.01	Otras prestaciones sociales y económicas (Aprobado)	0.00	0.00	90,000.00	90,000.00
8.2.1.5.1.2.1.01.01	Materiales, Útiles y Equipos Menores de Oficina (Aprobado)	0.00	0.00	1,066,684.92	1,066,684.92
8.2.1.5.1.2.1.02.01	Materiales y útiles de impresión y reproducción (Aprobado)	0.00	0.00	138,525.19	138,525.19
8.2.1.5.1.2.1.06.01	Material de limpieza (Aprobado)	0.00	0.00	468,629.32	468,629.32
8.2.1.5.1.2.2.03.01	Utensilios para el servicio de alimentación (Aprobado)	0.00	0.00	4,132,103.93	4,132,103.93
8.2.1.5.1.2.5.03.01	Medicinas y productos farmacéuticos (Aprobado)	0.00	0.00	70,168.63	70,168.63
8.2.1.5.1.2.6.01.03	Combustibles, lubricantes y aditivos para servicios administrativos (Aprobado)	0.00	0.00	5,009,860.99	5,009,860.99
8.2.1.5.1.2.7.01.01	Vestuarios y Uniformes (Aprobado)	0.00	0.00	272,928.22	272,928.22
8.2.1.5.1.2.9.01.01	Herramientas Menores (Aprobado)	0.00	0.00	7,268.98	7,268.98
8.2.1.5.1.2.9.06.01	Refacciones y Accesorios Menores de Equipo de Transporte (Aprobado)	0.00	0.00	3,679.10	3,679.10
8.2.1.5.1.2.9.08.01	Refacciones y Accesorios Menores de Maquinaria y Otros Equipos (Aprobado)	0.00	0.00	33,642.99	33,642.99
8.2.1.5.1.3.1.01.01	Energía Eléctrica (Aprobado)	0.00	0.00	1,958,196.00	1,958,196.00
8.2.1.5.1.3.1.01.02	Alumbrado público (Aprobado)	0.00	0.00	5,360,914.00	5,360,914.00
8.2.1.5.1.3.1.03.01	Agua (Aprobado)	0.00	0.00	1,324.00	1,324.00
8.2.1.5.1.3.1.04.01	Telefonía Tradicional (Aprobado)	0.00	0.00	350,218.70	350,218.70
8.2.1.5.1.3.1.05.01	Telefonía Celular (Aprobado)	0.00	0.00	76,713.00	76,713.00
8.2.1.5.1.3.1.06.02	Servicio de telecomunicaciones (Aprobado)	0.00	0.00	1,360.00	1,360.00
8.2.1.5.1.3.1.08.01	Servicios Postales y Telegráficos (Aprobado)	0.00	0.00	333.16	333.16
8.2.1.5.1.3.2.02.01	Arrendamiento de Edificios (Aprobado)	0.00	0.00	950,819.52	950,819.52
8.2.1.5.1.3.2.05.03	Arrendamiento de equipo de transporte para servicios administrativos (Aprobado)	0.00	0.00	201,182.28	201,182.28
8.2.1.5.1.3.2.06.01	Arrendamiento de maquinaria, otros equipos y herramientas (Aprobado)	0.00	0.00	177,504.97	177,504.97
8.2.1.5.1.3.2.09.01	Otros arrendamientos (Aprobado)	0.00	0.00	130,213.21	130,213.21
8.2.1.5.1.3.3.01.01	Servicios Legales, de Contabilidad, Auditoría y Relacionados (Aprobado)	0.00	0.00	92,154.60	92,154.60
8.2.1.5.1.3.3.04.01	Servicios de capacitación (Aprobado)	0.00	0.00	400.00	400.00
8.2.1.5.1.3.4.01.02	Intereses y comisiones (Aprobado)	0.00	0.00	95,810.16	95,810.16
8.2.1.5.1.3.4.05.01	Seguro de bienes patrimoniales (Aprobado)	0.00	0.00	62,257.80	62,257.80
8.2.1.5.1.3.5.01.01	Conservación y Mantenimiento Menor de Inmuebles (Edificios Públicos) (Aprobado)	0.00	0.00	2,003,072.37	2,003,072.37
8.2.1.5.1.3.5.02.01	Instalación, Reparación y Mantenimiento de Mobiliario y Equipo de Administración, Educacional y Recreativo (Aprobado)	0.00	0.00	66,875.85	66,875.85
8.2.1.5.1.3.5.02.02	Conservación y mantenimiento de otros (Aprobado)	0.00	0.00	67,378.20	67,378.20
8.2.1.5.1.3.5.03.01	Instalación, Reparación y Mantenimiento de Equipo de Cómputo y Tecnología de la Información (Aprobado)	0.00	0.00	85,173.41	85,173.41
8.2.1.5.1.3.5.05.01	Conservación y mantenimiento de vehículos adscritos a programas de seguridad pública (Aprobado)	0.00	0.00	7,412.42	7,412.42
8.2.1.5.1.3.5.05.03	Conservación y mantenimiento de vehículos adscritos a servicios administrativos (Aprobado)	0.00	0.00	908,748.80	908,748.80
8.2.1.5.1.3.5.07.01	Instalación, Reparación y Mantenimiento de Maquinaria, Otros Equipos y Herramienta (Aprobado)	0.00	0.00	22,339.20	22,339.20
8.2.1.5.1.3.5.08.01	Servicios de Limpieza y Manejo de Desechos (Aprobado)	0.00	0.00	447,187.59	447,187.59
8.2.1.5.1.3.5.09.01	Servicios de Jardinería y Fumigación (Aprobado)	0.00	0.00	28,306.87	28,306.87
8.2.1.5.1.3.6.01.01	Publicaciones oficiales para difusión e información (Aprobado)	0.00	0.00	63,249.60	63,249.60
8.2.1.5.1.3.6.01.03	Otros gastos de publicación, difusión e información (Aprobado)	0.00	0.00	977,682.67	977,682.67
8.2.1.5.1.3.6.04.01	Servicios de revelado de fotografías (Aprobado)	0.00	0.00	40,575.70	40,575.70
8.2.1.5.1.3.7.01.01	Pasajes nacionales a servidores públicos (Aprobado)	0.00	0.00	4,619.00	4,619.00
8.2.1.5.1.3.7.05.01	Viáticos nacionales a servidores públicos (Aprobado)	0.00	0.00	575,371.74	575,371.74
8.2.1.5.1.3.7.09.01	Otros Servicios de Traslado y Hospedaje (Aprobado)	0.00	0.00	223,293.98	223,293.98
8.2.1.5.1.3.7.09.02	Hospedajes extraordinarios (Aprobado)	0.00	0.00	12,707.60	12,707.60
8.2.1.5.1.3.8.01.01	Atención a visitantes (Aprobado)	0.00	0.00	58,475.63	58,475.63
8.2.1.5.1.3.8.02.01	Espectáculos culturales (Aprobado)	0.00	0.00	158,397.80	158,397.80
8.2.1.5.1.3.8.02.02	Actividades cívicas y festividades (Aprobado)	0.00	0.00	2,436,585.47	2,436,585.47
8.2.1.5.1.3.9.08.01	Impuestos sobre Nóminas y Otros que se Deriven de una Relación Laboral (Aprobado)	0.00	0.00	2,400,000.00	2,400,000.00
8.2.1.5.1.3.9.09.02	Otros servicios generales (Aprobado)	0.00	0.00	172,172.07	172,172.07
8.2.1.5.2.4.1.01.02	Servicios médicos (Aprobado)	0.00	0.00	5,456.90	5,456.90
8.2.1.5.2.4.1.01.09	Otras ayudas sociales (Aprobado)	0.00	0.00	1,467,158.29	1,467,158.29
8.2.1.5.2.4.2.01.01	Becas y Otras Ayudas para Programas de Capacitación (Aprobado)	0.00	0.00	3,250.00	3,250.00
8.2.1.5.2.4.3.03.01	Ayudas Sociales a Instituciones sin Fines de Lucro (Aprobado)	0.00	0.00	218,840.96	218,840.96
8.2.1.5.4.1.1.02.02	Intereses derivados de la colocación de títulos y valores la deuda interna extraordinaria(Aprobado)	0.00	0.00	1,434,999.98	1,434,999.98
8.2.1.5.4.3.1.02	Gastos de la deuda pública interna extraordinaria(Aprobado)	0.00	0.00	28,175.28	28,175.28
8.2.2	Presupuesto de egresos por ejercer	0.00	0.00	132,275,046.36	132,275,046.36

PRESIDENCIA MUNICIPAL  
H. AYUNTAMIENTO  
CONSTITUCIONAL  
FORTÍN, VER.  
2018-2021

H. Ayuntamiento Constitucional  
de Fortín, Ver. 2018-2021  
SINDICATURA  
MUNICIPAL





Balanza de Comprobación Acumulada  
Al 30-Junio-2020



8.2.2.1.2.3.5.02.01	Construcción de Obras en Edificación no Habitacional en Proceso (Por ejercer)	0.00	48,659,282.94	7,183,911.49	41,475,351.45
8.2.2.1.2.4.2.01.01	Equipos y Aparatos Audiovisuales (Por ejercer)	0.00	76,564.00	26,564.00	50,000.00
8.2.2.1.2.4.2.03.01	Equipo Fotográfico y de Video (Por ejercer)	0.00	105,000.00	0.00	105,000.00
8.2.2.1.2.4.4.01.01	Vehículos y Equipo Terrestres, para la ejecución de Programas de Seguridad Pública (Por ejercer)	0.00	1,200,000.00	1,200,000.00	0.00
8.2.2.1.2.4.4.01.03	Vehículos y Equipo Terrestres, destinados a Servicios Administrativos (Por ejercer)	0.00	1,115,126.54	500,001.00	615,125.54
8.2.2.1.2.4.5.01.01	Equipo de Seguridad Pública (Por ejercer)	0.00	486,000.00	0.00	486,000.00
8.2.2.1.2.4.6.05.01	Equipo de Comunicación y Telecomunicación (Por ejercer)	0.00	720,000.00	0.00	720,000.00
8.2.2.1.2.5.4.01.01	Licencias informáticas e intelectuales (Por ejercer)	0.00	18,606.40	18,606.40	0.00
8.2.2.2.2.1.1.02	Servicios Generales por Pagar a Largo Plazo (Por ejercer)	0.00	8,779,563.05	8,779,563.05	0.00
8.2.2.2.2.3.1.02	Títulos y Valores de la Deuda Pública Interna a Largo Plazo Extraordinaria (Por ejercer)	0.00	231,131.14	231,131.14	0.00
8.2.2.5.1.1.1.03.01	Sueldos y salarios (Por ejercer)	0.00	49,299,721.13	49,299,721.13	0.00
8.2.2.5.1.1.3.01.01	Quinquenios (Por ejercer)	0.00	163,367.10	163,367.10	0.00
8.2.2.5.1.1.3.02.02	Gratificación anual (Por ejercer)	0.00	5,711,855.50	5,711,855.50	0.00
8.2.2.5.1.1.3.02.03	Prima vacacional (Por ejercer)	0.00	212,262.40	212,262.40	0.00
8.2.2.5.1.1.4.01.01	Instituto Mexicano del Seguro Social (IMSS) (Por ejercer)	0.00	750,000.00	750,000.00	0.00
8.2.2.5.1.1.4.01.04	Seguro de vida y pago de marcha (Por ejercer)	0.00	284,835.01	284,835.01	0.00
8.2.2.5.1.1.4.01.05	Instituto de Pensiones del Estado IPE (Por ejercer)	0.00	1,026,686.84	1,026,686.84	0.00
8.2.2.5.1.1.5.04.02	Ayuda para lentes y aparatos ortopédicos (Por ejercer)	0.00	29,930.00	29,930.00	0.00
8.2.2.5.1.1.5.04.04	Despensa (Por ejercer)	0.00	573,578.82	573,578.82	0.00
8.2.2.5.1.1.5.04.14	Ayuda para la adquisición de útiles escolares (Por ejercer)	0.00	42,000.00	42,000.00	0.00
8.2.2.5.1.1.5.04.27	Apoyo a la integración educativa (Por ejercer)	0.00	22,800.00	22,800.00	0.00
8.2.2.5.1.1.5.04.30	Gratificación extraordinaria (Por ejercer)	0.00	29,013.83	29,013.83	0.00
8.2.2.5.1.1.5.04.32	Compensación por servicios especiales (Por ejercer)	0.00	240,037.38	240,037.38	0.00
8.2.2.5.1.1.5.09.01	Otras prestaciones sociales y económicas (Por ejercer)	0.00	90,000.00	90,000.00	0.00
8.2.2.5.1.2.1.01.01	Materiales, Útiles y Equipos Menores de Oficina (Por ejercer)	0.00	602,172.03	400,766.10	201,405.93
8.2.2.5.1.2.1.02.01	Materiales y útiles de impresión y reproducción (Por ejercer)	0.00	138,525.19	70,430.37	68,094.82
8.2.2.5.1.2.1.06.01	Material de limpieza (Por ejercer)	0.00	421,162.69	286,979.30	134,183.39
8.2.2.5.1.2.1.07.01	Material didáctico (Por ejercer)	0.00	464,000.00	0.00	464,000.00
8.2.2.5.1.2.2.01.01	Productos Alimenticios para Personas Derivado de la Ejecución de Programas Institucionales (Por ejercer)	0.00	464,000.00	464,000.00	0.00
8.2.2.5.1.2.2.03.01	Utensilios para el servicio de alimentación (Por ejercer)	0.00	3,901,648.62	737,891.38	3,163,757.24
8.2.2.5.1.2.4.06.01	Material eléctrico y electrónico (Por ejercer)	0.00	4,839.14	4,839.14	0.00
8.2.2.5.1.2.4.07.01	Artículos metálicos para la construcción (Por ejercer)	0.00	54,941.99	54,750.00	191.99
8.2.2.5.1.2.4.09.09	Otros materiales y artículos (Por ejercer)	0.00	2,691,290.66	1,161,133.33	1,530,157.33
8.2.2.5.1.2.5.03.01	Medicinas y productos farmacéuticos (Por ejercer)	0.00	101,972.51	101,972.51	0.00
8.2.2.5.1.2.5.04.01	Materiales, accesorios y suministros médicos (Por ejercer)	0.00	398,937.61	398,937.61	0.00
8.2.2.5.1.2.6.01.01	Combustibles, lubricantes y aditivos para programas de seguridad pública (Por ejercer)	0.00	1,661,159.50	719,393.80	941,765.70
8.2.2.5.1.2.6.01.03	Combustibles, lubricantes y aditivos para servicios administrativos (Por ejercer)	0.00	5,009,860.99	3,070,257.09	1,939,603.90
8.2.2.5.1.2.7.01.01	Vestuarios y Uniformes (Por ejercer)	0.00	453,285.58	302,535.58	150,750.00
8.2.2.5.1.2.8.02.01	Materiales de Seguridad Pública (Por ejercer)	0.00	62,500.00	0.00	62,500.00
8.2.2.5.1.2.8.03.01	Prendas de protección para seguridad pública (Por ejercer)	0.00	4,900.00	0.00	4,900.00
8.2.2.5.1.2.9.01.01	Herramientas Menores (Por ejercer)	0.00	124,073.72	116,804.74	7,268.98
8.2.2.5.1.2.9.06.01	Refacciones y Accesorios Menores de Equipo de Transporte (Por ejercer)	0.00	3,679.10	2,399.00	1,280.10
8.2.2.5.1.2.9.08.01	Refacciones y Accesorios Menores de Maquinaria y Otros Equipos (Por ejercer)	0.00	26,742.99	0.00	26,742.99
8.2.2.5.1.3.1.01.01	Energía Eléctrica (Por ejercer)	0.00	1,958,947.00	751.00	1,958,196.00
8.2.2.5.1.3.1.01.02	Alumbrado público (Por ejercer)	0.00	7,165,390.05	4,147,817.00	3,017,573.05
8.2.2.5.1.3.1.03.01	Agua (Por ejercer)	0.00	1,324.00	927.00	397.00
8.2.2.5.1.3.1.04.01	Telefonía Tradicional (Por ejercer)	0.00	360,218.70	99,690.43	260,528.27
8.2.2.5.1.3.1.05.01	Telefonía Celular (Por ejercer)	0.00	76,713.00	72,590.00	4,123.00
8.2.2.5.1.3.1.06.02	Servicio de telecomunicaciones (Por ejercer)	0.00	1,991.00	631.00	1,360.00
8.2.2.5.1.3.1.08.01	Servicios Postales y Telegráficos (Por ejercer)	0.00	3,333.16	2,326.76	1,006.40
8.2.2.5.1.3.2.02.01	Arrendamiento de Edificios (Por ejercer)	0.00	957,779.52	518,804.95	438,974.57
8.2.2.5.1.3.2.05.03	Arrendamiento de equipo de transporte para servicios administrativos (Por ejercer)	0.00	2,401,182.28	1,008,372.76	1,392,809.52
8.2.2.5.1.3.2.06.01	Arrendamiento de maquinaria, otros equipos y herramientas (Por ejercer)	0.00	177,504.97	0.00	177,504.97
8.2.2.5.1.3.2.09.01	Otros arrendamientos (Por ejercer)	0.00	389,519.37	207,819.37	181,700.00
8.2.2.5.1.3.3.01.01	Servicios Legales, de Contabilidad, Auditoría y Relacionados (Por ejercer)	0.00	1,547,595.00	342,940.00	1,204,655.00
8.2.2.5.1.3.3.04.01	Servicios de capacitación (Por ejercer)	0.00	163,600.00	0.00	163,600.00
8.2.2.5.1.3.3.09.01	Servicios Profesionales, Científicos y Técnicos Integrales (Por ejercer)	0.00	1,950,000.00	0.00	1,950,000.00
8.2.2.5.1.3.4.01.02	Intereses y comisiones (Por ejercer)	0.00	392,620.34	40,583.55	351,936.79
8.2.2.5.1.3.4.02.01	Servicios de cobranza, investigación crediticia y similar (Por ejercer)	0.00	538,171.00	538,171.00	0.00
8.2.2.5.1.3.4.04.01	Seguros de Responsabilidad Patrimonial y Fianzas (Por ejercer)	0.00	1,150,000.00	1,132,618.40	17,381.60
8.2.2.5.1.3.4.05.01	Seguro de bienes patrimoniales (Por ejercer)	0.00	62,257.80	10,582.79	51,675.01
8.2.2.5.1.3.5.01.01	Conservación y Mantenimiento Menor de Inmuebles (Edificios Públicos) (Por ejercer)	0.00	833,571.49	466,088.59	1,367,489.90
8.2.2.5.1.3.5.02.01	Instalación, Reparación y Mantenimiento de Mobiliario y Equipo de Administración, Educativa y Recreativa (Por ejercer)	0.00	66,875.85	0.00	66,875.85
8.2.2.5.1.3.5.02.02	Conservación y mantenimiento de otros (Por ejercer)	0.00	64,571.40	27,351.30	37,020.10

H. Ayuntamiento Constitucional  
de Fortín, Ver. 2018 - 2021  
REGIDURÍA TERCERA

H. Ayuntamiento Constitucional  
de Fortín, Ver. 2018 - 2021  
SINDICATURA  
MUNICIPAL

H. Ayuntamiento Constitucional  
de Fortín, Ver. 2018 - 2021  
TESORERÍA





Balanza de Comprobación Acumulada  
Al 30-Junio-2020



8.2.2.5.1.3.5.03.01	Instalación, Reparación y Mantenimiento de Equipo de Cómputo y Tecnología de la Información (Por ejercer)	0.00	87,023.41	19,360.40	67,663.01
8.2.2.5.1.3.5.05.01	Conservación y mantenimiento de vehículos adscritos a programas de seguridad pública (Por ejercer)	0.00	1,008,394.42	180,132.42	828,262.00
8.2.2.5.1.3.5.05.03	Conservación y mantenimiento de vehículos adscritos a servicios administrativos (Por ejercer)	0.00	6,733,655.22	3,176,764.17	3,556,891.05
8.2.2.5.1.3.5.07.01	Instalación, Reparación y Mantenimiento de Maquinaria, Otros Equipos y Herramienta (Por ejercer)	0.00	25,346.00	18,006.80	7,339.20
8.2.2.5.1.3.5.08.01	Servicios de Limpieza y Manejo de Desechos (Por ejercer)	0.00	4,294,888.94	1,779,779.04	2,515,109.90
8.2.2.5.1.3.5.09.01	Servicios de Jardinería y Fumigación (Por ejercer)	0.00	28,306.87	26,744.62	1,562.25
8.2.2.5.1.3.6.01.01	Publicaciones oficiales para difusión e información (Por ejercer)	0.00	63,249.60	21,750.00	41,499.60
8.2.2.5.1.3.6.01.03	Otros gastos de publicación, difusión e información (Por ejercer)	0.00	977,682.67	469,564.83	508,117.84
8.2.2.5.1.3.6.02.01	Difusión por radio, televisión y otros medios de mensajes comerciales para promover la venta de productos o servicios (Por ejercer)	0.00	230,000.00	230,000.00	0.00
8.2.2.5.1.3.6.04.01	Servicios de revelado de fotografías (Por ejercer)	0.00	40,575.70	0.00	40,575.70
8.2.2.5.1.3.7.01.01	Pasajes nacionales a servidores públicos (Por ejercer)	0.00	4,619.00	142.00	4,477.00
8.2.2.5.1.3.7.05.01	Viáticos nacionales a servidores públicos (Por ejercer)	0.00	575,371.74	156,361.12	419,010.62
8.2.2.5.1.3.7.09.01	Otros Servicios de Traslado y Hospedaje (Por ejercer)	0.00	223,293.98	43,928.43	179,365.55
8.2.2.5.1.3.7.09.02	Hospedajes extraordinarios (Por ejercer)	0.00	7,913.84	2,913.84	5,000.00
8.2.2.5.1.3.8.01.01	Atención a visitantes (Por ejercer)	0.00	68,064.39	51,012.25	17,052.14
8.2.2.5.1.3.8.02.01	Espectáculos culturales (Por ejercer)	0.00	158,397.80	20,145.96	138,251.84
8.2.2.5.1.3.8.02.02	Actividades cívicas y festividades (Por ejercer)	0.00	1,761,986.27	464,964.20	1,297,022.07
8.2.2.5.1.3.9.02.01	Impuestos y Derechos (Por ejercer)	0.00	5,880.71	5,880.71	0.00
8.2.2.5.1.3.9.08.01	Impuestos sobre Nóminas y Otros que se Deriven de una Relación Laboral (Por ejercer)	0.00	2,537,346.00	1,200,034.00	1,337,312.00
8.2.2.5.1.3.9.09.02	Otros servicios generales (Por ejercer)	0.00	144,647.96	50,515.97	94,131.99
8.2.2.5.2.4.1.01.02	Servicios médicos (Por ejercer)	0.00	13,456.90	11,182.51	2,274.39
8.2.2.5.2.4.1.01.03	Traslado de personas (Por ejercer)	0.00	81,929.27	80,244.00	1,685.27
8.2.2.5.2.4.1.01.09	Otras ayudas sociales (Por ejercer)	0.00	1,378,914.29	327,322.35	1,051,591.94
8.2.2.5.2.4.2.01.01	Becas y Otras Ayudas para Programas de Capacitación (Por ejercer)	0.00	558,148.00	0.00	558,148.00
8.2.2.5.2.4.3.03.01	Ayudas Sociales a Instituciones sin Fines de Lucro (Por ejercer)	0.00	194,712.96	86,510.99	108,201.97
8.2.2.5.3.3.2.02.01	Fondo de Subsidios a Municipios de seguridad pública FORTASEG (Por ejercer)	0.00	1,898,158.40	1,898,158.40	0.00
8.2.2.5.4.1.1.02.02	Intereses derivados de la colocación de títulos y valores la deuda interna extraordinaria(Por ejercer)	0.00	1,434,999.98	1,434,999.98	0.00
8.2.2.5.4.3.1.02	Gastos de la deuda pública interna extraordinaria(Por ejercer)	0.00	28,175.28	28,175.28	0.00
8.2.3	Modificaciones al presupuesto de egresos aprobado	0.00	0.00	10,403,953.98	10,403,953.98
8.2.3.1.2.3.5.02.01	Construcción de Obras en Edificación no Habitacional en Proceso (Modificado)	0.00	0.00	(26,950,764.06)	(26,950,764.06)
8.2.3.1.2.4.2.01.01	Equipos y Aparatos Audiovisuales (Modificado)	0.00	0.00	76,564.00	76,564.00
8.2.3.1.2.4.2.03.01	Equipo Fotográfico y de Video (Modificado)	0.00	0.00	105,000.00	105,000.00
8.2.3.1.2.4.4.01.01	Vehículos y Equipo Terrestres, para la ejecución de Programas de Seguridad Pública (Modificado)	0.00	0.00	1,200,000.00	1,200,000.00
8.2.3.1.2.4.4.01.03	Vehículos y Equipo Terrestres, destinados a Servicios Administrativos (Modificado)	0.00	0.00	1,115,126.54	1,115,126.54
8.2.3.1.2.4.5.01.01	Equipo de Seguridad Pública (Modificado)	0.00	0.00	486,000.00	486,000.00
8.2.3.1.2.4.6.05.01	Equipo de Comunicación y Telecomunicación (Modificado)	0.00	0.00	720,000.00	720,000.00
8.2.3.1.2.5.4.01.01	Licencias informáticas e intelectuales (Modificado)	0.00	0.00	18,606.40	18,606.40
8.2.3.2.2.1.1.02	Servicios Generales por Pagar a Largo Plazo (Modificado)	0.00	0.00	8,779,563.05	8,779,563.05
8.2.3.5.1.1.1.03.01	Sueldos y salarios (Modificado)	0.00	0.00	(3,214,697.08)	(3,214,697.08)
8.2.3.5.1.1.4.01.04	Seguro de vida y pago de marcha (Modificado)	0.00	0.00	222,535.01	222,535.01
8.2.3.5.1.1.4.01.05	Instituto de Pensiones del Estado IPE(Modificado)	0.00	0.00	2,100.00	2,100.00
8.2.3.5.1.1.5.04.32	Compensación por servicios especiales (Modificado)	0.00	0.00	16,616.32	16,616.32
8.2.3.5.1.2.1.01.01	Materiales, Útiles y Equipos Menores de Oficina (Modificado)	0.00	0.00	(464,512.89)	(464,512.89)
8.2.3.5.1.2.1.06.01	Material de limpieza (Modificado)	0.00	0.00	(47,466.63)	(47,466.63)
8.2.3.5.1.2.1.07.01	Material didáctico (Modificado)	0.00	0.00	464,000.00	464,000.00
8.2.3.5.1.2.2.01.01	Productos Alimenticios para Personas Derivado de la Ejecución de Programas Institucionales (Modificado)	0.00	0.00	464,000.00	464,000.00
8.2.3.5.1.2.2.03.01	Utensilios para el servicio de alimentación (Modificado)	0.00	0.00	(230,455.31)	(230,455.31)
8.2.3.5.1.2.4.06.01	Material eléctrico y electrónico (Modificado)	0.00	0.00	4,839.14	4,839.14
8.2.3.5.1.2.4.07.01	Artículos metálicos para la construcción (Modificado)	0.00	0.00	54,941.99	54,941.99
8.2.3.5.1.2.4.09.09	Otros materiales y artículos (Modificado)	0.00	0.00	2,691,290.66	2,691,290.66
8.2.3.5.1.2.5.03.01	Medicinas y productos farmacéuticos (Modificado)	0.00	0.00	31,803.88	31,803.88
8.2.3.5.1.2.5.04.01	Materiales, accesorios y suministros médicos (Modificado)	0.00	0.00	398,937.61	398,937.61
8.2.3.5.1.2.6.01.01	Combustibles, lubricantes y aditivos para programas de seguridad pública (Modificado)	0.00	0.00	1,661,159.50	1,661,159.50
8.2.3.5.1.2.7.01.01	Vestuarios y Uniformes (Modificado)	0.00	0.00	180,357.36	180,357.36
8.2.3.5.1.2.8.02.01	Materiales de Seguridad Pública (Modificado)	0.00	0.00	62,500.00	62,500.00
8.2.3.5.1.2.8.03.01	Prendas de protección para seguridad pública (Modificado)	0.00	0.00	4,900.00	4,900.00
8.2.3.5.1.2.9.01.01	Herramientas Menores (Modificado)	0.00	0.00	116,804.74	116,804.74
8.2.3.5.1.2.9.08.01	Refacciones y Accesorios Menores de Maquinaria y Otros Equipos (Modificado)	0.00	0.00	(6,900.00)	(6,900.00)
8.2.3.5.1.3.1.01.01	Energía Eléctrica (Modificado)	0.00	0.00	751.00	751.00
8.2.3.5.1.3.1.01.02	Alumbrado público (Modificado)	0.00	0.00	1,804,476.05	1,804,476.05
8.2.3.5.1.3.1.06.02	Servicio de telecomunicaciones (Modificado)	0.00	0.00	631.00	631.00
8.2.3.5.1.3.1.08.01	Servicios Postales y Telegráficos (Modificado)	0.00	0.00	3,000.00	3,000.00
8.2.3.5.1.3.2.02.01	Arrendamiento de Edificios (Modificado)	0.00	0.00	6,960.00	6,960.00
8.2.3.5.1.3.2.05.03	Arrendamiento de equipo de transporte para servicios administrativos (Modificado)	0.00	0.00	2,200,000.00	2,200,000.00

PRESIDENCIA MUNICIPAL  
H. AYUNTAMIENTO  
CONSTITUCIONAL  
FORTÍN, VER.  
2018-2021

H. Ayuntamiento Constitucional  
de Fortín, Ver. 2018-2021  
SINDICATURA  
MUNICIPAL

H. Ayuntamiento  
de Fortín, Ver. 2018-2021  
REGIDURÍA TERCERA





Fortín

Balanza de Comprobación Acumulada

Al 30-Junio-2020



8.2.3.5.1.3.2.09.01	Otros arrendamientos (Modificado)	0.00	0.00	259,306.16	259,306.16
8.2.3.5.1.3.3.01.01	Servicios Legales, de Contabilidad, Auditoría y Relacionados (Modificado)	0.00	0.00	1,455,440.40	1,455,440.40
8.2.3.5.1.3.3.04.01	Servicios de capacitación (Modificado)	0.00	0.00	163,200.00	163,200.00
8.2.3.5.1.3.3.09.01	Servicios Profesionales, Científicos y Técnicos Integrales (Modificado)	0.00	0.00	1,950,000.00	1,950,000.00
8.2.3.5.1.3.4.01.02	Intereses y comisiones (Modificado)	0.00	0.00	296,710.18	296,710.18
8.2.3.5.1.3.4.02.01	Servicios de cobranza, investigación crediticia y similar (Modificado)	0.00	0.00	538,171.00	538,171.00
8.2.3.5.1.3.4.04.01	Seguros de Responsabilidad Patrimonial y Fianzas (Modificado)	0.00	0.00	1,150,000.00	1,150,000.00
8.2.3.5.1.3.5.01.01	Conservación y Mantenimiento Menor de Inmuebles (Edificios Públicos) (Modificado)	0.00	0.00	(169,493.88)	(169,493.88)
8.2.3.5.1.3.5.02.02	Conservación y mantenimiento de otros (Modificado)	0.00	0.00	(3,006.80)	(3,006.80)
8.2.3.5.1.3.5.03.01	Instalación, Reparación y Mantenimiento de Equipo de Computo y Tecnología de la Información (Modificado)	0.00	0.00	1,850.00	1,850.00
8.2.3.5.1.3.5.05.01	Conservación y mantenimiento de vehículos adscritos a programas de seguridad pública (Modificado)	0.00	0.00	1,000,982.00	1,000,982.00
8.2.3.5.1.3.5.05.03	Conservación y mantenimiento de vehículos adscritos a servicios administrativos (Modificado)	0.00	0.00	5,824,906.42	5,824,906.42
8.2.3.5.1.3.5.07.01	Instalación, Reparación y Mantenimiento de Maquinaria, Otros Equipos y Herramienta (Modificado)	0.00	0.00	3,006.80	3,006.80
8.2.3.5.1.3.5.08.01	Servicios de Limpieza y Manejo de Desechos (Modificado)	0.00	0.00	3,847,701.35	3,847,701.35
8.2.3.5.1.3.6.02.01	Difusión por radio, televisión y otros medios de mensajes comerciales para promover la venta de productos o servicios (Modificado)	0.00	0.00	230,000.00	230,000.00
8.2.3.5.1.3.7.09.02	Hospedajes extraordinarios (Modificado)	0.00	0.00	(4,793.76)	(4,793.76)
8.2.3.5.1.3.8.01.01	Atención a visitantes (Modificado)	0.00	0.00	9,588.76	9,588.76
8.2.3.5.1.3.8.02.02	Actividades cívicas y festividades (Modificado)	0.00	0.00	(674,599.20)	(674,599.20)
8.2.3.5.1.3.9.02.01	Impuestos y Derechos (Modificado)	0.00	0.00	5,880.71	5,880.71
8.2.3.5.1.3.9.08.01	Impuestos sobre Nóminas y Otros que se Deriven de una Relación Laboral (Modificado)	0.00	0.00	137,346.00	137,346.00
8.2.3.5.1.3.9.09.02	Otros servicios generales (Modificado)	0.00	0.00	(27,524.11)	(27,524.11)
8.2.3.5.2.4.1.01.02	Servicios médicos (Modificado)	0.00	0.00	8,000.00	8,000.00
8.2.3.5.2.4.1.01.03	Traslado de personas (Modificado)	0.00	0.00	81,929.27	81,929.27
8.2.3.5.2.4.1.01.09	Otras ayudas sociales (Modificado)	0.00	0.00	(88,244.00)	(88,244.00)
8.2.3.5.2.4.2.01.01	Becas y Otras Ayudas para Programas de Capacitación (Modificado)	0.00	0.00	554,898.00	554,898.00
8.2.3.5.2.4.3.03.01	Ayudas Sociales a Instituciones sin Fines de Lucro (Modificado)	0.00	0.00	(24,128.00)	(24,128.00)
8.2.3.5.3.3.2.02.01	Fondo de Subsidios a Municipios de seguridad pública FORTASEG (Modificado)	0.00	0.00	1,898,158.40	1,898,158.40
8.2.4	Presupuesto de egresos comprometido	0.00	104,711,615.21	59,468,343.75	45,243,271.46
8.2.4.1.2.3.5.02.01	Construcción de Obras en Edificación no Habitacional en Proceso (Comprometido)	0.00	7,183,911.49	481,862.09	6,702,049.40
8.2.4.1.2.4.2.01.01	Equipos y Aparatos Audiovisuales (Comprometido)	0.00	26,564.00	26,564.00	0.00
8.2.4.1.2.4.4.01.01	Vehículos y Equipo Terrestres, para la ejecución de Programas de Seguridad Pública (Comprometido)	0.00	1,200,000.00	1,200,000.00	0.00
8.2.4.1.2.4.4.01.03	Vehículos y Equipo Terrestres, destinados a Servicios Administrativos (Comprometido)	0.00	500,001.00	500,001.00	0.00
8.2.4.1.2.5.4.01.01	Licencias informáticas e intelectuales (Comprometido)	0.00	18,606.40	18,606.40	0.00
8.2.4.2.2.1.1.02	Servicios Generales por Pagar a Largo Plazo (Comprometido)	0.00	8,779,563.05	5,176,665.15	3,602,897.90
8.2.4.2.2.3.1.02	Títulos y Valores de la Deuda Pública Interna a Largo Plazo Extraordinaria (Comprometido)	0.00	231,131.14	0.00	231,131.14
8.2.4.5.1.1.1.03.01	Sueldos y salarios (Comprometido)	0.00	49,299,721.13	23,882,084.45	25,417,636.68
8.2.4.5.1.1.3.01.01	Quinquenios (Comprometido)	0.00	163,367.10	27,747.51	135,619.59
8.2.4.5.1.1.3.02.02	Gratificación anual (Comprometido)	0.00	5,711,855.50	514,458.17	5,197,397.33
8.2.4.5.1.1.3.02.03	Prima vacacional (Comprometido)	0.00	212,262.40	40,561.69	171,700.71
8.2.4.5.1.1.4.01.01	Instituto Mexicano del Seguro Social (IMSS) (Comprometido)	0.00	750,000.00	161,378.98	588,621.02
8.2.4.5.1.1.4.01.04	Seguro de vida y pago de marcha (Comprometido)	0.00	284,835.01	185,445.65	99,389.36
8.2.4.5.1.1.4.01.05	Instituto de Pensiones del Estado IPE(Comprometido)	0.00	1,026,686.84	469,099.28	557,587.56
8.2.4.5.1.1.5.04.02	Ayuda para lentes y aparatos ortopédicos (Comprometido)	0.00	29,930.00	850.00	29,080.00
8.2.4.5.1.1.5.04.04	Despensa (Comprometido)	0.00	573,578.82	294,868.40	278,710.42
8.2.4.5.1.1.5.04.14	Ayuda para la adquisición de útiles escolares (Comprometido)	0.00	42,000.00	0.00	42,000.00
8.2.4.5.1.1.5.04.27	Apoyo a la integración educativa (Comprometido)	0.00	22,800.00	0.00	22,800.00
8.2.4.5.1.1.5.04.30	Gratificación extraordinaria (Comprometido)	0.00	29,013.83	14,152.39	14,861.44
8.2.4.5.1.1.5.04.32	Compensación por servicios especiales (Comprometido)	0.00	240,037.38	145,989.82	94,047.56
8.2.4.5.1.1.5.09.01	Otras prestaciones sociales y económicas (Comprometido)	0.00	90,000.00	0.00	90,000.00
8.2.4.5.1.2.1.01.01	Materiales, Útiles y Equipos Menores de Oficina (Comprometido)	0.00	400,766.10	400,766.10	0.00
8.2.4.5.1.2.1.02.01	Materiales y útiles de impresión y reproducción (Comprometido)	0.00	70,430.37	70,430.37	0.00
8.2.4.5.1.2.1.06.01	Material de limpieza (Comprometido)	0.00	286,979.30	286,979.30	0.00
8.2.4.5.1.2.2.01.01	Productos Alimenticios para Personas Derivado de la Ejecución de Programas Institucionales (Comprometido)	0.00	464,000.00	464,000.00	0.00
8.2.4.5.1.2.2.03.01	Utensilios para el servicio de alimentación (Comprometido)	0.00	737,891.38	737,891.38	0.00
8.2.4.5.1.2.4.06.01	Material eléctrico y electrónico (Comprometido)	0.00	4,839.14	4,839.14	0.00
8.2.4.5.1.2.4.07.01	Artículos metálicos para la construcción (Comprometido)	0.00	54,750.00	54,750.00	0.00
8.2.4.5.1.2.4.09.09	Otros materiales y artículos (Comprometido)	0.00	1,161,133.33	1,161,133.33	0.00
8.2.4.5.1.2.5.03.01	Medicinas y productos farmacéuticos (Comprometido)	0.00	101,972.51	101,972.51	0.00
8.2.4.5.1.2.5.04.01	Materiales, accesorios y suministros médicos (Comprometido)	0.00	398,937.61	398,937.61	0.00
8.2.4.5.1.2.6.01.01	Combustibles, lubricantes y aditivos para programas de seguridad pública (Comprometido)	0.00	719,393.80	719,393.80	0.00
8.2.4.5.1.2.6.01.03	Combustibles, lubricantes y aditivos para servicios administrativos (Comprometido)	0.00	3,070,257.09	3,070,257.09	0.00
8.2.4.5.1.2.7.01.01	Vestuarios y Uniformes (Comprometido)	0.00	302,535.58	302,535.58	0.00
8.2.4.5.1.2.9.01.01	Herramientas Menores (Comprometido)	0.00	116,804.74	116,804.74	0.00
8.2.4.5.1.2.9.06.01	Refacciones y Accesorios Menores de Equipo de Transporte (Comprometido)	0.00	2,399.00	2,399.00	0.00

H. Ayuntamiento Constitucional  
de Fortín, Ver. 2018 - 2021  
REGIDURÍA TERCERA

H. Ayuntamiento Constitucional  
de Fortín, Ver. 2018 - 2021  
SINDICATURA  
MUNICIPAL

H. Ayuntamiento Constitucional  
de Fortín, Ver. 2018 - 2021  
TESORERÍA





Fortín

Balanza de Comprobación Acumulada

Al 30-Junio-2020



8.2.4.5.1.3.1.01.01	Energía Eléctrica (Comprometido)	0.00	751.00	751.00	0.00
8.2.4.5.1.3.1.01.02	Alumbrado público (Comprometido)	0.00	4,147,817.00	4,147,817.00	0.00
8.2.4.5.1.3.1.03.01	Agua (Comprometido)	0.00	927.00	927.00	0.00
8.2.4.5.1.3.1.04.01	Telefonía Tradicional (Comprometido)	0.00	99,690.43	99,690.43	0.00
8.2.4.5.1.3.1.05.01	Telefonía Celular (Comprometido)	0.00	72,590.00	72,590.00	0.00
8.2.4.5.1.3.1.06.02	Servicio de telecomunicaciones (Comprometido)	0.00	631.00	631.00	0.00
8.2.4.5.1.3.1.08.01	Servicios Postales y Telegráficos (Comprometido)	0.00	2,326.76	2,326.76	0.00
8.2.4.5.1.3.2.02.01	Arrendamiento de Edificios (Comprometido)	0.00	518,804.95	518,804.95	0.00
8.2.4.5.1.3.2.05.03	Arrendamiento de equipo de transporte para servicios administrativos (Comprometido)	0.00	1,008,372.76	1,008,372.76	0.00
8.2.4.5.1.3.2.09.01	Otros arrendamientos (Comprometido)	0.00	207,819.37	207,819.37	0.00
8.2.4.5.1.3.3.01.01	Servicios Legales, de Contabilidad, Auditoría y Relacionados (Comprometido)	0.00	342,940.00	342,940.00	0.00
8.2.4.5.1.3.4.01.02	Intereses y comisiones (Comprometido)	0.00	40,583.55	40,583.55	0.00
8.2.4.5.1.3.4.02.01	Servicios de cobranza, investigación crediticia y similar (Comprometido)	0.00	538,171.00	538,171.00	0.00
8.2.4.5.1.3.4.04.01	Seguros de Responsabilidad Patrimonial y Fianzas (Comprometido)	0.00	1,132,618.40	1,132,618.40	0.00
8.2.4.5.1.3.4.05.01	Seguro de bienes patrimoniales (Comprometido)	0.00	10,582.79	10,582.79	0.00
8.2.4.5.1.3.5.01.01	Conservación y Mantenimiento Menor de Inmuebles (Edificios Públicos) (Comprometido)	0.00	466,088.59	466,088.59	0.00
8.2.4.5.1.3.5.02.02	Conservación y mantenimiento de otros (Comprometido)	0.00	27,351.30	27,351.30	0.00
8.2.4.5.1.3.5.03.01	Instalación, Reparación y Mantenimiento de Equipo de Computo y Tecnología de la Información (Comprometido)	0.00	19,360.40	19,360.40	0.00
8.2.4.5.1.3.5.05.01	Conservación y mantenimiento de vehículos adscritos a programas de seguridad pública (Comprometido)	0.00	180,132.42	180,132.42	0.00
8.2.4.5.1.3.5.05.03	Conservación y mantenimiento de vehículos adscritos a servicios administrativos (Comprometido)	0.00	3,176,764.17	3,176,764.17	0.00
8.2.4.5.1.3.5.07.01	Instalación, Reparación y Mantenimiento de Maquinaria, Otros Equipos y Herramienta (Comprometido)	0.00	18,006.80	18,006.80	0.00
8.2.4.5.1.3.5.08.01	Servicios de Limpieza y Manejo de Desechos (Comprometido)	0.00	1,779,779.04	1,779,779.04	0.00
8.2.4.5.1.3.5.09.01	Servicios de Jardinería y Fumigación (Comprometido)	0.00	26,744.62	26,744.62	0.00
8.2.4.5.1.3.6.01.01	Publicaciones oficiales para difusión e información (Comprometido)	0.00	21,750.00	21,750.00	0.00
8.2.4.5.1.3.6.01.03	Otros gastos de publicación, difusión e información (Comprometido)	0.00	469,564.83	469,564.83	0.00
8.2.4.5.1.3.6.02.01	Difusión por radio, televisión y otros medios de mensajes comerciales para promover la venta de productos o servicios (Comprometido)	0.00	230,000.00	230,000.00	0.00
8.2.4.5.1.3.7.01.01	Pasajes nacionales a servidores públicos (Comprometido)	0.00	142.00	142.00	0.00
8.2.4.5.1.3.7.05.01	Viáticos nacionales a servidores públicos (Comprometido)	0.00	156,361.12	14,686.00	141,675.12
8.2.4.5.1.3.7.09.01	Otros Servicios de Traslado y Hospedaje (Comprometido)	0.00	43,928.43	43,928.43	0.00
8.2.4.5.1.3.7.09.02	Hospedajes extraordinarios (Comprometido)	0.00	2,913.84	2,913.84	0.00
8.2.4.5.1.3.8.01.01	Atención a visitantes (Comprometido)	0.00	51,012.25	51,012.25	0.00
8.2.4.5.1.3.8.02.01	Espectáculos culturales (Comprometido)	0.00	20,145.96	20,145.96	0.00
8.2.4.5.1.3.8.02.02	Actividades cívicas y festividades (Comprometido)	0.00	464,964.20	464,964.20	0.00
8.2.4.5.1.3.9.02.01	Impuestos y Derechos (Comprometido)	0.00	5,880.71	5,880.71	0.00
8.2.4.5.1.3.9.08.01	Impuestos sobre Nomina y Otros que se Deriven de una Relación Laboral (Comprometido)	0.00	1,200,034.00	553,478.27	646,555.73
8.2.4.5.1.3.9.09.02	Otros servicios generales (Comprometido)	0.00	50,515.97	50,515.97	0.00
8.2.4.5.2.4.1.01.02	Servicios médicos (Comprometido)	0.00	11,182.51	11,182.51	0.00
8.2.4.5.2.4.1.01.03	Traslado de personas (Comprometido)	0.00	80,244.00	80,244.00	0.00
8.2.4.5.2.4.1.01.09	Otras ayudas sociales (Comprometido)	0.00	327,322.35	327,322.35	0.00
8.2.4.5.2.4.3.03.01	Ayudas Sociales a Instituciones sin Fines de Lucro (Comprometido)	0.00	86,510.99	86,510.99	0.00
8.2.4.5.3.2.02.01	Fondo de Subsidios a Municipios de seguridad pública FORTASEG (Devengado)	0.00	1,898,158.40	1,898,158.40	0.00
8.2.4.5.4.1.1.02.02	Intereses derivados de la colocación de títulos y valores la deuda interna extraordinaria(Comprometido)	0.00	1,434,999.98	272,311.94	1,162,688.04
8.2.4.5.4.3.1.02	Gastos de la deuda pública interna extraordinaria(Comprometido)	0.00	28,175.28	11,352.82	16,822.46
8.2.5	Presupuesto de egresos devengado	0.00	59,468,343.75	59,468,343.75	0.00
8.2.5.1.2.3.5.02.01	Construcción de Obras en Edificación no Habitacional en Proceso (Devengado)	0.00	481,862.09	481,862.09	0.00
8.2.5.1.2.4.2.01.01	Equipos y Aparatos Audiovisuales (Devengado)	0.00	26,564.00	26,564.00	0.00
8.2.5.1.2.4.4.01.01	Vehículos y Equipo Terrestres, para la ejecución de Programas de Seguridad Pública (Devengado)	0.00	1,200,000.00	1,200,000.00	0.00
8.2.5.1.2.4.4.01.03	Vehículos y Equipo Terrestres, destinados a Servicios Administrativos (Devengado)	0.00	500,001.00	500,001.00	0.00
8.2.5.1.2.5.4.01.01	Licencias informáticas e intelectuales (Devengado)	0.00	18,606.40	18,606.40	0.00
8.2.5.2.2.1.1.02	Servicios Generales por Pagar a Largo Plazo (Devengado)	0.00	5,176,665.15	5,176,665.15	0.00
8.2.5.5.1.1.1.03.01	Sueldos y salarios (Devengado)	0.00	23,882,084.45	23,882,084.45	0.00
8.2.5.5.1.1.3.01.01	Quinquenios (Devengado)	0.00	27,747.51	27,747.51	0.00
8.2.5.5.1.1.3.02.02	Gratificación anual (Devengado)	0.00	514,458.17	514,458.17	0.00
8.2.5.5.1.1.3.02.03	Prima vacacional (Devengado)	0.00	40,561.69	40,561.69	0.00
8.2.5.5.1.1.4.01.01	Instituto Mexicano del Seguro Social (IMSS) (Devengado)	0.00	161,378.98	161,378.98	0.00
8.2.5.5.1.1.4.01.04	Seguro de vida y pago de marcha (Devengado)	0.00	185,445.65	185,445.65	0.00
8.2.5.5.1.1.4.01.05	Instituto de Pensiones del Estado IPE(Devengado)	0.00	469,099.28	469,099.28	0.00
8.2.5.5.1.1.5.04.02	Ayuda para lentes y aparatos ortopédicos (Devengado)	0.00	850.00	850.00	0.00
8.2.5.5.1.1.5.04.04	Despensa (Devengado)	0.00	294,868.40	294,868.40	0.00
8.2.5.5.1.1.5.04.30	Gratificación extraordinaria (Devengado)	0.00	14,152.39	14,152.39	0.00
8.2.5.5.1.1.5.04.32	Compensación por servicios especiales (Devengado)	0.00	145,989.82	145,989.82	0.00
8.2.5.5.1.2.1.01.01	Materiales, Útiles y Equipos Menores de Oficina (Devengado)	0.00	400,766.10	400,766.10	0.00
8.2.5.5.1.2.1.02.01	Materiales y útiles de impresión y reproducción (Devengado)	0.00	70,430.37	70,430.37	0.00
8.2.5.5.1.2.1.06.01	Material de limpieza (Devengado)	0.00	286,979.30	286,979.30	0.00

H. Ayuntamiento Constitucional  
de Fortín, Ver. 2018-2021  
REGIDURÍA TERCERA

H. Ayuntamiento Constitucional  
de Fortín, Ver. 2018-2021  
SINDICATURA  
MUNICIPAL

H. Ayuntamiento Constitucional  
de Fortín, Ver. 2018-2021  
TESORERÍA





Balanza de Comprobación Acumulada  
Al 30-Junio-2020



8.2.5.5.1.2.2.01.01	Productos Alimenticios para Personas Derivado de la Ejecución de Programas Institucionales (Devengado)	0.00	464,000.00	464,000.00	0.00
8.2.5.5.1.2.2.03.01	Utensilios para el servicio de alimentación (Devengado)	0.00	737,891.38	737,891.38	0.00
8.2.5.5.1.2.4.06.01	Material eléctrico y electrónico (Devengado)	0.00	4,839.14	4,839.14	0.00
8.2.5.5.1.2.4.07.01	Artículos metálicos para la construcción (Devengado)	0.00	54,750.00	54,750.00	0.00
8.2.5.5.1.2.4.09.09	Otros materiales y artículos (Devengado)	0.00	1,161,133.33	1,161,133.33	0.00
8.2.5.5.1.2.5.03.01	Medicinas y productos farmacéuticos (Devengado)	0.00	101,972.51	101,972.51	0.00
8.2.5.5.1.2.5.04.01	Materiales, accesorios y suministros médicos (Devengado)	0.00	398,937.61	398,937.61	0.00
8.2.5.5.1.2.6.01.01	Combustibles, lubricantes y aditivos para programas de seguridad pública (Devengado)	0.00	719,393.80	719,393.80	0.00
8.2.5.5.1.2.6.01.03	Combustibles, lubricantes y aditivos para servicios administrativos (Devengado)	0.00	3,070,257.09	3,070,257.09	0.00
8.2.5.5.1.2.7.01.01	Vestuarios y Uniformes (Devengado)	0.00	302,535.58	302,535.58	0.00
8.2.5.5.1.2.9.01.01	Herramientas Menores (Devengado)	0.00	116,804.74	116,804.74	0.00
8.2.5.5.1.2.9.06.01	Refacciones y Accesorios Menores de Equipo de Transporte (Devengado)	0.00	2,399.00	2,399.00	0.00
8.2.5.5.1.3.1.01.01	Energía Eléctrica (Devengado)	0.00	751.00	751.00	0.00
8.2.5.5.1.3.1.01.02	Alumbrado público (Devengado)	0.00	4,147,817.00	4,147,817.00	0.00
8.2.5.5.1.3.1.03.01	Agua (Devengado)	0.00	927.00	927.00	0.00
8.2.5.5.1.3.1.04.01	Telefonía Tradicional (Devengado)	0.00	99,690.43	99,690.43	0.00
8.2.5.5.1.3.1.05.01	Telefonía Celular (Devengado)	0.00	72,590.00	72,590.00	0.00
8.2.5.5.1.3.1.06.02	Servicio de telecomunicaciones (Devengado)	0.00	631.00	631.00	0.00
8.2.5.5.1.3.1.08.01	Servicios Postales y Telegráficos (Devengado)	0.00	2,326.76	2,326.76	0.00
8.2.5.5.1.3.2.02.01	Arrendamiento de Edificios (Devengado)	0.00	518,804.95	518,804.95	0.00
8.2.5.5.1.3.2.05.03	Arrendamiento de equipo de transporte para servicios administrativos (Devengado)	0.00	1,008,372.76	1,008,372.76	0.00
8.2.5.5.1.3.2.09.01	Otros arrendamientos (Devengado)	0.00	207,819.37	207,819.37	0.00
8.2.5.5.1.3.3.01.01	Servicios Legales, de Contabilidad, Auditoría y Relacionados (Devengado)	0.00	342,940.00	342,940.00	0.00
8.2.5.5.1.3.4.01.02	Intereses y comisiones (Devengado)	0.00	40,583.55	40,583.55	0.00
8.2.5.5.1.3.4.02.01	Servicios de cobranza, investigación crediticia y similar (Devengado)	0.00	538,171.00	538,171.00	0.00
8.2.5.5.1.3.4.04.01	Seguros de Responsabilidad Patrimonial y Fianzas (Devengado)	0.00	1,132,618.40	1,132,618.40	0.00
8.2.5.5.1.3.4.05.01	Seguro de bienes patrimoniales (Devengado)	0.00	10,582.79	10,582.79	0.00
8.2.5.5.1.3.5.01.01	Conservación y Mantenimiento Menor de Inmuebles (Edificios Públicos) (Devengado)	0.00	466,088.59	466,088.59	0.00
8.2.5.5.1.3.5.02.02	Conservación y mantenimiento de otros (Devengado)	0.00	27,351.30	27,351.30	0.00
8.2.5.5.1.3.5.03.01	Instalación, Reparación y Mantenimiento de Equipo de Cómputo y Tecnología de la Información (Devengado)	0.00	19,360.40	19,360.40	0.00
8.2.5.5.1.3.5.05.01	Conservación y mantenimiento de vehículos adscritos a programas de seguridad pública (Devengado)	0.00	180,132.42	180,132.42	0.00
8.2.5.5.1.3.5.05.03	Conservación y mantenimiento de vehículos adscritos a servicios administrativos (Devengado)	0.00	3,176,764.17	3,176,764.17	0.00
8.2.5.5.1.3.5.07.01	Instalación, Reparación y Mantenimiento de Maquinaria, Otros Equipos y Herramienta (Devengado)	0.00	18,006.80	18,006.80	0.00
8.2.5.5.1.3.5.08.01	Servicios de Limpieza y Manejo de Desechos (Devengado)	0.00	1,779,779.04	1,779,779.04	0.00
8.2.5.5.1.3.5.09.01	Servicios de Jardinería y Fumigación (Devengado)	0.00	26,744.62	26,744.62	0.00
8.2.5.5.1.3.6.01.01	Publicaciones oficiales para difusión e información (Devengado)	0.00	21,750.00	21,750.00	0.00
8.2.5.5.1.3.6.01.03	Otros gastos de publicación, difusión e información (Devengado)	0.00	469,564.83	469,564.83	0.00
8.2.5.5.1.3.6.02.01	Difusión por radio, televisión y otros medios de mensajes comerciales para promover la venta de productos o servicios (Devengado)	0.00	230,000.00	230,000.00	0.00
8.2.5.5.1.3.7.01.01	Pasajes nacionales a servidores públicos (Devengado)	0.00	142.00	142.00	0.00
8.2.5.5.1.3.7.05.01	Viáticos nacionales a servidores públicos (Devengado)	0.00	14,686.00	14,686.00	0.00
8.2.5.5.1.3.7.09.01	Otros Servicios de Traslado y Hospedaje (Devengado)	0.00	43,928.43	43,928.43	0.00
8.2.5.5.1.3.7.09.02	Hospedajes extraordinarios (Devengado)	0.00	2,913.84	2,913.84	0.00
8.2.5.5.1.3.8.01.01	Atención a visitantes (Devengado)	0.00	51,012.25	51,012.25	0.00
8.2.5.5.1.3.8.02.01	Espectáculos culturales (Devengado)	0.00	20,145.96	20,145.96	0.00
8.2.5.5.1.3.8.02.02	Actividades cívicas y festividades (Devengado)	0.00	464,964.20	464,964.20	0.00
8.2.5.5.1.3.9.02.01	Impuestos y Derechos (Devengado)	0.00	5,880.71	5,880.71	0.00
8.2.5.5.1.3.9.08.01	Impuestos sobre Nóminas y Otros que se Deriven de una Relación Laboral (Devengado)	0.00	553,478.27	553,478.27	0.00
8.2.5.5.1.3.9.09.02	Otros servicios generales (Devengado)	0.00	50,515.97	50,515.97	0.00
8.2.5.5.2.4.1.01.02	Servicios médicos (Devengado)	0.00	11,182.51	11,182.51	0.00
8.2.5.5.2.4.1.01.03	Traslado de personas (Devengado)	0.00	80,244.00	80,244.00	0.00
8.2.5.5.2.4.1.01.09	Otras ayudas sociales (Devengado)	0.00	327,322.35	327,322.35	0.00
8.2.5.5.2.4.3.03.01	Ayudas Sociales a Instituciones sin Fines de Lucro (Devengado)	0.00	86,510.99	86,510.99	0.00
8.2.5.5.3.2.02.01	Fondo de Subsidios a Municipios de seguridad pública FORTASEG (Ejercido)	0.00	1,898,158.40	1,898,158.40	0.00
8.2.5.5.4.1.1.02.02	Intereses derivados de la colocación de títulos y valores la deuda interna extraordinaria (Devengado)	0.00	272,311.94	272,311.94	0.00
8.2.5.5.4.3.1.02	Gastos de la deuda pública interna extraordinaria (Devengado)	0.00	11,352.82	11,352.82	0.00
8.2.6	Presupuesto de egresos ejercido	0.00	59,468,343.75	59,468,343.75	0.00
8.2.6.1.2.3.5.02.01	Construcción de Obras en Edificación no Habitacional en Proceso (Ejercido)	0.00	481,862.09	481,862.09	0.00
8.2.6.1.2.4.2.01.01	Equipos y Aparatos Audiovisuales (Ejercido)	0.00	26,564.00	26,564.00	0.00
8.2.6.1.2.4.4.01.01	Vehículos y Equipo Terrestres, para la ejecución de Programas de Seguridad Pública (Ejercido)	0.00	1,200,000.00	1,200,000.00	0.00
8.2.6.1.2.4.4.01.03	Vehículos y Equipo Terrestres, destinados a Servicios Administrativos (Ejercido)	0.00	500,001.00	500,001.00	0.00
8.2.6.1.2.5.4.01.01	Licencias informáticas e intelectuales (Ejercido)	0.00	18,606.40	18,606.40	0.00
8.2.6.2.2.1.1.02	Servicios Generales por Pagar a Largo Plazo (Ejercido)	0.00	5,176,665.15	5,176,665.15	0.00
8.2.6.5.1.1.1.03.01	Sueldos y salarios (Ejercido)	0.00	23,882,084.45	23,882,084.45	0.00
8.2.6.5.1.1.3.01.01	Quinquenios (Ejercido)	0.00	27,747.51	27,747.51	0.00

PRESIDENCIA MUNICIPAL  
H. AYUNTAMIENTO  
CONSTITUCIONAL  
FORTIN, VER.  
2018-2021

H. Ayuntamiento Constitucional  
de Fortín, Ver. 2018-2021  
SINDICATURA  
MUNICIPAL

H. Ayuntamiento Constitucional  
de Fortín, Ver. 2018-2021  
REGIDURÍA TERCERA

H. Ayuntamiento Constitucional  
de Fortín, Ver. 2018-2021  
SECRETARÍA





Fortín

Balanza de Comprobación Acumulada

Al 30-Junio-2020



8.2.6.5.1.1.3.02.02	Gratificación anual (Ejercido)	0.00	514,458.17	514,458.17	0.00
8.2.6.5.1.1.3.02.03	Prima vacacional (Ejercido)	0.00	40,561.69	40,561.69	0.00
8.2.6.5.1.1.4.01.01	Instituto Mexicano del Seguro Social (IMSS) (Ejercido)	0.00	161,378.98	161,378.98	0.00
8.2.6.5.1.1.4.01.04	Seguro de vida y pago de marcha (Ejercido)	0.00	185,445.65	185,445.65	0.00
8.2.6.5.1.1.4.01.05	Instituto de Pensiones del Estado IPE(Ejercido)	0.00	469,099.28	469,099.28	0.00
8.2.6.5.1.1.5.04.02	Ayuda para lentes y aparatos ortopédicos (Ejercido)	0.00	850.00	850.00	0.00
8.2.6.5.1.1.5.04.04	Despensa (Ejercido)	0.00	294,868.40	294,868.40	0.00
8.2.6.5.1.1.5.04.30	Gratificación extraordinaria (Ejercido)	0.00	14,152.39	14,152.39	0.00
8.2.6.5.1.1.5.04.32	Compensación por servicios especiales (Ejercido)	0.00	145,989.82	145,989.82	0.00
8.2.6.5.1.2.1.01.01	Materiales, Útiles y Equipos Menores de Oficina (Ejercido)	0.00	400,766.10	400,766.10	0.00
8.2.6.5.1.2.1.02.01	Materiales y útiles de impresión y reproducción (Ejercido)	0.00	70,430.37	70,430.37	0.00
8.2.6.5.1.2.1.06.01	Material de limpieza (Ejercido)	0.00	286,979.30	286,979.30	0.00
8.2.6.5.1.2.2.01.01	Productos Alimenticios para Personas Derivado de la Ejecución de Programas Institucionales (Ejercido)	0.00	464,000.00	464,000.00	0.00
8.2.6.5.1.2.2.03.01	Utensilios para el servicio de alimentación (Ejercido)	0.00	737,891.38	737,891.38	0.00
8.2.6.5.1.2.4.06.01	Material eléctrico y electrónico (Ejercido)	0.00	4,839.14	4,839.14	0.00
8.2.6.5.1.2.4.07.01	Artículos metálicos para la construcción (Ejercido)	0.00	54,750.00	54,750.00	0.00
8.2.6.5.1.2.4.09.09	Otros materiales y artículos (Ejercido)	0.00	1,161,133.33	1,161,133.33	0.00
8.2.6.5.1.2.5.03.01	Medicinas y productos farmacéuticos (Ejercido)	0.00	101,972.51	101,972.51	0.00
8.2.6.5.1.2.5.04.01	Materiales, accesorios y suministros médicos (Ejercido)	0.00	398,937.61	398,937.61	0.00
8.2.6.5.1.2.6.01.01	Combustibles, lubricantes y aditivos para programas de seguridad pública (Ejercido)	0.00	719,393.80	719,393.80	0.00
8.2.6.5.1.2.6.01.03	Combustibles, lubricantes y aditivos para servicios administrativos (Ejercido)	0.00	3,070,257.09	3,070,257.09	0.00
8.2.6.5.1.2.7.01.01	Vestuarios y Uniformes (Ejercido)	0.00	302,535.58	302,535.58	0.00
8.2.6.5.1.2.9.01.01	Herramientas Menores (Ejercido)	0.00	116,804.74	116,804.74	0.00
8.2.6.5.1.2.9.06.01	Refacciones y Accesorios Menores de Equipo de Transporte (Ejercido)	0.00	2,399.00	2,399.00	0.00
8.2.6.5.1.3.1.01.01	Energía Eléctrica (Ejercido)	0.00	751.00	751.00	0.00
8.2.6.5.1.3.1.01.02	Alumbrado público (Ejercido)	0.00	4,147,817.00	4,147,817.00	0.00
8.2.6.5.1.3.1.03.01	Agua (Ejercido)	0.00	927.00	927.00	0.00
8.2.6.5.1.3.1.04.01	Telefonía Tradicional (Ejercido)	0.00	99,690.43	99,690.43	0.00
8.2.6.5.1.3.1.05.01	Telefonía Celular (Ejercido)	0.00	72,590.00	72,590.00	0.00
8.2.6.5.1.3.1.06.02	Servicio de telecomunicaciones (Ejercido)	0.00	631.00	631.00	0.00
8.2.6.5.1.3.1.08.01	Servicios Postales y Telegráficos (Ejercido)	0.00	2,326.76	2,326.76	0.00
8.2.6.5.1.3.2.02.01	Arrendamiento de Edificios (Ejercido)	0.00	518,804.95	518,804.95	0.00
8.2.6.5.1.3.2.05.03	Arrendamiento de equipo de transporte para servicios administrativos (Ejercido)	0.00	1,008,372.76	1,008,372.76	0.00
8.2.6.5.1.3.2.09.01	Otros arrendamientos (Ejercido)	0.00	207,819.37	207,819.37	0.00
8.2.6.5.1.3.3.01.01	Servicios Legales, de Contabilidad, Auditoría y Relacionados (Ejercido)	0.00	342,940.00	342,940.00	0.00
8.2.6.5.1.3.4.01.02	Intereses y comisiones (Ejercido)	0.00	40,583.55	40,583.55	0.00
8.2.6.5.1.3.4.02.01	Servicios de cobranza, investigación crediticia y similar (Ejercido)	0.00	538,171.00	538,171.00	0.00
8.2.6.5.1.3.4.04.01	Seguros de Responsabilidad Patrimonial y Fianzas (Ejercido)	0.00	1,132,618.40	1,132,618.40	0.00
8.2.6.5.1.3.4.05.01	Seguro de bienes patrimoniales (Ejercido)	0.00	10,582.79	10,582.79	0.00
8.2.6.5.1.3.5.01.01	Conservación y Mantenimiento Menor de Inmuebles (Edificios Públicos) (Ejercido)	0.00	466,088.59	466,088.59	0.00
8.2.6.5.1.3.5.02.02	Conservación y mantenimiento de otros (Ejercido)	0.00	27,351.30	27,351.30	0.00
8.2.6.5.1.3.5.03.01	Instalación, Reparación y Mantenimiento de Equipo de Computo y Tecnología de la Información (Ejercido)	0.00	19,360.40	19,360.40	0.00
8.2.6.5.1.3.5.05.01	Conservación y mantenimiento de vehículos adscritos a programas de seguridad pública (Ejercido)	0.00	180,132.42	180,132.42	0.00
8.2.6.5.1.3.5.05.03	Conservación y mantenimiento de vehículos adscritos a servicios administrativos (Ejercido)	0.00	3,176,764.17	3,176,764.17	0.00
8.2.6.5.1.3.5.07.01	Instalación, Reparación y Mantenimiento de Maquinaria, Otros Equipos y Herramienta (Ejercido)	0.00	18,006.80	18,006.80	0.00
8.2.6.5.1.3.5.08.01	Servicios de Limpieza y Manejo de Desechos (Ejercido)	0.00	1,779,779.04	1,779,779.04	0.00
8.2.6.5.1.3.5.09.01	Servicios de Jardinería y Fumigación (Ejercido)	0.00	26,744.62	26,744.62	0.00
8.2.6.5.1.3.6.01.01	Publicaciones oficiales para difusión e información (Ejercido)	0.00	21,750.00	21,750.00	0.00
8.2.6.5.1.3.6.01.03	Otros gastos de publicación, difusión e información (Ejercido)	0.00	469,564.83	469,564.83	0.00
8.2.6.5.1.3.6.02.01	Difusión por radio, televisión y otros medios de mensajes comerciales para promover la venta de productos o servicios (Ejercido)	0.00	230,000.00	230,000.00	0.00
8.2.6.5.1.3.7.01.01	Pasajes nacionales a servidores públicos (Ejercido)	0.00	142.00	142.00	0.00
8.2.6.5.1.3.7.05.01	Viáticos nacionales a servidores públicos (Ejercido)	0.00	14,686.00	14,686.00	0.00
8.2.6.5.1.3.7.09.01	Otros Servicios de Traslado y Hospedaje (Ejercido)	0.00	43,928.43	43,928.43	0.00
8.2.6.5.1.3.7.09.02	Hospedajes extraordinarios (Ejercido)	0.00	2,913.84	2,913.84	0.00
8.2.6.5.1.3.8.01.01	Atención a visitantes (Ejercido)	0.00	51,012.25	51,012.25	0.00
8.2.6.5.1.3.8.02.01	Espectáculos culturales (Ejercido)	0.00	20,145.96	20,145.96	0.00
8.2.6.5.1.3.8.02.02	Actividades cívicas y festividades (Ejercido)	0.00	464,964.20	464,964.20	0.00
8.2.6.5.1.3.9.02.01	Impuestos y Derechos (Ejercido)	0.00	5,880.71	5,880.71	0.00
8.2.6.5.1.3.9.08.01	Impuestos sobre Nóminas y Otros que se Deriven de una Relación Laboral (Ejercido)	0.00	553,478.27	553,478.27	0.00
8.2.6.5.1.3.9.09.02	Otros servicios generales (Ejercido)	0.00	50,515.97	50,515.97	0.00
8.2.6.5.2.4.1.01.02	Servicios médicos (Ejercido)	0.00	11,182.51	11,182.51	0.00
8.2.6.5.2.4.1.01.03	Traslado de personas (Ejercido)	0.00	80,244.00	80,244.00	0.00
8.2.6.5.2.4.1.01.09	Otras ayudas sociales (Ejercido)	0.00	327,322.35	327,322.35	0.00
8.2.6.5.2.4.3.03.01	Ayudas Sociales a Instituciones sin Fines de Lucro (Ejercido)	0.00	86,510.99	86,510.99	0.00

PRESIDENCIA MUNICIPAL  
H. AYUNTAMIENTO  
CONSTITUCIONAL  
FORTIN, VFR  
2018-2021

H. Ayuntamiento Constitucional  
de Fortín, Ver. 2018 - 2021  
REGIDURÍA TERCERA

H. Ayuntamiento Constitucional  
de Fortín, Ver. 2018 - 2021  
SINDICATURA  
MÉXICO

H. Ayuntamiento Constitucional  
de Fortín, Ver. 2018 - 2021  
SECRETARÍA DE FISCALÍA





Fortín

Balanza de Comprobación Acumulada

Al 30-Junio-2020



8.2.6.5.3.2.02.01	Fondo de Subsidios a Municipios de seguridad pública FORTASEG (Devengado)	0.00	1,898,158.40	1,898,158.40	0.00
8.2.6.5.4.1.02.02	Intereses derivados de la colocación de títulos y valores la deuda interna extraordinaria(Ejercido)	0.00	272,311.94	272,311.94	0.00
8.2.6.5.4.3.1.02	Gastos de la deuda pública interna extraordinaria(Ejercido)	0.00	11,352.82	11,352.82	0.00
8.2.7	Presupuesto de egresos pagado	0.00	59,468,343.75	0.00	59,468,343.75
8.2.7.1.2.3.5.02.01	Construcción de Obras en Edificación no Habitacional en Proceso (Pagado)	0.00	481,862.09	0.00	481,862.09
8.2.7.1.2.4.2.01.01	Equipos y Aparatos Audiovisuales (Pagado)	0.00	26,564.00	0.00	26,564.00
8.2.7.1.2.4.4.01.01	Vehículos y Equipo Terrestres, para la ejecución de Programas de Seguridad Pública (Pagado)	0.00	1,200,000.00	0.00	1,200,000.00
8.2.7.1.2.4.4.01.03	Vehículos y Equipo Terrestres, destinados a Servicios Administrativos (Pagado)	0.00	500,001.00	0.00	500,001.00
8.2.7.1.2.5.4.01.01	Licencias informáticas e intelectuales (Pagado)	0.00	18,606.40	0.00	18,606.40
8.2.7.2.2.1.1.02	Servicios Generales por Pagar a Largo Plazo (Pagado)	0.00	5,176,665.15	0.00	5,176,665.15
8.2.7.5.1.1.1.03.01	Sueldos y salarios (Pagado)	0.00	23,882,084.45	0.00	23,882,084.45
8.2.7.5.1.1.3.01.01	Quinquenios (Pagado)	0.00	27,747.51	0.00	27,747.51
8.2.7.5.1.1.3.02.02	Gratificación anual (Pagado)	0.00	514,458.17	0.00	514,458.17
8.2.7.5.1.1.3.02.03	Prima vacacional (Pagado)	0.00	40,561.69	0.00	40,561.69
8.2.7.5.1.1.4.01.01	Instituto Mexicano del Seguro Social (IMSS) (Pagado)	0.00	161,378.98	0.00	161,378.98
8.2.7.5.1.1.4.01.04	Seguro de vida y pago de marcha (Pagado)	0.00	185,445.65	0.00	185,445.65
8.2.7.5.1.1.4.01.05	Instituto de Pensiones del Estado IPE(Pagado)	0.00	469,099.28	0.00	469,099.28
8.2.7.5.1.1.5.04.02	Ayuda para lentes y aparatos ortopédicos (Pagado)	0.00	850.00	0.00	850.00
8.2.7.5.1.1.5.04.04	Despensa (Pagado)	0.00	294,868.40	0.00	294,868.40
8.2.7.5.1.1.5.04.30	Gratificación extraordinaria (Pagado)	0.00	14,152.39	0.00	14,152.39
8.2.7.5.1.1.5.04.32	Compensación por servicios especiales (Pagado)	0.00	145,989.82	0.00	145,989.82
8.2.7.5.1.2.1.01.01	Materiales, Útiles y Equipos Menores de Oficina (Pagado)	0.00	400,766.10	0.00	400,766.10
8.2.7.5.1.2.1.02.01	Materiales y útiles de impresión y reproducción (Pagado)	0.00	70,430.37	0.00	70,430.37
8.2.7.5.1.2.1.06.01	Material de limpieza (Pagado)	0.00	286,979.30	0.00	286,979.30
8.2.7.5.1.2.2.01.01	Productos Alimenticios para Personas Derivado de la Ejecución de Programas Institucionales (Pagado)	0.00	464,000.00	0.00	464,000.00
8.2.7.5.1.2.2.03.01	Utensilios para el servicio de alimentación (Pagado)	0.00	737,891.38	0.00	737,891.38
8.2.7.5.1.2.4.06.01	Material eléctrico y electrónico (Pagado)	0.00	4,839.14	0.00	4,839.14
8.2.7.5.1.2.4.07.01	Artículos metálicos para la construcción (Pagado)	0.00	54,750.00	0.00	54,750.00
8.2.7.5.1.2.4.09.09	Otros materiales y artículos (Pagado)	0.00	1,161,133.33	0.00	1,161,133.33
8.2.7.5.1.2.5.03.01	Medicinas y productos farmacéuticos (Pagado)	0.00	101,972.51	0.00	101,972.51
8.2.7.5.1.2.5.04.01	Materiales, accesorios y suministros médicos (Pagado)	0.00	398,937.61	0.00	398,937.61
8.2.7.5.1.2.6.01.01	Combustibles, lubricantes y aditivos para programas de seguridad pública (Pagado)	0.00	719,393.80	0.00	719,393.80
8.2.7.5.1.2.6.01.03	Combustibles, lubricantes y aditivos para servicios administrativos (Pagado)	0.00	3,070,257.09	0.00	3,070,257.09
8.2.7.5.1.2.7.01.01	Vestuarios y Uniformes (Pagado)	0.00	302,535.58	0.00	302,535.58
8.2.7.5.1.2.9.01.01	Herramientas Menores (Pagado)	0.00	116,804.74	0.00	116,804.74
8.2.7.5.1.2.9.06.01	Refacciones y Accesorios Menores de Equipo de Transporte (Pagado)	0.00	2,399.00	0.00	2,399.00
8.2.7.5.1.3.1.01.01	Energía Eléctrica (Pagado)	0.00	751.00	0.00	751.00
8.2.7.5.1.3.1.01.02	Alumbrado público (Pagado)	0.00	4,147,817.00	0.00	4,147,817.00
8.2.7.5.1.3.1.03.01	Agua (Pagado)	0.00	927.00	0.00	927.00
8.2.7.5.1.3.1.04.01	Telefonía Tradicional (Pagado)	0.00	99,690.43	0.00	99,690.43
8.2.7.5.1.3.1.05.01	Telefonía Celular (Pagado)	0.00	72,590.00	0.00	72,590.00
8.2.7.5.1.3.1.06.02	Servicio de telecomunicaciones (Pagado)	0.00	631.00	0.00	631.00
8.2.7.5.1.3.1.08.01	Servicios Postales y Telegráficos (Pagado)	0.00	2,326.76	0.00	2,326.76
8.2.7.5.1.3.2.02.01	Arrendamiento de Edificios (Pagado)	0.00	518,804.95	0.00	518,804.95
8.2.7.5.1.3.2.05.03	Arrendamiento de equipo de transporte para servicios administrativos (Pagado)	0.00	1,008,372.76	0.00	1,008,372.76
8.2.7.5.1.3.2.09.01	Otros arrendamientos (Pagado)	0.00	207,819.37	0.00	207,819.37
8.2.7.5.1.3.3.01.01	Servicios Legales, de Contabilidad, Auditoría y Relaciones (Pagado)	0.00	342,940.00	0.00	342,940.00
8.2.7.5.1.3.4.01.02	Intereses y comisiones (Pagado)	0.00	40,583.55	0.00	40,583.55
8.2.7.5.1.3.4.02.01	Servicios de cobranza, investigación crediticia y similar (Pagado)	0.00	538,171.00	0.00	538,171.00
8.2.7.5.1.3.4.04.01	Seguros de Responsabilidad Patrimonial y Fianzas (Pagado)	0.00	1,132,618.40	0.00	1,132,618.40
8.2.7.5.1.3.4.05.01	Seguro de bienes patrimoniales (Pagado)	0.00	10,582.79	0.00	10,582.79
8.2.7.5.1.3.5.01.01	Conservación y Mantenimiento Menor de Inmuebles (Edificios Públicos) (Pagado)	0.00	466,088.59	0.00	466,088.59
8.2.7.5.1.3.5.02.02	Conservación y mantenimiento de otros (Pagado)	0.00	27,351.30	0.00	27,351.30
8.2.7.5.1.3.5.03.01	Instalación, Reparación y Mantenimiento de Equipo de Cómputo y Tecnología de la Información (Pagado)	0.00	19,360.40	0.00	19,360.40
8.2.7.5.1.3.5.05.01	Conservación y mantenimiento de vehículos adscritos a programas de seguridad pública (Pagado)	0.00	180,132.42	0.00	180,132.42
8.2.7.5.1.3.5.05.03	Conservación y mantenimiento de vehículos adscritos a servicios administrativos (Pagado)	0.00	3,176,764.17	0.00	3,176,764.17
8.2.7.5.1.3.7.01.01	Instalación, Reparación y Mantenimiento de Maquinaria, Otros Equipos y Herramienta (Pagado)	0.00	18,006.80	0.00	18,006.80
8.2.7.5.1.3.5.08.01	Servicios de Limpieza y Manejo de Desechos (Pagado)	0.00	1,779,779.04	0.00	1,779,779.04
8.2.7.5.1.3.5.09.01	Servicios de Jardinería y Fumigación (Pagado)	0.00	26,744.62	0.00	26,744.62
8.2.7.5.1.3.6.01.01	Publicaciones oficiales para difusión e información (Pagado)	0.00	21,750.00	0.00	21,750.00
8.2.7.5.1.3.6.01.03	Otros gastos de publicación, difusión e información (Pagado)	0.00	469,564.83	0.00	469,564.83
8.2.7.5.1.3.6.02.01	Difusión por radio, televisión y otros medios de mensajes comerciales para promover la venta de productos o servicios (Pagado)	0.00	230,000.00	0.00	230,000.00
8.2.7.5.1.3.7.01.01	Pasajes nacionales a servidores públicos (Pagado)	0.00	142.00	0.00	142.00
8.2.7.5.1.3.7.05.01	Viáticos nacionales a servidores públicos (Pagado)	0.00	14,686.00	0.00	14,686.00

PRESIDENCIA MUNICIPAL  
H. AYUNTAMIENTO  
CONSTITUCIONAL  
FORTÍN, VER.  
2018-2021

H. Ayuntamiento Constitucional  
de Fortín, Ver. 2018 - 2021  
SINDICATURA  
MUNICIPAL

H. Ayuntamiento Constitucional  
de Fortín, Ver. 2018 - 2021  
REGIDURÍA TERCERA





Fortín

Balanza de Comprobación Acumulada

Al 30-Junio-2020



8.2.7.5.1.3.7.09.01	Otros Servicios de Traslado y Hospedaje (Pagado)	0.00	43,928.43	0.00	43,928.43
8.2.7.5.1.3.7.09.02	Hospedajes extraordinarios (Pagado)	0.00	2,913.84	0.00	2,913.84
8.2.7.5.1.3.8.01.01	Atención a visitantes (Pagado)	0.00	51,012.25	0.00	51,012.25
8.2.7.5.1.3.8.02.01	Espectáculos culturales (Pagado)	0.00	20,145.96	0.00	20,145.96
8.2.7.5.1.3.8.02.02	Actividades cívicas y festividades (Pagado)	0.00	464,964.20	0.00	464,964.20
8.2.7.5.1.3.9.02.01	Impuestos y Derechos (Pagado)	0.00	5,880.71	0.00	5,880.71
8.2.7.5.1.3.9.08.01	Impuestos sobre Nóminas y Otros que se Deriven de una Relación Laboral (Pagado)	0.00	553,478.27	0.00	553,478.27
8.2.7.5.1.3.9.09.02	Otros servicios generales (Pagado)	0.00	50,515.97	0.00	50,515.97
8.2.7.5.2.4.1.01.02	Servicios médicos (Pagado)	0.00	11,182.51	0.00	11,182.51
8.2.7.5.2.4.1.01.03	Traslado de personas (Pagado)	0.00	80,244.00	0.00	80,244.00
8.2.7.5.2.4.1.01.09	Otras ayudas sociales (Pagado)	0.00	327,322.35	0.00	327,322.35
8.2.7.5.2.4.3.03.01	Ayudas Sociales a Instituciones sin Fines de Lucro (Pagado)	0.00	86,510.99	0.00	86,510.99
8.2.7.5.3.3.2.02.01	Fondo de Subsidios a Municipios de seguridad pública FORTASEG (Pagado)	0.00	1,898,158.40	0.00	1,898,158.40
8.2.7.5.4.1.1.02.02	Intereses derivados de la colocación de títulos y valores la deuda interna extraordinaria (Pagado)	0.00	272,311.94	0.00	272,311.94
8.2.7.5.4.3.1.02	Gastos de la deuda pública interna extraordinaria (Pagado)	0.00	11,352.82	0.00	11,352.82
Totales		0.00	1,231,719,284.03	1,231,719,284.03	0.00

PRESIDENCIA MUNICIPAL  
H. AYUNTAMIENTO  
CONSTITUCIONAL  
FORTIN, VER

LIC. ANTONIO MANSUR OVIEDO  
PRESIDENTE MUNICIPAL

C. FIDEL FABIAN GARCIA SANCHEZ  
REGIDOR TERCERO

H. Ayuntamiento Constitucional  
de Fortín, Ver. 2018 - 2021  
REGIDURÍA TERCERA

H. Ayuntamiento Constitucional  
de Fortín, Ver. 2018 - 2021

LIC. ROSA ANA MARANON REYES  
SINDICATA MUNICIPAL

C.P. RAMON ESTRADA PANZI  
TESORERO MUNICIPAL

H. Ayuntamiento Constitucional  
de Fortín, Ver. 2018 - 2021  
TESORERÍA







Fortín

Estado de Actividades

Del 1 de enero al 30 de junio de 2020



Concepto	2020	2019
<b>INGRESOS Y OTROS BENEFICIOS</b>		
<b>INGRESOS DE GESTIÓN</b>	<b>19,084,059.67</b>	<b>32,281,666.61</b>
Impuestos	8,067,904.65	12,135,806.29
Cuotas y Aportaciones de Seguridad Social	0	0
Contribuciones de Mejoras	0	109
Derechos	9,381,067.96	14,774,694.58
Productos	388,813.92	1,221,061.45
Aprovechamientos	308,083.64	20,752.15
Ingresos por Venta de Bienes y Prestación de Servicios	938,189.50	4,129,243.14
Ingresos no Comprendidos en las Fracciones de la Ley de Ingresos Causados en Ejercicios Fiscales Anteriores Pendientes de Liquidación o Pago	0	0
<b>PARTICIPACIONES, APORTACIONES, CONVENIOS, INCENTIVOS DERIVADOS DE LA COLABORACIÓN FISCAL, FONDOS DISTINTOS DE APORTACIONES, TRANSFERENCIAS, ASIGNACIONES, SUBSIDIOS Y SUBVENCIONES, PENSIONES Y JUBILACIONES</b>	<b>75,229,708.28</b>	<b>146,706,881.02</b>
Participaciones, Aportaciones, Convenios, Incentivos Derivados de la Colaboración Fiscal y Fondos Distintos de Aportaciones	71,343,707.28	137,194,111.02
Transferencias, Asignaciones, Subsidios y Subvenciones, y Pensiones y Jubilaciones	3,886,001.00	9,512,770.00
<b>OTROS INGRESOS Y BENEFICIOS</b>	<b>68,901.05</b>	<b>231,142.53</b>
Ingresos Financieros	0	0
Incremento por Variación de Inventarios	0	0
Disminución del Exceso de Estimaciones por Pérdida o Deterioro u Obsolescencia	0	0
Disminución del Exceso de Provisiones	0	0
Otros Ingresos y Beneficios Varios	68,901.05	231,142.53
<b>Total de Ingresos y otros beneficios</b>	<b>\$94,382,669.00</b>	<b>\$179,219,690.16</b>
<b>GASTOS Y OTRAS PÉRDIDAS</b>		
<b>GASTOS DE FUNCIONAMIENTO</b>	<b>50,030,715.10</b>	<b>114,857,576.84</b>
Servicios Personales	25,738,636.34	52,997,639.58
Materiales y Suministros	893,089.95	16,036,508.98
Servicios Generales	23,400,988.81	45,823,428.28
<b>TRANSFERENCIAS, ASIGNACIONES, SUBSIDIOS Y OTRAS AYUDAS</b>	<b>505,259.85</b>	<b>5,437,898.51</b>
Transferencias Internas y Asignaciones al Sector Público	0	3,680,635.00
Transferencias al Resto del Sector Público	0	0
Subsidios y Subvenciones	0	0
Ayudas Sociales	505,259.85	1,757,263.51
Pensiones y Jubilaciones	0	0
Transferencias a Fideicomisos, Mandatos y Contratos Análogos	0	0
Transferencias a la Seguridad Social	0	0
Donativos	0	0
Transferencias al Exterior	0	0
<b>PARTICIPACIONES Y APORTACIONES</b>	<b>1,898,158.40</b>	<b>1,853,124.60</b>
Participaciones	0	0
Aportaciones	0	0
Convenios	1,898,158.40	1,853,124.60
<b>INTERESES, COMISIONES Y OTROS GASTOS DE LA DEUDA PÚBLICA</b>	<b>283,664.76</b>	<b>575,020.15</b>
Intereses de la Deuda Pública	272,311.94	546,844.87
Comisiones de la Deuda Pública	0	0
Gastos de la Deuda Pública	11,352.82	28,175.28
Costo por Coberturas	0	0
Apoyos Financieros	0	0
<b>OTROS GASTOS Y PÉRDIDAS EXTRAORDINARIAS</b>	<b>3,269,101.43</b>	<b>7,696,777.17</b>







Fortín

Estado de Actividades

Del 1 de enero al 30 de junio de 2020



Estimaciones, Depreciaciones, Deterioros, Obsolescencia y Amortizaciones	3,152,088.65	7,565,012.73
Provisiones	0	0
Disminución de Inventarios	0	0
Aumento por Insuficiencia de Estimaciones por Pérdida o Deterioro u Obsolescencia	0	0
Aumento por Insuficiencia de Provisiones	0	0
Otros Gastos	117,012.78	131,764.44
<b>INVERSIÓN PÚBLICA</b>	0	17,146,585.07
Inversión Pública no Capitalizable	0	17,146,585.07
<b>Total de gastos y otras pérdidas</b>	<b>\$55,986,899.54</b>	<b>\$147,566,982.34</b>
<b>Resultado del Ejercicio (Ahorro/Desahorro)</b>	<b>\$38,395,769.46</b>	<b>\$31,652,707.82</b>

Bajo protesta de decir verdad declaramos que los Estados Financieros y sus Notas son razonablemente correctos y responsabilidad del emisor

H. AYUNTAMIENTO  
CONSTITUCIONAL  
FORTIN, VER  
2018-2021

LIC. ANTONIO MANSUR OVIEDO  
PRESIDENTE MUNICIPAL

LIC. ROSA ANA MARAÑON REYES  
SÍNDICA ÚNICA MUNICIPAL

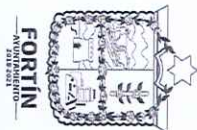


C. FIDEL FABIAN GARCIA SANCHEZ  
REGIDOR TERCERO  
H. Ayuntamiento Constitucional  
de Fortín, Ver 2018-2021  
REGIDURÍA TERCERA

C.P. RAMON ESTRADA PANZI  
TESORERO MUNICIPAL

TESORERIA





Estado Analítico del Activo  
Del 1 de Enero al 30 de Junio del 2020



Concepto	Saldo Inicial 1	Cargos del Periodo 2	Abonos del Periodo 3	Saldo Final 4=(1+2-3)	Variación del Periodo (4 - 1)
<b>ACTIVO</b>					
<b>ACTIVO CIRCULANTE</b>					
Efectivo y Equivalentes	\$142,312,633.70	\$216,104,112.81	\$183,035,225.53	\$175,381,520.98	\$33,068,887.28
Derechos a Recibir Efectivo o Equivalentes	\$2,037,023.53	\$116,890,983.84	\$86,492,754.94	\$32,435,252.43	\$30,398,228.90
Derechos a Recibir Bienes o Servicios	\$326,597.25	\$97,061,494.50	\$95,982,004.88	\$1,406,086.87	\$1,079,489.62
Inventarios	\$415,907.08	\$2,151,634.47	\$560,485.71	\$2,007,075.84	\$1,591,168.76
Almacenes	\$0.00	\$0.00	\$0.00	\$0.00	\$0.00
Estimación por Pérdida o Deterioro de Activos Circulantes	\$0.00	\$0.00	\$0.00	\$0.00	\$0.00
Otros Activos Circulantes	\$139,533,105.84	\$0.00	\$0.00	\$139,533,105.84	\$0.00
<b>ACTIVO NO CIRCULANTE</b>					
Inversiones Financieras a Largo Plazo	\$0.00	\$0.00	\$0.00	\$0.00	\$0.00
Derechos a Recibir Efectivo o Equivalentes a Largo Plazo	\$390,685,755.30	\$5,465,610.73	\$40,007,362.37	\$356,144,003.66	-\$34,541,751.64
Bienes Inmuebles, Infraestructura y Construcciones en Proceso	\$1,032,027.68	\$1,276,387.55	\$1,283,474.91	\$1,024,940.32	-\$7,087.36
Bienes Muebles	\$16,142.19	\$1,920,841.11	\$0.00	\$1,936,983.30	\$1,920,841.11
Activos Intangibles	\$380,444,320.72	\$523,210.67	\$35,571,798.81	\$345,395,732.58	-\$35,048,588.14
Depreciación, Deterioro y Amortización Acumulada de Bienes	\$15,795,887.84	\$1,726,565.00	\$0.00	\$17,522,452.84	\$1,726,565.00
Activos Diferidos	\$962,389.60	\$18,606.40	\$0.00	\$980,996.00	\$18,606.40
Estimación por Pérdida o Deterioro de Activos no Circulantes	-\$7,565,012.73	\$0.00	\$3,152,088.65	-\$10,717,101.38	-\$3,152,088.65
Otros Activos no Circulantes	\$0.00	\$0.00	\$0.00	\$0.00	\$0.00
<b>TOTAL DEL ACTIVO</b>	<b>\$532,998,389.00</b>	<b>\$221,569,723.54</b>	<b>\$223,042,587.90</b>	<b>\$531,525,524.64</b>	<b>-\$1,472,864.36</b>

Bajo protesta de decir verdad declaramos que los Estados Financieros y sus Notas son razonablemente correctos y responsabilidad del emisor



**PRESIDENCIA MUNICIPAL**  
H. AYUNTAMIENTO  
CONSTITUCIONAL  
de Fortín, Ver.  
LIC. ANTONIO MANSUR OCHOA  
PRESIDENTE MUNICIPAL  
2018-2021

**H. Ayuntamiento Constitucional**  
de Fortín, Ver.  
LIC. ROSA YANIRACAN REYES  
SÍNDICA ÚNICA MUNICIPAL  
MUNICIPAL

**H. Ayuntamiento Constitucional**  
de Fortín, Ver.  
C. FIDEL FABIAN GARCIA SANCHEZ  
REGIDOR TERCERO

**H. Ayuntamiento Constitucional**  
de Fortín, Ver.  
C.P. RAMON ESTRADA PANZI  
TESORERO MUNICIPAL

**H. Ayuntamiento Constitucional**  
de Fortín, Ver.  
TESORERÍA

**REGIDURÍA TERCERA**





Fortín



## Estado Analítico de la Deuda y Otros Pasivos

Del 1 de enero al 30 de junio de 2020

Denominación de las Deudas	Moneda de Contratación	Institución o País	Saldo Inicial del Periodo	Saldo Final del Periodo
Corto Plazo			\$0.00	\$0.00
Deuda Interna			\$0.00	\$0.00
Instituciones de Crédito			\$0.00	\$0.00
Titulos y Valores			\$0.00	\$0.00
Arrendamientos Financieros			\$0.00	\$0.00
			\$0.00	\$0.00
Deuda Externa			\$0.00	\$0.00
Organismos Financieros Internacionales			\$0.00	\$0.00
Deuda Bilateral			\$0.00	\$0.00
Titulos y Valores			\$0.00	\$0.00
Arrendamientos Financieros			\$0.00	\$0.00
			\$0.00	\$0.00
Subtotal Corto Plazo			\$0.00	\$0.00
			\$0.00	\$0.00
			\$0.00	\$0.00
Largo Plazo			\$0.00	\$0.00
Deuda Interna			\$0.00	\$0.00
Instituciones de Crédito			\$0.00	\$0.00
Titulos y Valores			\$0.00	\$0.00
138 y 139/2009	PESOS Y UDIS	DEUTSCHE BANK MEXICO S.A.	\$6,692,165.95	\$6,741,621.62
Arrendamientos Financieros			\$0.00	\$0.00
			\$0.00	\$0.00
Deuda Externa			\$0.00	\$0.00
Organismos Financieros Internacionales			\$0.00	\$0.00
Deuda Bilateral			\$0.00	\$0.00
Titulos y Valores			\$0.00	\$0.00
Arrendamientos Financieros			\$0.00	\$0.00
			\$0.00	\$0.00
Subtotal Largo Plazo			\$6,692,165.95	\$6,741,621.62
			\$0.00	\$0.00
			\$0.00	\$0.00
Otros Pasivos			\$58,682,428.91	\$52,929,425.71
			\$0.00	\$0.00
Total Deuda y Otros Pasivos			\$65,374,594.86	\$59,671,047.33

PRESIDENCIA MUNICIPAL  
H. AYUNTAMIENTO  
CONSTITUCIONAL  
FORTÍN, VER.  
2018-2021

LIC. ANTONIO MANSUR OVIEDO  
PRESIDENTE MUNICIPAL

H. Ayuntamiento Constitucional  
de Fortín, Ver. 2018 - 2021

LIC. ROSA ANA MARAÑON REYES  
SINDICA UNICA MUNICIPAL

C. FIDEL FABIAN GARCIA SANCHEZ  
REGIDOR TERCERO

H. Ayuntamiento Constitucional  
de Fortín, Ver. 2018 - 2021  
REGIDURÍA TERCERA

H. Ayuntamiento Constitucional  
de Fortín, Ver. 2018 - 2021  
TESORERÍA

C. P. RAMON ESTRADA PANZI  
TESORERO MUNICIPAL





Fortín  
Estado Analítico de Ingresos  
del 1 de enero al 30 de junio de 2020

Rubro de Ingresos	Ingreso					Diferencia
	Estimado	Ampliaciones y Reducciones	Modificado	Devengado	Recaudado	
	(1)	(2)	(3 = 1 + 2)	(4)	(5)	
Impuestos	\$12,793,154.19	\$930.00	\$12,794,084.19	\$8,067,904.65	\$8,067,904.65	\$-4,725,249.54
Cuotas y aportaciones de seguridad social	-	-	-	-	-	-
Contribuciones de Mejoras	-	-	-	-	-	-
Derechos	\$15,436,971.48	\$186,439.76	\$15,623,411.24	\$9,381,067.96	\$9,381,067.96	\$-6,055,903.52
Productos	\$533,100.86	\$278,499.73	\$811,600.59	\$342,635.09	\$342,635.09	\$-190,465.77
Aprovechamientos	\$20,752.15	\$305,977.49	\$326,729.64	\$308,083.64	\$308,083.64	\$287,331.49
Ingresos por Venta de Bienes y Prestación de Servicios	\$4,262,799.33	\$1,343.94	\$4,264,143.27	\$939,533.44	\$939,533.44	\$-3,323,265.89
Participaciones, Aportaciones, Convenios, Incentivos Derivados de la Colaboración Fiscal y Fondos Distintos de Aportaciones	\$133,298,519.94	\$9,630,763.06	ju \$142,929,283.00	\$72,673,830.89	\$72,673,830.89	\$-60,624,689.05
Transferencias, Asignaciones, Subsidios y Subvenciones, y Pensiones y Jubilaciones	\$5,525,795.00	-	\$5,525,795.00	\$3,886,001.00	\$3,886,001.00	\$-1,639,794.00
Ingresos Derivados de financiamiento	-	-	-	-	-	-
<b>Total</b>	<b>\$171,871,092.95</b>	<b>\$10,403,953.98</b>	<b>\$182,275,046.93</b>	<b>\$95,599,056.67</b>	<b>\$95,599,056.67</b>	<b>\$-76,272,036.28</b>
Ingresos excedentes						\$-76,272,036.28
Estado Analítico de Ingresos Por Fuente de Financiamiento	Ingreso					Diferencia
	Estimado	Ampliaciones y Reducciones	Modificado	Devengado	Recaudado	
	(1)	(2)	(3 = 1 + 2)	(4)	(5)	
Ingresos del Poder Ejecutivo Federal o Estatal y de los Municipios	\$167,608,293.62	\$10,402,610.04	\$178,010,903.66	\$94,659,523.23	\$94,659,523.23	\$-72,948,770.39
Impuestos	\$12,793,154.19	\$930.00	\$12,794,084.19	\$8,067,904.65	\$8,067,904.65	\$-4,725,249.54
Cuotas y aportaciones de seguridad social	-	-	-	-	-	-
Contribuciones de Mejoras	-	-	-	-	-	-
Derechos	\$15,436,971.48	\$186,439.76	\$15,623,411.24	\$9,381,067.96	\$9,381,067.96	\$-6,055,903.52
Productos	\$533,100.86	\$278,499.73	\$811,600.59	\$342,635.09	\$342,635.09	\$-190,465.77
Aprovechamientos	\$20,752.15	\$305,977.49	\$326,729.64	\$308,083.64	\$308,083.64	\$287,331.49
Participaciones, Aportaciones, Convenios, Incentivos Derivados de la Colaboración Fiscal y Fondos Distintos de Aportaciones	\$133,298,519.94	\$9,630,763.06	\$142,929,283.00	\$72,673,830.89	\$72,673,830.89	\$-60,624,689.05
Transferencias, Asignaciones, Subsidios y Subvenciones, y Pensiones y Jubilaciones	\$5,525,795.00	-	\$5,525,795.00	\$3,886,001.00	\$3,886,001.00	\$-1,639,794.00
Ingresos de los Entes Públicos de los Poderes Legislativo y Judicial, de los Órganos Autónomos y del Sector Paraestatal o Paramunicipal, así como de las Empresas Productivas del Estado	\$4,262,799.33	\$1,343.94	\$4,264,143.27	\$939,533.44	\$939,533.44	\$-3,323,265.89
Cuotas y aportaciones de seguridad social	-	-	-	-	-	-
Ingresos por Venta de Bienes y Prestación de Servicios	\$4,262,799.33	\$1,343.94	\$4,264,143.27	\$939,533.44	\$939,533.44	\$-3,323,265.89
Transferencias, Asignaciones, Subsidios y Otras Ayudas	-	-	-	-	-	-
Ingresos derivados de financiamiento	-	-	-	-	-	-
Ingresos derivados de financiamiento	-	-	-	-	-	-
<b>Total</b>	<b>\$171,871,092.95</b>	<b>\$10,403,953.98</b>	<b>\$182,275,046.93</b>	<b>\$95,599,056.67</b>	<b>\$95,599,056.67</b>	<b>\$-76,272,036.28</b>
Ingresos excedentes						\$-76,272,036.28

LIC. ANTONIO MANSUR OVIEDO  
PRESIDENTE MUNICIPAL

LIC. ROSA ANA MARATON REYES  
SÍNDICA ÚNICA MUNICIPAL

C. FIDEL FABIAN GARCÍA SANCHEZ  
REGIDOR TERCERO

C.P. RAMON ESTRADA PANZ  
TESORERO MUNICIPAL

H. Ayuntamiento Constitucional  
de Fortín, Ver. 2018 - 2021  
REGIDURÍA TERCERA

H. Ayuntamiento Constitucional  
de Fortín, Ver. 2018 - 2021  
SINDICATURA  
MUNICIPAL

TESORERÍA







Fortín

Estado Analítico del Ejercicio del Presupuesto de Egresos  
Clasificación Administrativa



del 1 de enero al 30 de junio de 2020

Concepto	Egresos					
	Aprobado	Ampliaciones / Reducciones	Modificado	Devengado	Pagado	Subejercicio
	1	2	3 = (1 + 2)	4	5	6 = (3 - 4)
Dirección de Obras Públicas	\$75,610,027.00	\$-34,620,338.43	\$40,989,688.57	-	-	\$40,989,688.57
Tesorería	\$96,261,065.95	\$45,024,292.41	\$141,285,358.36	\$59,468,343.75	\$59,468,343.75	\$81,817,014.61
Total del Gasto	\$171,871,092.95	\$10,403,953.98	\$182,275,046.93	\$59,468,343.75	\$59,468,343.75	\$122,806,703.18



LIC. ANTONIO MANSUR OVIEDO  
PRESIDENTE MUNICIPAL



LIC. ROSAIVANA MARXON REYES  
SINDACO MUNICIPAL



C. FIDEL FABIAN GARCIA SANCHEZ  
REGIDOR TERCERO

H. Ayuntamiento Constitucional  
de Fortín, Ver. 2018-2021

REGIDURIA TERCERA

C.P. RAMON ESTRADA PANZI  
TESORERO MUNICIPAL







Estado Analítico del Ejercicio del Presupuesto de Egresos  
Clasificación Económica (por Tipo de Gasto)



del 1 de enero al 30 de junio de 2020

Concepto	Egresos					
	Aprobado 1	Ampliaciones / 2	Modificado 3 = (1 + 2)	Devengado 4	Pagado 5	Subejercicio 6 = (3 - 4)
Gasto Corriente	\$96,029,934.81	\$31,610,510.79	\$127,640,445.60	\$55,333,209.66	\$55,333,209.66	\$72,307,235.94
Gasto de Capital	\$75,610,027.00	\$-25,785,637.52	\$49,824,389.48	\$981,863.09	\$981,863.09	\$48,842,526.39
Amortización de la deuda y disminución de pasivos	\$231,131.14	\$4,579,080.71	\$4,810,211.85	\$3,153,271.00	\$3,153,271.00	\$1,656,940.85
Pensiones y Jubilaciones	-	-	-	-	-	-
Participaciones	-	-	-	-	-	-
Total del Gasto	\$171,871,092.95	\$10,403,953.98	\$182,275,046.93	\$59,468,343.75	\$59,468,343.75	\$122,806,703.18



LIC. ANTONIO MANSUR OVIEDO  
PRESIDENTE MUNICIPAL

PRESIDENCIA MUNICIPAL  
H. AYUNTAMIENTO  
CONSTITUCIONAL  
FORTÍN VER

C. FIDEL FABIAN GARCIA SANCHEZ  
REGIDOR TERCERO

H. Ayuntamiento Constitucional  
de Fortín Ver 2013 - 2021  
REGIDURIA TERCERA

LIC. ROSA ANA MARANON REYES  
SINDICA UNICA MUNICIPAL

H. Ayuntamiento Constitucional  
MUNICIPAL  
SINDICATURA

C.P. RAMON ESTRADA PANZI  
TESORERO MUNICIPAL

H. Ayuntamiento Constitucional  
de Fortín Ver 2013 - 2021  
TESORERIA





Estado Analítico del Ejercicio del Presupuesto de Egresos

Clasificación Funcional (Finalidad y Función)



del 1 de enero al 30 de junio de 2020

Concepto	Egresos					
	Aprobado 1	Ampliaciones / Reducciones 2	Modificado 3 = (1 + 2)	Devengado 4	Pagado 5	Subejercicio 6 = (3 - 4)
Gobierno	\$171,639,961.81	\$5,824,873.27	\$177,464,835.08	\$56,315,072.75	\$56,315,072.75	\$121,149,762.33
Legislación	-	-	-	-	-	-
Justicia	-	-	-	-	-	-
Coordinación de la política de gobierno	\$171,639,961.81	\$5,824,873.27	\$177,464,835.08	\$56,315,072.75	\$56,315,072.75	\$121,149,762.33
Relaciones Exteriores	-	-	-	-	-	-
Asuntos Financieros Y Hacendarios	-	-	-	-	-	-
Seguridad Nacional	-	-	-	-	-	-
Asuntos de Orden Público y de Seguridad Interior	-	-	-	-	-	-
Otros Servicios Generales	-	-	-	-	-	-
Desarrollo Social	-	-	-	-	-	-
Protección Ambiental	-	-	-	-	-	-
Vivienda y Servicios a la Comunidad	-	-	-	-	-	-
Salud	-	-	-	-	-	-
Recreación, Cultura y Otras Manifestaciones Sociales	-	-	-	-	-	-
Educación	-	-	-	-	-	-
Protección Social En Salud	-	-	-	-	-	-
Otros Asuntos Sociales	-	-	-	-	-	-
Desarrollo Económico	-	-	-	-	-	-
Asuntos Económicos, Comerciales y Laborales en General	-	-	-	-	-	-
Agropecuaria, Silvicultura, Pesca y Caza	-	-	-	-	-	-
Combustibles y Energía	-	-	-	-	-	-
Minería, Manufacturas y Construcción	-	-	-	-	-	-
Transporte	-	-	-	-	-	-
Comunicaciones	-	-	-	-	-	-
Turismo	-	-	-	-	-	-
Ciencia, Tecnología e Innovación	-	-	-	-	-	-
Otras Industrias y Otros Asuntos Económicos	-	-	-	-	-	-
Otras No Clasificadas en Funciones Anteriores	\$231,131.14	\$4,579,080.71	\$4,810,211.85	\$3,153,271.00	\$3,153,271.00	\$1,656,940.85
Transacciones De La Deuda Pública / Costo Financiero De La Deuda	\$231,131.14	\$4,579,080.71	\$4,810,211.85	\$3,153,271.00	\$3,153,271.00	\$1,656,940.85
Sanearamiento Del Sistema Financiero	-	-	-	-	-	-
Adeudos De Ejercicios Fiscales Anteriores	-	-	-	-	-	-
Total del Gasto	\$171,871,092.95	\$10,403,953.98	\$182,275,046.93	\$59,468,343.75	\$59,468,343.75	\$122,806,703.18



LIC. ANTONIO MANJUR OVIEDO  
PRESIDENTE MUNICIPAL

H. Ayuntamiento  
CONSTITUCIONAL  
FORTÍN, VER.  
2018-2021

LIC. DIEGO ARAUJO RAMÓN REYES  
SINDICA ÚNICA MUNICIPAL

H. Ayuntamiento Constitucional  
MUNICIPAL  
FORTÍN, VER.

C. P. RAMÓN ESTIBADA PANZI  
TESORERO MUNICIPAL

H. Ayuntamiento  
FORTÍN, VER.

H. Ayuntamiento  
de Fortín, Ver. 2018-2021  
REGIDURÍA TERCERA

C. FIDEL FABIAN GARCÍA SÁNCHEZ  
REGIDOR TERCERO





Estado Analítico del Ejercicio del Presupuesto de Egresos  
Clasificación por Objeto del Gasto (Capítulo y Concepto)



del 1 de enero al 30 de junio de 2020

Concepto	Egresos					
	Aprobado	Ampliaciones / Reducciones	Modificado	Devengado	Pagado	Subejercicio
	1	2	3 = (1 + 2)	4	5	6 = (3 - 4)
<b>Servicios personales</b>						
Remuneraciones al Personal de Carácter Permanente	\$61,449,533.76	\$-2,973,445.75	\$58,476,088.01	\$25,736,636.34	\$25,736,636.34	\$32,739,451.67
Remuneraciones al personal de carácter transitorio	\$52,514,418.21	\$-3,214,697.08	\$49,299,721.13	\$23,882,084.45	\$23,882,084.45	\$25,417,636.66
Remuneraciones adicionales y especiales						
Seguridad social	\$6,087,485.00	-	\$6,087,485.00	\$582,767.37	\$582,767.37	\$5,504,717.63
Otras prestaciones sociales y económicas	\$1,836,886.84	\$224,635.01	\$2,061,521.85	\$815,923.91	\$815,923.91	\$1,245,597.94
Previsiones	\$1,010,743.71	\$16,616.32	\$1,027,360.03	\$455,860.61	\$455,860.61	\$571,499.42
Pago de estímulos a servidores públicos	-	-	-	-	-	-
<b>Materiales y suministros</b>						
Materiales de administración, emisión de documentos y artículos oficiales	\$11,203,492.27	\$5,386,200.05	\$16,589,692.32	\$7,893,089.95	\$7,893,089.95	\$8,696,602.37
Alimentos y utensilios	\$1,673,839.43	\$-47,979.52	\$1,625,859.91	\$758,175.77	\$758,175.77	\$867,684.14
Materiales primas y materiales de producción y comercialización	\$4,132,103.93	\$233,544.69	\$4,365,648.62	\$1,201,891.38	\$1,201,891.38	\$3,163,757.24
Materiales y artículos de construcción y de reparación	-	-	-	-	-	-
Productos químicos, farmacéuticos y de laboratorio	\$70,168.63	\$2,751,071.79	\$2,751,071.79	\$1,220,722.47	\$1,220,722.47	\$1,530,349.32
Combustibles, lubricantes y aditivos	\$5,009,660.99	\$430,741.49	\$5,000,910.12	\$500,910.12	\$500,910.12	\$2,881,369.60
Vestuario, blancos, prendas de protección y artículos deportivos	\$272,928.22	\$180,357.36	\$453,285.58	\$302,535.58	\$302,535.58	\$150,750.00
Materiales y suministros para seguridad	-	\$67,400.00	\$67,400.00	-	-	\$67,400.00
Herramientas, refacciones y accesorios menores	\$44,591.07	\$109,904.74	\$154,495.81	\$119,203.74	\$119,203.74	\$35,292.07
<b>Servicios generales</b>						
Servicios básicos	\$20,219,027.37	\$20,010,490.08	\$40,229,517.45	\$15,747,835.81	\$15,747,835.81	\$24,481,681.64
Servicios de arrendamiento	\$7,749,058.86	\$1,808,858.05	\$9,557,916.91	\$4,324,733.19	\$4,324,733.19	\$5,233,183.72
Servicios Profesionales, Científicos y Técnicos y Otros Servicios	\$1,459,719.98	\$2,466,266.16	\$3,925,986.14	\$1,734,997.08	\$1,734,997.08	\$2,190,989.06
Servicios financieros, bancarios y comerciales	\$92,554.60	\$3,568,640.40	\$3,661,195.00	\$342,940.00	\$342,940.00	\$3,318,255.00
Servicios de instalación, reparación, mantenimiento y conservación	\$158,067.96	\$1,984,881.18	\$2,142,949.14	\$1,721,955.74	\$1,721,955.74	\$420,993.40
Servicios de comunicación social y publicidad	\$3,636,494.71	\$10,505,945.89	\$14,142,440.60	\$5,694,227.34	\$5,694,227.34	\$8,448,213.26
Servicios de traslado y viáticos	\$1,081,507.97	\$230,000.00	\$1,311,507.97	\$721,314.83	\$721,314.83	\$590,193.14
Servicios oficiales	\$815,992.32	\$-4,793.76	\$811,198.56	\$61,670.27	\$61,670.27	\$749,528.29
Otros servicios generales	\$2,653,458.80	\$665,010.44	\$1,988,448.46	\$536,122.41	\$536,122.41	\$1,452,326.05
<b>Transferencias, asignaciones, subsidios y otras ayudas</b>						
Transferencias internas y asignaciones al sector público	\$2,572,172.07	\$115,702.60	\$2,687,874.67	\$609,874.95	\$609,874.95	\$2,077,999.72
Transferencias al resto del sector público	\$1,694,706.15	\$532,455.27	\$2,227,161.42	\$505,259.85	\$505,259.85	\$1,721,901.57
Subsidios y subvenciones	-	-	-	-	-	-
Ayudas sociales	\$1,694,706.15	\$532,455.27	\$2,227,161.42	\$505,259.85	\$505,259.85	\$1,721,901.57
Pensiones y jubilaciones	-	-	-	-	-	-
Transferencias a Fideicomisos, Mandatos y Contratos Análogos	-	-	-	-	-	-
Transferencias a la seguridad social	-	-	-	-	-	-
Donativos	-	-	-	-	-	-
Transferencias al exterior	-	-	-	-	-	-
<b>Bienes muebles, inmuebles e intangibles</b>						
Mobiliario y equipo de administración	-	\$3,721,296.94	\$3,721,296.94	\$1,745,171.40	\$1,745,171.40	\$1,976,125.54
Mobiliario y equipo educacional y recreativo	-	-	-	-	-	-
Equipo e instrumental médico y de laboratorio	-	\$181,564.00	\$181,564.00	\$26,564.00	\$26,564.00	\$155,000.00

PRESIDENCIA MUNICIPAL  
H. AYUNTAMIENTO  
CONSTITUCIONAL  
FORTÍN, VER.  
2015-2021

H. Ayuntamiento Constitucional  
de Fortín, Ver. 2018-2021  
SINDICATO  
REGIDURIA TERCERA

H. Ayuntamiento Constitucional  
de Fortín, Ver. 2018-2021  
TESORERÍA





SIGMAVER  
Fortín



CONGRESO  
DEL ESTADO DE VERACRUZ  
LXV LEGISLATURA

Estado Analítico del Ejercicio del Presupuesto de Egresos  
Clasificación por Objeto del Gasto (Capítulo y Concepto)

del 1 de enero al 30 de junio de 2020

Vehículos y equipo de transporte		\$2,315,126.54	\$2,315,126.54	\$1,700,001.00	\$1,700,001.00	\$615,125.54
Equipo de defensa y seguridad	-	\$486,000.00	\$486,000.00	-	-	\$486,000.00
Maquinaria, otros equipos y herramientas	-	\$720,000.00	\$720,000.00	-	-	\$720,000.00
Activos biológicos	-	-	-	-	-	-
Bienes inmuebles	-	-	-	-	-	-
Activos intangibles	-	\$18,606.40	\$18,606.40	\$18,606.40	\$18,606.40	-
<b>Inversión pública</b>						
Construcciones en Proceso en Bienes de Dominio Público	\$75,610,027.00	\$-26,950,764.06	\$48,659,262.94	\$481,862.09	\$481,862.09	\$48,177,400.85
Construcciones en Proceso en Bienes Propios	\$75,610,027.00	\$-26,950,764.06	\$48,659,262.94	\$481,862.09	\$481,862.09	\$48,177,400.85
Estudios, Formulación y Evaluación de Proyectos	-	-	-	-	-	-
<b>Inversiones financieras y otras provisiones</b>						
Inversiones para el fomento de actividades productivas	-	-	-	-	-	-
Participaciones y Aportaciones de Capital	-	-	-	-	-	-
Títulos y Valores a Largo Plazo	-	-	-	-	-	-
Préstamos Otorgados a Largo Plazo	-	-	-	-	-	-
Fideicomisos, Mandatos y Contratos Análogos	-	-	-	-	-	-
Inversiones a Largo Plazo	-	-	-	-	-	-
Provisiones para contingencias y otras erogaciones especiales	-	-	-	-	-	-
<b>Participaciones y aportaciones</b>						
Participaciones	-	\$1,898,158.40	\$1,898,158.40	\$1,898,158.40	\$1,898,158.40	-
Aportaciones	-	-	-	-	-	-
Convenios	-	\$1,898,158.40	\$1,898,158.40	\$1,898,158.40	\$1,898,158.40	-
<b>Deuda pública</b>						
Amortización de la deuda pública	\$1,694,306.40	\$8,779,563.05	\$10,473,869.45	\$5,460,329.91	\$5,460,329.91	\$5,013,539.54
Intereses de la deuda pública	\$231,131.14	\$231,131.14	\$231,131.14	-	-	\$231,131.14
Comisiones de la deuda pública	\$1,434,999.98	\$1,434,999.98	\$272,311.94	\$272,311.94	\$272,311.94	\$1,162,688.04
Gastos de la deuda pública	\$28,175.28	\$28,175.28	\$11,352.82	\$11,352.82	\$11,352.82	\$16,822.46
Costo por coberturas	-	-	-	-	-	-
Apoyos financieros	-	-	-	-	-	-
Adueros de ejercicios fiscales anteriores (ADEFAS)	-	\$8,779,563.05	\$8,779,563.05	\$5,176,665.15	\$5,176,665.15	\$3,602,897.90
<b>Total del Gasto</b>	\$175,871,092.95	\$10,403,683.98	\$182,275,046.93	\$59,468,343.75	\$59,468,343.75	\$122,806,703.18

LIC. ANTONIO MANSUR OVIEDO  
PRESIDENTE MUNICIPAL

PRESIDENCIA MUNICIPAL  
H. AYUNTAMIENTO  
CONSTITUCIONAL  
FORTÍN  
VERACRUZ

LIC. ROSSANA MARAÑON REYES  
SECRETARÍA MUNICIPAL



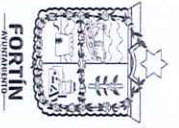
C. FIDEL FABIAN GARCIA SANCHEZ  
REGIDOR TERCERO

C. RAMON ESTRADA PANZI  
TESORERO MUNICIPAL

H. Ayuntamiento Constitucional  
de Fortín Ver. 2016-2021  
TESORERÍA

H. Ayuntamiento Constitucional  
de Fortín Ver. 2016-2021  
REGIDURÍA TERCERA





Estado de Cambios en la Situación Financiera  
Del 1 de enero al 30 de junio de 2020



Concepto	Origen	Aplicación	Concepto	Origen	Aplicación
<b>ACTIVO</b>	<b>\$38,207,764.15</b>	<b>\$36,734,899.78</b>	<b>PASIVO</b>	<b>\$78,427.59</b>	<b>\$5,781,975.14</b>
<b>Activo Circulante</b>	<b>\$0.00</b>	<b>\$33,068,887.27</b>	<b>PASIVO CIRCULANTE</b>	<b>\$28,971.94</b>	<b>\$4,939,097.99</b>
Efectivo y Equivalentes	\$0.00	\$30,398,228.89	Cuentas por Pagar a Corto Plazo	\$0.00	\$4,939,097.99
Derechos a Recibir Efectivo o Equivalentes	\$0.00	\$1,079,489.62	Documentos por Pagar a Corto Plazo	\$0.00	\$0.00
Derechos a Recibir Bienes o Servicios	\$0.00	\$1,591,168.76	Porción a Corto Plazo de la Deuda Pública a Largo Plazo	\$0.00	\$0.00
Inventarios	\$0.00	\$0.00	Títulos y Valores a Corto Plazo	\$0.00	\$0.00
Almacenes	\$0.00	\$0.00	Pasivos Diferidos a Corto Plazo	\$0.00	\$0.00
Estimación por Pérdida o Deterioro de Activos Circulantes	\$0.00	\$0.00	Fondos y Bienes de Terceros en Garantía y/o Administración a Corto Plazo	\$0.00	\$0.00
Otros Activos Circulantes	\$0.00	\$0.00	Provisiones a Corto Plazo	\$0.00	\$0.00
<b>Activo No Circulante</b>	<b>\$38,207,764.15</b>	<b>\$3,666,012.51</b>	Otros Pasivos a Corto Plazo	\$28,971.94	\$0.00
Inversiones Financieras a Largo Plazo	\$7,087.36	\$0.00	<b>PASIVO NO CIRCULANTE</b>	<b>\$842,877.15</b>	<b>\$842,877.15</b>
Derechos a Recibir Efectivo o Equivalentes a Largo Plazo	\$0.00	\$1,920,841.11	Cuentas por Pagar a Largo Plazo	\$0.00	\$842,877.15
Bienes Inmuebles, Infraestructura y Construcciones en Proceso	\$35,048,588.14	\$0.00	Documentos por Pagar a Largo Plazo	\$0.00	\$0.00
Bienes Muebles	\$0.00	\$1,726,565.00	Deuda Pública a Largo Plazo	\$49,455.65	\$0.00
Activos Intangibles	\$0.00	\$18,606.40	Pasivos Diferidos a Largo Plazo	\$0.00	\$0.00
Depreciación, Deterioro y Amortización Acumulada de Bienes	\$3,152,088.65	\$0.00	Fondos y Bienes de Terceros en Garantía y/o Administración a Largo Plazo	\$0.00	\$0.00
Activos Diferidos	\$0.00	\$0.00	Provisiones a Largo Plazo	\$0.00	\$0.00
Estimación por Pérdida o Deterioro de Activos no Circulantes	\$0.00	\$0.00	<b>HACIENDA PÚBLICA/PATRIMONIO</b>	<b>\$8,658,112.50</b>	<b>\$4,427,429.32</b>
Otros Activos no Circulantes	\$0.00	\$0.00	<b>HACIENDA PÚBLICA/PATRIMONIO CONTRIBUIDO</b>	<b>\$0.00</b>	<b>\$0.00</b>
			Aportaciones	\$0.00	\$0.00
			Donaciones de Capital	\$0.00	\$0.00
			Actualización de la Hacienda Pública/Patrimonio	\$0.00	\$0.00
			<b>HACIENDA PÚBLICA/PATRIMONIO GENERADO</b>	<b>\$8,658,112.50</b>	<b>\$4,427,429.32</b>
			Resultados del Ejercicio (Ahorro/Desahorro)	\$6,743,061.64	\$0.00
			Resultados de Ejercicios Anteriores	\$0.00	\$4,427,429.32
			Revalúos	\$0.00	\$0.00
			Reservas	\$0.00	\$0.00
			Rectificaciones de Resultados de Ejercicios Anteriores	\$1,915,050.86	\$0.00
			<b>EXCESO O INSUFICIENCIA EN LA ACTUALIZACIÓN DE LA HACIENDA PÚBLICA/PATRIMONIO</b>	<b>\$0.00</b>	<b>\$0.00</b>
			Resultado por Posición Monetaria	\$0.00	\$0.00
			Resultado por Tenencia de Activos no Monetarios	\$0.00	\$0.00

Bajo protesta de decir verdad declaramos que los Estados Financieros y sus Notas son razonablemente correctos y responsabilidad del emisor



**PRESIDENCIA MUNICIPAL**  
**H. AYUDANTAMIENTO CONSTITUCIONAL**  
**FORTÍN, VER.**  
LIC. ANTONIO MANSUR OVIEDO 77471  
PRESIDENTE MUNICIPAL

**H. AYUDANTAMIENTO CONSTITUCIONAL**  
**FORTÍN, VER.**  
LIC. ROSA LINA MARRANÓN RÍVEZ  
SINDICA ÚNICA MUNICIPAL

**H. AYUDANTAMIENTO CONSTITUCIONAL**  
**de Fortín, Ver. 2018 - 2021**  
REGIDURÍA TERCERA  
C. FIDEL FABIAN GARCÍA SÁNCHEZ  
REGIDOR TERCERO

**H. AYUDANTAMIENTO CONSTITUCIONAL**  
**de Fortín, Ver. 2018 - 2021**  
TESORERÍA  
C. P. RAMÓN ESTRADA PANZI  
TESORERO MUNICIPAL





Fortín

Estado de Situación Financiera

Al 31 de Diciembre de 2019 y al 30 de Junio de 2020



Concepto	2020	31 de Diciembre de 2019	Concepto	2020	31 de Diciembre de 2019
<b>ACTIVO</b>			<b>PASIVO</b>		
<b>ACTIVO CIRCULANTE</b>			<b>PASIVO CIRCULANTE</b>		
Efectivo y Equivalentes	\$32,435,252.43	\$2,037,023.54	Cuentas por Pagar a Corto Plazo	\$51,117,139.59	\$56,056,237.58
Derechos a Recibir Efectivo o Equivalentes	\$1,406,086.87	\$326,597.25	Documentos por Pagar a Corto Plazo	\$0.00	\$0.00
Derechos a Recibir Bienes o Servicios	\$2,007,075.84	\$415,907.08	Porción a Corto Plazo de la Deuda Pública a Largo Plazo	\$0.00	\$0.00
Inventarios	\$0.00	\$0.00	Títulos y Valores a Corto Plazo	\$0.00	\$0.00
Almacenes	\$0.00	\$0.00	Pasivos Diferidos a Corto Plazo	\$0.00	\$0.00
Estimación por Pérdida o Deterioro de Activos Circulantes	\$139,533,105.84	\$139,533,105.84	Fondos y Bienes de Terceros en Garantía y/o Administración a Corto Plazo	\$0.00	\$0.00
Otros Activos Circulantes	\$0.00	\$0.00	Provisiones a Corto Plazo	\$0.00	\$0.00
<b>TOTAL DE ACTIVOS CIRCULANTES</b>	<b>\$175,381,820.98</b>	<b>\$142,312,633.71</b>	Otros Pasivos a Corto Plazo	\$28,971.94	\$0.00
<b>ACTIVO NO CIRCULANTE</b>			<b>TOTAL DE PASIVOS CIRCULANTES</b>	<b>\$51,146,111.53</b>	<b>\$56,056,237.58</b>
Inversiones Financieras a Largo Plazo	\$1,024,940.32	\$1,032,027.68	<b>PASIVO NO CIRCULANTE</b>		
Derechos a Recibir Efectivo o Equivalentes a Largo Plazo	\$1,936,983.30	\$16,142.19	Cuentas por Pagar a Largo Plazo	\$1,783,314.18	\$2,626,191.33
Bienes Inmuebles, Infraestructura y Construcciones en Proceso	\$345,395,732.58	\$380,444,320.72	Documentos por Pagar a Largo Plazo	\$0.00	\$0.00
Bienes Muebles	\$17,522,452.84	\$15,795,887.84	Deuda Pública a Largo Plazo	\$6,741,621.62	\$6,692,165.97
Activos Intangibles	\$980,996.00	\$962,389.60	Pasivos Diferidos a Largo Plazo	\$0.00	\$0.00
Depreciación, Deterioro y Amortización Acumulada de Bienes	-\$10,717,101.38	-\$7,565,012.73	Fondos y Bienes de Terceros en Garantía y/o Administración a Largo Plazo	\$0.00	\$0.00
Activos Diferidos	\$0.00	\$0.00	Provisiones a Largo Plazo	\$0.00	\$0.00
Estimación por Pérdida o Deterioro de Activos no Circulantes	\$0.00	\$0.00	<b>TOTAL DE PASIVOS NO CIRCULANTES</b>	<b>\$8,524,935.80</b>	<b>\$9,318,357.30</b>
Otros Activos no Circulantes	\$0.00	\$0.00	<b>TOTAL DEL PASIVO</b>	<b>\$59,671,047.33</b>	<b>\$65,374,594.88</b>
<b>TOTAL DE ACTIVOS NO CIRCULANTES</b>	<b>\$356,144,003.66</b>	<b>\$390,685,755.30</b>	<b>HACIENDA PÚBLICA/ PATRIMONIO</b>		
<b>TOTAL DEL ACTIVO</b>	<b>\$531,525,824.64</b>	<b>\$532,998,389.01</b>	<b>HACIENDA PÚBLICA/PATRIMONIO CONTRIBUIDO</b>		
			Aportaciones	\$133,207.48	\$133,207.48
			Donaciones de Capital	\$0.00	\$0.00
			Actualización de la Hacienda Pública/Patrimonio	\$0.00	\$0.00
			<b>HACIENDA PÚBLICA /PATRIMONIO GENERADO</b>		
			Resultados del Ejercicio (Ahorro/Desahorro)	\$38,395,769.46	\$31,652,707.82
			Resultados de Ejercicios Anteriores	\$83,876,092.48	\$88,303,521.80
			Revalúos	\$316,243,619.65	\$316,243,619.65
			Reservas	\$0.00	\$0.00
			Rectificaciones de Resultados de Ejercicios Anteriores	\$33,205,788.24	\$31,290,737.38
			<b>EXCESO O INSUFICIENCIA EN LA ACTUALIZACIÓN DE LA HACIENDA PÚBLICA/PATRIMONIO</b>		
			Resultado por Posición Monetaria	\$0.00	\$0.00
			Resultado por Tenencia de Activos no Monetarios	\$0.00	\$0.00
			<b>TOTAL HACIENDA PÚBLICA/PATRIMONIO</b>	<b>\$474,354,477.31</b>	<b>\$467,623,794.13</b>
			<b>TOTAL DEL PASIVO Y HACIENDA PÚBLICA/PATRIMONIO</b>	<b>\$531,525,824.64</b>	<b>\$532,998,389.01</b>

Bajo protesta de decir verdad declaramos que los Estados Financieros y sus Notas son razonablemente correctos y responsabilidad del emisor

PRESIDENCIA MUNICIPAL  
H. AYUNTAMIENTO  
CONSTITUCIONAL  
FORTÍN, VER.  
2019-2021

LIC. ANTONIO MANSUR OVIEDO  
PRESIDENTE MUNICIPAL

C. FIDEL FABIAN GARCIA SANCHEZ  
REGIDOR TERCERO

H. Ayuntamiento Constitucional  
de Fortín, Ver. 2018 - 2021  
REGIDURÍA TERCERA

LIC. ROSA ANA MARANON REYES  
SÍNDICA ÚNICA MUNICIPAL

C.P. RAMON ESTRADA PANZ  
TESORERO MUNICIPAL

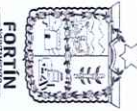
H. Ayuntamiento Constitucional  
de Fortín, Ver. 2018 - 2021  
TESORERÍA





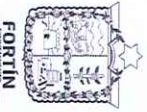






Concepto		2020	2019	Concepto		2020	2019
<b>Flujos de Efectivo de las Actividades de Operación</b>				<b>Flujos de Efectivo de las Actividades de Inversión</b>			
Origen		\$94,382,669.00	\$179,219,690.16	Origen		\$38,207,764.15	\$11,860,160.90
Impuestos		\$8,067,904.65	\$12,135,806.29	Bienes Inmuebles, Infraestructura y Construcciones en Proceso		\$35,048,588.14	\$0.00
Cuotas y Aportaciones de Seguridad Social		\$0.00	\$0.00	Bienes Muebles		\$0.00	\$0.00
Contribuciones de Mejoras		\$0.00	\$109.00	Otros Orígenes de Inversión		\$3,159,176.01	\$11,860,160.90
Derechos		\$9,381,067.96	\$14,774,694.58	Aplicación		\$6,336,670.89	\$42,249,483.51
Productos		\$388,813.92	\$1,221,061.45	Bienes Inmuebles, Infraestructura y Construcciones en Proceso		\$0.00	\$35,530,450.23
Aprovechamientos		\$308,083.64	\$20,752.15	Bienes Muebles		\$0.00	\$5,254,166.33
Ingresos por Venta de Bienes y Prestación de Servicios		\$938,189.50	\$4,129,243.14	Otras Aplicaciones de Inversión		\$4,610,105.89	\$1,464,866.95
Participaciones, Aportaciones, Convenios, Incentivos Derivados de la Colaboración Fiscal y Fondos Distintos de Aportaciones		\$71,343,707.28	\$137,194,111.02	Flujo de Efectivo de las Actividades de Financiamiento			
Transferencias, Asignaciones, Subsidios y Subvenciones, y Pensiones y Jubilaciones		\$3,886,001.00	\$9,512,770.00	Origen		\$1,993,478.47	\$46,941,756.55
Otros Orígenes de Operación		\$68,901.05	\$231,142.53	Endeudamiento Neto		\$49,455.67	\$0.00
Aplicación		\$55,966,899.54	\$147,566,982.34	Interno		\$49,455.67	\$0.00
Servicios Personales		\$25,736,636.34	\$52,997,639.58	Externo		\$0.00	\$0.00
Materiales y Suministros		\$7,893,089.95	\$16,036,508.98	Otros Orígenes de Financiamiento		\$1,944,022.80	\$46,941,756.55
Servicios Generales		\$16,400,988.81	\$45,823,428.28	Aplicación		\$41,862,112.29	\$50,735,410.02
Transferencias Internas y Asignaciones al Sector Público		\$0.00	\$3,680,635.00	Servicios de la Deuda		\$0.00	\$304,950.97
Transferencias al Resto del Sector Público		\$0.00	\$0.00	Interno		\$0.00	\$304,950.97
Subsidios y Subvenciones		\$0.00	\$0.00	Externo		\$0.00	\$0.00
Ayudas Sociales		\$505,259.85	\$1,757,263.51	Otras Aplicaciones de Financiamiento		\$41,862,112.29	\$50,430,459.05
Pensiones y Jubilaciones		\$0.00	\$0.00				
Transferencias a Fideicomisos, Mandatos y Contratos Análogos		\$0.00	\$0.00				
Transferencias a la Seguridad Social		\$0.00	\$0.00				
Donativos		\$0.00	\$0.00				
Transferencias al Exterior		\$0.00	\$0.00				
Participaciones		\$0.00	\$0.00				
Aportaciones		\$0.00	\$0.00				
Convenios		\$1,898,158.40	\$1,853,124.60				





Estado de Flujos de Efectivo  
Fortín  
Del 1 de enero al 30 de junio de 2020



Otras Aplicaciones de Operación  
Flujos Netos de Efectivo por Actividades de Operación

\$3,552,766.19	\$25,418,382.39	Flujos Netos de Efectivo por Actividades de Operación	-\$39,868,633.82	-\$3,793,653.47
\$38,395,769.46	\$31,652,707.82	Financiamiento		

Incremento/Disminución Neta en el Efectivo y Equivalentes al Efectivo	\$30,398,228.90	-\$2,530,268.24
Efectivo y Equivalentes al Efectivo al Inicio del Ejercicio	\$2,037,023.53	\$4,567,291.78
Efectivo y Equivalentes al Efectivo al Final del Ejercicio	\$32,435,252.43	\$2,037,023.54



Bajo protesta de decir verdad declaramos que los Estados Financieros y Flujos de Efectivo son razonablemente correctos y responsabilidad del emisor

LIC. ANTONIO MANJARROVIEDO  
PRESIDENTE MUNICIPAL

RESIDENCIA MUNICIPAL  
H. AYUNTAMIENTO  
CONSTITUCIONAL  
FORTÍN, VER.

LIC. ROBERTO MANJARROVIEDO  
SINDICATO MUNICIPAL


C. FIDEL FABIAN GARCIA SANCHEZ  
REGIDOR TERCERO

C. P. RAMON ESTHADA PANZI  
TESORERO MUNICIPAL

H. Ayuntamiento Constitucional  
de Fortín, Ver. 2018 - 2021  
TESORERÍA

H. Ayuntamiento Constitucional  
de Fortín, Ver. 2018 - 2021  
REGIDURIA TERCERA





**FORTÍN**  
AYUNTAMIENTO  
2018-2021

H. Congreso del Estado de Veracruz de Ignacio de la Llave  
LXV Legislatura 2018 – 2021  
Secretaría de Fiscalización

H. Ayuntamiento del Municipio de Fortín, Veracruz  
INFORME SOBRE PASIVOS CONTINGENTES  
AL 30 DE JUNIO DE 2020



**CONGRESO**  
DEL ESTADO DE VERACRUZ  
LXV LEGISLATURA

Concepto

Monto

**SIN MOVIMIENTOS**

LIC. ANTONIO MANSUR OVIEDO  
PRESIDENTE MUNICIPAL

PRESIDENCIA MUNICIPAL  
H. AYUNTAMIENTO  
CONSTITUCIONAL  
FORTÍN, VER

C. FIDEL FABIAN GARCIA SANCHEZ  
REGIDOR TERCERO MUNICIPAL

H. Ayuntamiento del Estado de Veracruz  
de Fortín, Ver. 2018-2021  
REGIDURIA TERCERA

COMISIÓN DE HACIENDA MUNICIPAL

LIC. ROSA ANA MARAÑON REYES  
SINDICO UNICO MUNICIPAL

SINDICATURA  
MUNICIPAL

C.P. RAMON ESTRADA PANZI  
TESORERO MUNICIPAL

H. Ayuntamiento Constitucional  
de Fortín, Ver. 2018-2021  
TESORERIA



H. Ayuntamiento del Municipio de Fortín, Veracruz  
**NOTAS A LOS ESTADOS FINANCIEROS DE JUNIO DE 2020**

Con el propósito de dar cumplimiento a los artículos 46 y 49 de la Ley General de Contabilidad Gubernamental, los entes públicos deberán acompañar notas a los estados financieros cuyos rubros así lo requieran teniendo presente los postulados de revelación suficiente e importancia relativa con la finalidad, que la información sea de mayor utilidad para los usuarios

A continuación se presentan los tres tipos de notas que acompañan a los estados, a saber:

- Notas de desglose;
- Notas de memoria (cuentas de orden), y
- Notas de gestión administrativa.

**h.1) Notas de Desglose**

**h.1.1) Información contable**

**1. Notas al Estado de Situación Financiera**

**Activo Circulante**

**1. Efectivo y Equivalentes**

- a) El saldo de Efectivo corresponde al cobro de arbitrios de los últimos días del mes
- b) El saldo en Bancos se encuentra integrado por las cuentas de ingresos propios, participaciones y fondos recibidos en el cierre del mes de Junio, depositados en cuentas corrientes productivas con disponibilidad inmediata para hacer frente a las necesidades propias de este Ayuntamiento
- c) Los depósitos de fondos de terceros en garantía representan los recursos propiedad de terceros que se encuentran en poder del Ayuntamiento, en garantía del cumplimiento de obligaciones contractuales o legales o para su administración. El saldo de esta cuenta proviene de administraciones anteriores y no se tiene soporte, ni certeza de su veracidad.

175,381,520.98  
32,435,252.43

DESCRIPCIÓN	IMPORTE
a) EFECTIVO	76,434.64
b) BANCOS TESORERÍA	32,358,817.79
<b>ADMINISTRACIÓN ANTERIOR 14-17</b>	
SCOTIABANK	43,197.86
BANORTE	7,356.21
SANTANDER CTA 859	3,910.29
SANTANDER CTA 916	15,358.02
SANTANDER CTA 811	11,964.75
CTA.665 SANTANDER	1,702.74
<b>ADMINISTRACIÓN ACTUAL 18-21</b>	
SANTANDER CTA 62921	INGRESO PROPIOS -52,831.05
SANTANDER CTA 62858 PART	PARTICIP. FED. 333.50
SANTANDER CTA 62875 FISM	FISM 0.00
SANTANDER CTA 62889	FORTAMUN 0.00
SANTANDER CTA 64998	KIOSKO -23,894.47
BANCOMER CTA 0111756869	INGRESO PROPIOS 52,980.54
BBVA BANCOMER 112778629 REMANENTES FISMDF	36,836.59
BANCOMER CTA 35502	4,246.60
18000107104 PARTICIPACIONES RAMO 28 2019	62,434.33
18000106373 FORTAMUNDF 2019	211,988.30
18000106356 FISMDF 2019	75,385.07
18000070958 ARBITRIOS 2019	1,322,430.07
18-00011165-9 FORTASEG 2019	778.94
18-00011166-2 COPARTICIPACIÓN FORTASEG	0.00
18-00012679-1 FORTAMUNDF 2018 (REINTEGRO	17080.56
18-00014149-3 RAMO 028 PART FEDERALES 2020	392,202.77
18-00014144-5 FORTASEG 2020	6,440,572.19
18-00013893-6 ARBITRIOS 2020	1.00
18-00013885-9 FORTAMUNDF 2020	5,630,122.74
18-00013890-5 FISMDF 2020	18,103,044.16
18-00014686-8 COPARTICIPACIÓN FORTASEG 2020	60,000.00

PRESIDENCIA MUNICIPAL  
H. AYUNTAMIENTO  
CONSTITUCIONAL  
FORTÍN, VER  
2018-2021

ESTADOS UNIDOS MEXICANOS  
H. Ayuntamiento Constitucional  
de Fortín, Ver. 2018 - 2021  
REGIDURÍA TERCERA

H. Ayuntamiento Constitucional  
de Fortín, Ver. 2018 - 2021  
SINDICATURA  
MUNICIPAL

H. Ayuntamiento Constitucional  
de Fortín, Ver. 2018 - 2021  
TESORERÍA



INVERSIONES TEMPORALES	BANCOMER CTA-0111756869	-58,383.92
c) DEPOSITOS DE FONDOS DE TERCEROS EN GARANTIA		0.00
TOTAL EFECTIVO Y EQUIVALENTES		32,435,252.43

  
 PRESIDENCIA MUNICIPAL  
 H. AYUNTAMIENTO  
 CONSTITUCIONAL  
 FORTIN, VER.  
 2018-2021

  
 H. Ayuntamiento Constitucional  
 de Fortín, Ver. 2018 - 2021  
 REGIDURÍA TERCERA

  
 H. Ayuntamiento Constitucional  
 de Fortín, Ver. 2018 - 2021  
 SINDICATURA  
 MUNICIPAL

  
 H. Ayuntamiento Constitucional  
 de Fortín, Ver. 2018 - 2021  
 TESORERÍA



**2. Derechos a recibir Efectivo y Equivalentes**

1,406,086.87

Representan los derechos de cobro originados en el desarrollo de las actividades del Ayuntamiento. Se integra de la siguiente manera:

Gastos a Comprobar

1,009,688.41

Responsabilidad de Funcionarios y Empleados

6,714.21

Deudores Diversos por Cobrar a Corto Plazo

389,684.25

**3. Derechos a recibir bienes o servicios**

2,007,075.84

Anticipo a Contratistas por Obras Públicas a Corto Plazo

2,007,075.84

**4. Inventario de Bienes en Transito****5. Almacenes****6. Estimación por pérdida o deterioro de Activos**

139,533,105.84

Representa el saldo de las cuentas de administraciones pasadas de las cuales no se tiene la certeza de cobro o recuperación. Con fecha 29 de enero de 2018 fueron informadas para el Dictamen de la Entrega-Recepcion Derivado de los trabajos del cierre del ejercicio 2018 se confirma su estatus, por lo que para los efectos de presentación y revelación en los Estados Financieros se deben reservar para su depuración por parte de la Contraloría interna de este municipio, con fecha 11 de Febrero de 2019 se inició el procedimiento de investigación radicándose bajo el Expediente de Presunta Responsabilidad Administrativa No. 05/219, en términos de la normatividad aplicable en la materia, con cargo a Responsabilidad de Funcionarios de Administración 2014-2017

**Activo No Circulante****1) Inversiones Financieras a Largo Plazo**

2,961,923.62

Fideicomisos, Mandatos y Contratos Análogos de Municipios

1,024,940.32

Otros Derechos a Recibir Efectivo o Equivalentes a Largo Plazo

1,936,983.30

Corresponde a los conceptos en cumplimiento de las obligaciones de pago derivadas de dicha operación bursátil, la amortización de capital se realiza anualmente y de manera semestral lo que corresponde a intereses; para lo cual esta Secretaría de Finanzas y Planeación efectúa una retención mensual del 7.5453% de las participaciones federales del Municipio, correspondiente a la aportación que la TESOFE deposita en el fideicomiso F/998 y el remanente después de gastos fiduciarios se entrega al municipio semestralmente.

PRESIDENCIA MUNICIPAL  
056,044,003:66  
CONSTITUCIONAL  
FORTIN, VER.  
2018-2021

**2) Bienes Inmuebles, Infraestructura y Construcciones en Proceso**

337,498,280.20

Representa el monto de todos los bienes, infraestructura y obras en proceso, mas los gastos derivados de su adquisición, adjudicación, expropiación e indemnización y los que se generen por estudios de preinversión se encuentran integrados de la siguiente forma:

Terrenos	175,589,523.00
Edificios no habitacionales	161,032,010.62
Construcciones en Proceso Bienes de Dominio Publico	876,746.58
Construcciones en Proceso en Bienes Propios	-

De acuerdo con el resultado del avalúo se realizó la actualización de los Bienes Patrimoniales y Obras en Proceso. Los saldos que se presentan al cierre del mes de **Junio** son los reales a su valor actual

**3) Bienes Muebles**

14,702,803.84

Representa el monto de todos los bienes muebles adquiridos por las Administraciones del ayuntamiento y que son requeridos para el desempeño de las actividades propias se encuentran integrados de la siguiente forma:

Mob. Y Eqpo. de Admon.	638,917.83
Mob. Y Eqpo. Educacional	223,084.24
Eqpo. E Instrumentos Médico y de Lab.	-31,452.14
Vehiculos y Eqpo. De Transporte	10,688,291.65
Equipo de Defensa y Seguridad	1,601,052.89
Maquinaria, Otros Eqpos. Y Herramientas	1,582,909.37

De acuerdo con el resultado del avalúo se realizó la actualización de los Bienes Patrimoniales y Obras en Proceso. Los saldos que se presentan al cierre del mes de **Junio** son los reales a su valor actual. Así mismo dichos activos ya tienen aplicada la depreciación del ejercicio.

**4) Activos Intangibles**

980,996.00

Representa el monto de pagado por los derechos por el uso de activos de propiedad industrial, comercial intelectual y de derechos de autor; entre otros se encuentran integrados de la siguiente forma:

Software (Proveniente de Administraciones anteriores)	0.00
Software (Adquirido en Administración Actual)	19,406.40
Licencias	961,589.60





## 5) Activos Diferidos

Representa el monto de otros bienes y servicios , a favor del Municipio, cuyo beneficio se recibira en un plazo no mayor a doce meses.

se encuentran integrados de la siguiente forma:

Gastos pagados por adelantado		0.00
-------------------------------	--	------

## Pasivo

### Pasivo Circulante

#### 1. Cuentas por Pagar a Corto Plazo

4,116,530.01

Representa Obligaciones (adeudos) cuyo vencimiento es igual o menor a un año, integrado por las siguientes cuentas

Servicios Personales por Pagar	308,615.54
Proveedores por Pagar	1,631,377.23
Contratistas por Obras Públicas por Pagar a Corto Plazo	0.00
Participaciones y Aportaciones por Pagar a Corto Plazo	269,005.30
Transferencias Otorgadas por Pagar a Corto Plazo	5,488.00
Retenciones y Contribuciones por Pagar a Corto Plazo	1,873,072.00
Títulos y Valores de la Deuda Pública Interna a Largo Plazo	28,971.94

#### 2. Otros pasivos a corto plazo

\$

47,029,581.52

Representa el saldo de las cuentas de administraciones pasadas de las cuales no se tiene la certeza de su origen

o liquidacion. Con fecha 29 de enero de 2018 fueron informadas para el Dictamen de la Entrega-Recepcion

Derivado de los trabajos del cierre del ejercicio 2018 se confirma su estatus, por lo que para los efectos de presentacion

y revelacion en los Estados Financieros se deben reservar para su depuración por parte de la Contraloria interna

de este municipio, con fecha 11 de Febrero de 2019 se inició el procedimiento de investigación radicándose bajo el

Expediente de Presunta Responsabilidad Administrativa No. 05/219, en términos de la normatividad aplicable en la materia;

con abono a Responsabilidad de Funcionarios de Administración 2014-2017

PRESIDENCIA MUNICIPAL  
H. AYUNTAMIENTO  
CONSTITUCIONAL  
FORTIN, VER.  
2018-2021

0.00

#### 2. Porcion de la Deuda Publica por pagar a Corto Plazo

### Pasivo No Circulante

#### 1.- Cuentas por pagar a largo plazo

8,524,935.80

Cuentas por Pagar a Largo Plazo	1,783,314.18
---------------------------------	--------------

Representa los laudos judiciales en ejecución de sentencias de administraciones anteriores

De dicho adeudo se ha pagado a la empresa Refa Construcciones la cantidad de \$1, 800,000.00 . Se tiene considerado en el presupuesto del 2020 dos erogaciones, una con la C. Guadalupe Wilchis Sáinz por la cantidad de \$1, 160,000.00 y otro con la empresa Martínez Villar y Asociados S.A. de C.V. por la cantidad de \$1,540,482.34

#### 2.- Deuda pública interna extraordinaria a largo plazo

Deuda Pública a Largo Plazo	6,741,621.62
-----------------------------	--------------

El aduedo corresponde a la bursatilizacion del Impuesto sobre la Tenencia o Uso de Vehiculos, que el Gobierno del Estado de Veracruz contrajo y representa la parte propocional correspondiente a este Municipio de acuerdo

con el Contrato de Fideicomiso F/998 afectando los ingresos derivados de la recaudacion del 100% de dicho

Impuesto, con cargo a las participaciones Federales que reciban los Municipios

Año de Contratacion 2006, Plazo de la Deuda 28 Años

H. Ayuntamiento Constitucional  
de Fortin, Ver. 2018 - 2021  
REGIDURÍA TERCERA

## 2. Notas al Estado de Actividades

### Ingresos y Otros Beneficios

\$94,382,669.00

#### Ingresos de Gestión.

19,084,059.67

DESCRIPCIÓN	IMPORTE
Impuestos	8,067,904.65
Derechos	9,381,067.96
Productos de Tipo Corriente	388,813.92
Aprovechamientos	308,083.64
Ingresos por Vta. De Bienes y Servicios	938,189.50
Ingresos No Comprendidos en la Frac. Ley	

H. Ayuntamiento Constitucional  
de Fortin, Ver. 2018 - 2021  
SINDICATURA  
MUNICIPAL

H. Ayuntamiento Constitucional  
de Fortin, Ver. 2018 - 2021  
TESORERÍA



## Participaciones y Aportaciones

75,229,708.28

DESCRIPCIÓN	IMPORTE
Participaciones Federales	71,343,707.28
Transferencias, Asignaciones, Subsidios y Subvenciones, y Pensiones y Jubilaciones	3,886,001.00
<b>TOTAL</b>	<b>75,229,708.28</b>

## Otros Ingresos y Beneficios

68,901.05

Corresponde a los ingresos recibidos por los siguientes conceptos:

Otros ingresos y beneficios varios

68,901.05

Diferencias de Cotizaciones a Favor en Valores Negociables

## Gastos y Otras Pérdidas:

\$55,986,899.54

Las principales rubros que integran son los siguientes

DESCRIPCIÓN	IMPORTE
Servicios Personales	25,736,636.34
Materiales y Suministros	7,893,089.95
Servicios Generales	16,400,988.81
Transferencias Internas y Asignaciones al Sector	0.00
Ayudas Sociales	505,259.85
Convenios	1,898,158.40
Intereses de la Deuda Pública	272,311.94
Estimaciones, Depreciaciones, Deterioros, Obsolescencia y Amortizaciones	3,152,088.65
Gastos de la Deuda Pública	11,352.82
Otros gastos	117,012.78
Inversión pública no capitalizable	0.00
<b>TOTAL</b>	<b>55,986,899.54</b>

## 4. Notas al Estado de Flujos de Efectivo

## Efectivo y equivalentes

Este informe muestra el flujo de efectivo que es generado y aprovechado para garantizar el buen funcionamiento del ente, mantener un nivel de liquidez óptimo, cuidar el tema del flujo de efectivo y analizarlo constantemente

Notas al Estado de Flujos de Efectivo		
	2019	2020
Efectivo en Bancos –Tesorería	\$4,567,291.78	\$2,037,023.53
Efectivo en Bancos- Dependencias	\$0.00	\$0.00
Inversiones temporales (hasta 3 meses)	\$0.00	\$0.10
Fondos con afectación específica	\$0.00	\$0.00
Depósitos de fondos de terceros y otros	\$0.00	\$0.00
Total de Efectivo y Equivalentes	\$4,567,291.78	\$2,037,023.53

	2019	2020
Ahorro/Desahorro antes de rubros Extraordinarios	31,652,707.82	\$38,395,769.46
Movimientos de partidas (o rubros) que no afectan al efectivo.	\$0.00	\$0.00
Depreciación	\$0.00	\$0.00
Amortización	\$0.00	\$0.00
Incrementos en las provisiones	\$0.00	\$0.00
Incremento en inversiones producido por revaluación	\$0.00	\$0.00
Ganancia/pérdida en venta de propiedad, planta y equipo	\$0.00	\$0.00
Incremento en cuentas por cobrar	\$0.00	\$0.00
Partidas extraordinarias	\$0.00	\$0.00

PRESIDENCIA MUNICIPAL  
H. AYUNTAMIENTO  
CONSTITUCIONAL  
FORTIN, VER.  
2018-2021

H. Ayuntamiento Constitucional  
de Fortín, Ver. 2018 - 2021  
**SINDICATURA  
MUNICIPAL**

ESTADOS UNIDOS MEXICANOS  
H. Ayuntamiento Constitucional  
de Fortín, Ver. 2018 - 2021  
**REGIDURÍA TERCERA**

H. Ayuntamiento Constitucional  
de Fortín, Ver. 2018 - 2021  
**TESORERÍA**

Conciliación entre los ingresos presupuestarios y contables		
1. Ingresos Presupuestarios		\$94,382,669.00
2. Más ingresos contables no presupuestarios		\$0.00
Incremento por variación de inventarios		\$0.00
Disminución del exceso de estimaciones por pérdida o deterioro u obsolescencia		\$0.00
Disminución del exceso de provisiones		\$0.00
Otros ingresos y beneficios varios		\$0.00
Otros ingresos contables no presupuestarios		\$0.00
3. Menos ingresos presupuestarios no contables		\$0.00
Productos de capital		\$0.00
Aprovechamientos capital		\$0.00
Ingresos derivados de financiamientos		\$0.00
Otros Ingresos presupuestarios no contables		\$0.00
4. Ingresos Contables (4 = 1 + 2 - 3)		\$94,382,669.00

Conciliación entre los egresos presupuestarios y los gastos contables		
1. Total de egresos (presupuestarios)		\$55,986,899.54
2. Menos egresos presupuestarios no contables		\$0.00
Mobiliario y equipo de administración		\$0.00
Mobiliario y equipo educacional y recreativo		\$0.00
Equipo e instrumental médico y de laboratorio		\$0.00
Vehículos y equipo de transporte		\$0.00
Equipo de defensa y seguridad		\$0.00
Maquinaria, otros equipos y herramientas		\$0.00
Activos biológicos		\$0.00
Bienes inmuebles		\$0.00
Activos intangibles		\$0.00
Obra pública en bienes propios		\$0.00
Acciones y participaciones de capital		\$0.00
Compra de títulos y valores		\$0.00
Inversiones en fideicomisos, mandatos y otros análogos		\$0.00
Provisiones para contingencias y otras erogaciones especiales		\$0.00
Amortización de la deuda pública		\$0.00
Adeudos de ejercicios fiscales anteriores (ADEFAS)		\$0.00
Otros Egresos Presupuestales No Contables		\$0.00
3. Más Gasto Contables No Presupuestales		\$0.00
Estimaciones, depreciaciones, deterioros, obsolescencia y amortizaciones		\$0.00
Provisiones		\$0.00
Disminución de inventarios		\$0.00
Aumento por insuficiencia de estimaciones por pérdida o deterioro u obsolescencia		\$0.00
Aumento por insuficiencia de provisiones		\$0.00
Otros Gastos		\$0.00
Otros Gastos Contables No Presupuestales		\$0.00
4. Total de Gasto Contable (4 = 1 - 2 + 3)		\$55,986,899.54



## h.2) Notas de Memoria (Cuentas de Orden)

### Cuentas de Orden Contables y Presupuestarias:

Este H. Ayuntamiento no cuenta con Valores, Emisión de Obligaciones, Avaes y Garantías o alguna otra cuenta de orden contable.

#### 1. Contables:

- Valores
- Emisión de obligaciones
- Avaes y garantías
- Juicios
- Contratos para Inversión Mediante Bienes concesionados o en





## 2. Presupuestarias:

Cuentas de Ingresos.

DESCRIPCIÓN	JUNIO 2020
LEY DE INGRESOS ESTIMADO	171,871,092.95
AMPLIACIONES Y REDUCCIONES	10,403,953.98
MODIFICACIONES A LA LEY DE INGRESOS	182,275,046.93
LEY DE INGRESOS DEVENGADA	95,599,056.67
LEY DE INGRESOS RECAUDADA	95,599,056.67
LEY DE INGRESOS POR EJECUTAR	86,675,990.26

Cuentas de Egresos.

DESCRIPCIÓN	JUNIO 2020
PRESUPUESTO DE EGRESOS APROBADO	171,871,092.95
AMPLIACIONES Y REDUCCIONES	10,048,672.01
PRESUPUESTO DE EGRESOS COMPROM	104,422,623.22
PRESUPUESTO DE EGRESOS DEVENGAD	59,468,343.75
PRESUPUESTO DE EGRESOS EJERCIDO	59,468,343.75
PRESUPUESTO DE EGRESOS POR EJERCER	122,451,421.21

## h.3) Notas de Gestión Administrativa

### 1. Introducción

La elaboración y presentación de los Estados Financieros así como las Notas respectivas tienen como objeto fundamental la revelación del contexto y de los aspectos económicos financieros que influyeron en los datos y cifras generadas por el Municipio de Fortín, Ver. De acuerdo a sus facultades que le confiere las leyes que le aplican, tales como la Ley Orgánica del Municipio Libre, Código Hacendario para el Estado de Veracruz.

El objeto del presente documento es la revelación del contexto y de los aspectos económicos y financieros más relevantes que influyeron en las decisiones del periodo.

### 2. Panorama Económico y Financiero

El Presupuesto de Egresos del Municipio de Fortín, Ver., es aprobado por el Congreso del Estado, incluye las partidas necesarias para cubrir los gastos públicos del Ente.

### 3. Autorización e Historia

#### Historia

A finales del siglo XVIII, hispanos y criollos construyeron un Fortín para proteger, en su tránsito, las conductas reales que se desplazaban por el antiguo camino del río Metlac.

Desde finales del siglo XVIII existía en este lugar un Fortín. Por decreto de julio de 1930 se crea el municipio de Fortín, con congregaciones de los municipios de Córdoba e Ixtaczoquitlán.

El 15 de julio de 1955 por decreto, el pueblo de Fortín, se eleva a la categoría de Villa, en la denominación de Fortín de las Flores.

El decreto del 12 de noviembre de 1959, eleva a la categoría de Ciudad a la Villa de Fortín de las Flores.

#### Datos Geográficos

Se encuentra ubicado en la zona central del Estado, en las coordenadas 18°54' de latitud Norte y 97°00' de longitud Oeste, a una altura de 1,000 metros sobre el nivel del mar.

Limita al Norte con Chocamán y Tomatlán; al Noreste con Ixhuatlán del Café; al Este con Córdoba; al Oeste con Naranja, Ixtaczoquitlán, Atzacan y la Perla. Su distancia aproxima al Sur de la capital del Estado, por carretera es de 170 Km.

#### Extensión

Tiene una superficie de 73.21 Km<sup>2</sup>, cifra que representa un 0.10% total del Estado.

#### Orografía

El municipio se encuentra ubicado en la zona central montañosa del Estado, siendo su suelo irregular, surcado por la barranca del Sumidero y la cima Monte Blanco, formando contrastes de bellos paisajes.

#### Hidrografía

Se encuentra regado por el río Seco, tributario del río Atoyac o Cotaxtla, y por el río Metlac, tributario del Blanco.

#### Clima

Su clima es templado-húmedo-regular con una temperatura promedio de 18.8° C.; su precipitación pluvial media anual es de 1,832.7 milímetros.

#### Principales Ecosistemas

Los ecosistemas que coexisten en el municipio son el de bosque mesófilo de montaña, selva mediana subperennifolia y secundaria, donde se desarrolla una fauna compuesta por poblaciones de conejos y ardillas.

PRESIDENCIA MUNICIPAL  
H. AYUNTAMIENTO  
CONSTITUCIONAL  
FORTÍN, VER.  
2018-2021

H. Ayuntamiento Constitucional  
de Fortín, Ver. 2018 - 2021  
REGIDURÍA TERCERA

H. Ayuntamiento Constitucional  
de Fortín, Ver. 2018 - 2021  
SINDICATURA  
MUNICIPAL

H. Ayuntamiento Constitucional  
de Fortín, Ver. 2018 - 2021  
TESORERÍA

## Recursos Naturales

Su riqueza natural está representada por una abundante flora y fauna, posee una reserva ecológica forestal federal, se practica el cultivo de flores como son: anturios, orquídeas, palmas de todo tipo y helechos; además de contar con minerales como el acero.

## 4. Organización y Objeto Social

Se informará sobre:

### a) Objeto social

Administración Pública Municipal

La Organización se establece en los artículos 17, 18 y 19 de la Ley Orgánica del Municipio Libre, el Municipio Libre cuenta con personalidad jurídica y patrimonios propios, su objeto social es administrar los recursos con apego a las leyes con principio de equidad transformando estos recursos en servicios para la ciudadanía.

### b) Principal actividad

Cumplir con el compromiso contraído en la atención de necesidades de los habitantes del Municipio de Fortín, buscando favorecer el desarrollo integral de las capacidades de sus habitantes; Construcción en Obras Públicas para el mejoramiento de la infraestructura del Municipio, todo esto sustentado en el Plan Municipal de Desarrollo sobre el cual se sujetaran todas las actividades del Gobierno Municipal

### c) Ejercicio fiscal

Del 1 de Enero al 31 de Diciembre del 2020.

### d) Régimen jurídico

Institución de Orden Público, base de la división territorial y de la organización política y administrativa del Estado de Veracruz, con personalidad jurídica y patrimonio propio. Autonomo en su Gobierno Interior y con Libre Administración de su Hacienda, de acuerdo al artículo 115 de la Constitución Política de los Estados Unidos Mexicanos.

### e) Consideraciones fiscales del ente: revelar el tipo de contribuciones que esté obligado a pagar o

Obligaciones Federales: Impuesto sobre la Renta, Retenciones por Salarios, Retenciones por Servicios Profesionales, Por pagos a Cuesta de Terceros o Retenciones por Arrendamientos de Bienes Inmuebles, Cuotas Obrero Patronales al Instituto Mexicano del Seguro Social

Obligaciones Estatales: Impuesto sobre Remuneraciones al Trabajo Personal 3% sobre Nominas

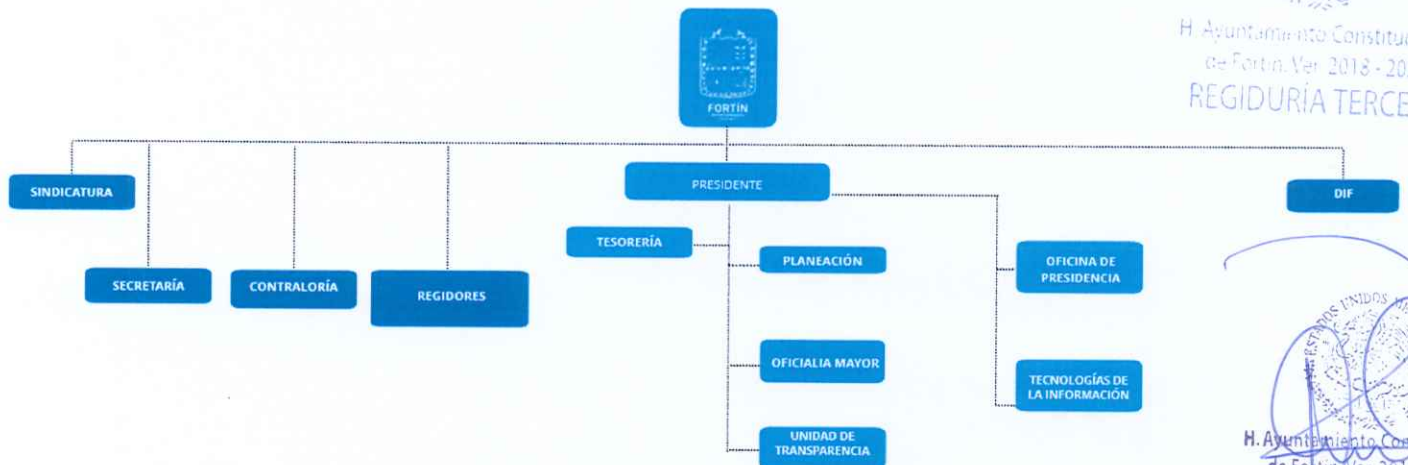
### f) Estructura organizacional básica

Primer nivel Presidencia

Segundo nivel Cabildo

Tercer nivel Direcciones

Cuarto nivel Jefe de área



### g) Fideicomisos, mandatos y análogos de los cuales es fideicomitente o fiduciario

Existe Contrato de Fideicomiso Irrevocable Emisor, de Admón. Y Pago Número F-998, como Fideicomitente Municipal por la Busatilizacion del Impuesto sobre la Tenencia o Uso de Vehiculos, que el Gobierno del Estado de Veracruz contrajo afectando los Ingresos derivados de la Recaudación del 100% de dicho Impuesto, con cargo a las Participaciones Federales que reciban los Municipios

Año de Contratacion 2006, Plazo de la Deuda 28 Años  
Vencimiento en el año de 2034

## 5. Bases de Preparación de los Estados Financieros

Los Estados Financieros y sus notas fueron elaborados de acuerdo a la normatividad emitida por el Consejo Nacional de Armonización Contable (CONAC) y las disposiciones legales establecidas por la Ley General de Contabilidad Gubernamental, con el fin de lograr una adecuada armonización de la Contabilidad Gubernamental.



**6. Políticas de Contabilidad Significativas**

Para la actualización de los Activos, Pasivos y Hacienda Pública y/o Patrimonio, así como el método de valuación de inventarios, este será llevado a cabo en el nuevo Sistema Integral de Contabilidad, así como en el tiempo establecido en la Ley y en las Reglas específicas del registro y valoración del patrimonio.

**7. Posición en Moneda Extranjera y Protección por Riesgo Cambiario**

Se informa que al 30 de **Junio** del 2020 no se tienen saldos por concepto de Activo en moneda extranjera ni pasivos en moneda extranjera.

**8. Reporte Analítico del Activo**

Sin movimientos.

**9. Fideicomisos, Mandatos y Análogos**

Se informa que en el período del 1 de Enero al 30 de **Junio del 2020** esta Administración no ha contraído Deuda Pública.

**10. Reporte de la Recaudación**

Con referente a la recaudación y al análisis elaborado se pudo observar los cambios con respecto a las contribuciones que se cobran de forma constante como son Impuestos, Derechos, Aprovechamientos y Derechos, Participaciones y Aportaciones Federales que reflejan una disminución del **4.59 %** con respecto al año anterior.

Total de Ingresos y otros beneficios 30 de **Junio** 2020 :

\$94,382,669.00

Total de Ingresos y otros beneficios 30 de **Junio** 2019 :

\$98,922,292.08

**11. Información sobre la Deuda y el Reporte Analítico de la Deuda**

Se informa que en el período del **1 de Enero al 30 de junio del 2020** esta Administración no ha contraído Deuda Pública.

El saldo que existe de la deuda al **30 de Junio del 2020** corresponde a la bursatilización del Impuesto sobre la Tenencia o Uso de Vehículos, que el Gobierno del Estado de Veracruz contrajo y representa la parte proporcional proporcional correspondiente a este Municipio de acuerdo con el Contrato de Fideicomiso F/551 afectando los ingresos derivados de la recaudación del 100% de dicho Impuesto, con cargo a las Participaciones Federales que reciban los Municipios

Año de Contratación 2006, Plazo de la Deuda 28 Años

Vencimiento en el año de 2034

**12. Calificaciones otorgadas**

Se informa que al 30 de **Junio** del 2020 no se tiene una calificación crediticia.

**13. Proceso de Mejora**

En cuanto a las principales políticas de control interno estas se encargan de elaborarlas y supervisarlas así como su seguimiento que es el departamento de Contabilidad, con respecto a las medidas de desempeño financiero, metas y alcance respecto al Sistema de Contabilidad se tiene al 100 %, así como la entrega de los Estados Financieros en tiempo y con apego a los lineamientos establecidos por el Consejo Nacional de Armonización Contable (CONAC) y las disposiciones legales establecidas por la Ley de Contabilidad Gubernamental.

**14. Información por Segmentos**

Se informa que al 30 de **Junio del 2020** no se tiene información financiera de manera segmentada ni se tiene diversidad de actividades y operaciones que haya realizado el ente público.

**15. Eventos Posteriores al Cierre**

**16. Partes Relacionadas**

En el H. Ayuntamiento de Fortín, Ver., no existen partes relacionadas que ejerzan alguna influencia sobre la toma de decisiones operativas y financieras.

**17. Responsabilidad Sobre la Presentación Razonable de la Información Contable.**

Los funcionarios que rubrican los presentes Estados Financieros declaran "bajo protesta de decir verdad que los Estados Financieros y sus Notas, son razonablemente correctos y con responsabilidad del emisor".

ELABORADO POR:

C.P. RAMON ESTRADA PANZI

TESORERO MUNICIPAL



H. Ayuntamiento Constitucional  
de Fortín, Ver. 2018 - 2021  
**SINDICATURA  
MUNICIPAL**



PRESIDENCIA MUNICIPAL  
H. AYUNTAMIENTO  
CONSTITUCIONAL  
FORTÍN, VER.  
2018 2021



Fortín



Formato de programas con recursos concurrente por orden de gobierno

Del 1 de Enero al 30 de Junio de 2020

NOMBRE DEL PROGRAMA A	FEDERAL		ESTATAL		MUNICIPAL		OTROS		MONTO TOTAL J=C+E+G+I
	DEPENDENCIA / ENTIDAD B	APORTACIÓN (MONTO) C	DEPENDENCIA / ENTIDAD D	APORTACIÓN (MONTO) E	DEPENDENCIA / ENTIDAD F	APORTACIÓN (MONTO) G	DEPENDENCIA / ENTIDAD H	APORTACIÓN (MONTO) I	
2020.1.1.2.7 Tesorería	Secretaría de Gobernación (SEGOB)	\$174.00		\$0.00		\$0.00		\$0.00	\$174.00
2020.1.9.1.2020300685003.7 DIFUSION EXTERNA (CONVOCATORIA PARA POLICIA MUNICIPAL)	Secretaría de Gobernación (SEGOB)	\$230,000.00		\$0.00		\$0.00		\$0.00	\$230,000.00
2020.1.9.1.2020300685004.13 PICK UP DOBLE CABINA EQUIPADA COMO PATRULLA CON BALIZAMIENTO (PREVENCIÓN)	Secretaría de Gobernación (SEGOB)	\$1,200,000.00		\$0.00		\$0.00		\$0.00	\$1,200,000.00

LIC. ANTONIO MANSUR OVIEDO  
PRESIDENTE MUNICIPAL

PRESIDENCIA MUNICIPAL  
H. AYUNTAMIENTO  
CONSTITUCIONAL  
FORTÍN, VER.  
2019-2021

LIC. ROSA ANAHUAYAN REYES  
SINDICATO MUNICIPAL

H. Ayuntamiento Constitucional  
MUNICIPAL

C. FIDEL FABIAN GARCIA SANCHEZ  
REGIDOR TERCERO

C. P. RAMON ESTRADA PANZI  
TESORERO MUNICIPAL

H. Ayuntamiento Constitucional  
FORTÍN, VER.  
TESORERIA



H. Ayuntamiento Constitucional  
de Fortín, Ver. 2019-2021  
REGIDURIA TERCERA