



Balance Presupuestario - LDF
Del 1 de Enero al 31 de Marzo 2019
(PESOS)



Concepto (c)	Estimado / Aprobado (d)	Devengado	Recaudado/ Pagado
A. Ingresos Totales (A=A1+A2+A3)	\$159,144,116.94	\$54,302,851.49	\$54,302,851.49
A1. Ingresos Libre Disposición	\$91,452,172.94	\$34,418,737.37	\$34,418,737.37
A2. Transferencias Federales Etiquetadas	\$67,691,944.00	\$19,874,117.12	\$19,874,117.12
A3. Financiamiento Neto	\$0.00	\$0.00	\$0.00
B. Egresos Presupuestarios (B=B1+B2)	\$159,144,116.94	\$26,969,638.63	\$25,694,828.46
B1. Gasto No Etiquetado (sin incluir Amortización de la Deuda Pública)	\$91,452,172.94	\$22,302,088.23	\$21,776,125.32
B2. Gasto Etiquetado (sin incluir Amortización de la Deuda Pública)	\$67,691,944.00	\$4,367,552.40	\$3,918,703.14
C. Remanentes del Ejercicio Anterior (C=C1+C2)	\$0.00	\$0.00	\$0.00
C1. Remanente de Ingresos de Libre Disposición aplicados en el periodo	\$0.00	\$0.00	\$0.00
C2. Remanente de Transferencias Federales Etiquetadas aplicados en el periodo	\$0.00	\$0.00	\$0.00
I. Balance Presupuestario (I=A-B+C)	\$0.00	\$27,623,215.86	\$28,598,026.03
II. Balance Presupuestario sin Financiamiento Neto (II=I-A3)	\$0.00	\$27,623,215.86	\$28,598,026.03
III. Balance Presupuestario sin Financiamiento Neto y sin Remanentes del Ejercicio Anterior (III=II-C)	\$0.00	\$27,623,215.86	\$28,598,026.03

Concepto	Estimado / Aprobado (d)	Devengado	Recaudado/ Pagado
E. Intereses, Comisiones y Gastos de la Deuda (E=E1+E2)	\$2,363,507.63	\$286,576.65	\$286,576.65
E1. Intereses, Comisiones y Gastos de la Deuda con Gasto No Etiquetado	\$2,363,507.63	\$286,576.65	\$286,576.65
E2. Intereses, Comisiones y Gastos de la Deuda con Gasto Etiquetado	\$0.00	\$0.00	\$0.00
IV. Balance Primario (IV=III+E)	\$2,363,507.63	\$27,909,792.51	\$28,884,602.63

Concepto	Estimado / Aprobado (d)	Devengado	Recaudado/ Pagado
F. Financiamiento (F=F1+F2)	\$0.00	\$0.00	\$0.00
F1. Financiamiento con Fuente de Pago de Ingresos de Libre Disposición	\$0.00	\$0.00	\$0.00
F2. Financiamiento con Fuente de Pago de Transferencias Federales Etiquetadas	\$0.00	\$0.00	\$0.00
G. Amortización de la Deuda (G=G1+G2)	\$0.00	\$0.00	\$0.00
G1. Amortización de la Deuda Pública con Gasto No Etiquetado	\$0.00	\$0.00	\$0.00
G2. Amortización de la Deuda Pública con Gasto Etiquetado	\$0.00	\$0.00	\$0.00
A3. Financiamiento Neto (A3=F-G)	\$0.00	\$0.00	\$0.00

Concepto	Estimado / Aprobado (d)	Devengado	Recaudado/ Pagado
A1. Ingresos de Libre Disposición	\$91,452,172.94	\$34,418,737.37	\$34,418,737.37
A3.1 Financiamiento Neto con Fuente de Pago de Ingresos de Libre Disposición (A3.1=F1-C1)	\$0.00	\$0.00	\$0.00
F1. Financiamiento con Fuente de Pago de Ingresos de Libre Disposición	\$0.00	\$0.00	\$0.00
G1. Amortización de la Deuda Pública con Gasto No Etiquetado	\$0.00	\$0.00	\$0.00
B1. Gasto No Etiquetado (sin incluir Amortización de la Deuda Pública)	\$91,452,172.94	\$22,302,088.23	\$21,776,125.32
C1. Remanentes de Ingresos de Libre Disposición aplicados en el periodo	\$0.00	\$0.00	\$0.00
V. Balance Presupuestario de Recursos Disponibles (V=A1+A3.1-B1+C1)	\$0.00	\$12,116,651.14	\$12,642,612.05
VI. Balance Presupuestario de Recursos Disponibles sin Financiamiento Neto (VI=V-A3.1)	\$0.00	\$12,116,651.14	\$12,642,612.05

Concepto	Estimado / Aprobado (d)	Devengado	Recaudado/ Pagado
A2. Transferencias Federales Etiquetadas	\$67,691,944.00	\$19,874,117.12	\$19,874,117.12
A3.2 Financiamiento Neto con Fuente de Pago de Transferencias Federales Etiquetadas (A3.2=F2-G2)	\$0.00	\$0.00	\$0.00
F2. Financiamiento con Fuente de Pago de Transferencias Federales Etiquetadas	\$0.00	\$0.00	\$0.00
G2. Amortización de la Deuda Pública con Gasto Etiquetado	\$0.00	\$0.00	\$0.00
B2. Gasto Etiquetado (sin incluir Amortización de la Deuda Pública)	\$67,691,944.00	\$4,367,552.40	\$3,918,703.14
C2. Remanentes de Transferencias Federales Etiquetadas aplicados en el periodo	\$0.00	\$0.00	\$0.00
VII. Balance Presupuestario de Recursos Etiquetados (VII=A2+A3.2-B2+C2)	\$0.00	\$15,506,564.72	\$15,655,413.98
VIII. Balance Presupuestario de Recursos Disponibles sin Financiamiento Neto (VIII=VI-A3.2)	\$0.00	\$15,506,564.72	\$15,655,413.98

PRESIDENTE MUNICIPAL
H. AYUNTAMIENTO
CONSTITUCIONAL
FORTÍN VER.

LIC. ANTONIO MANISUR OVIEDO
PRESIDENTE MUNICIPAL

LIC. ROSA ANA MARRÓN REYES
SINDICA ÚNICA MUNICIPAL

C. FIDEL FABIAN GARCÍA SÁNCHEZ
REGIDOR TERCERO

C.P. RAMÓN ESTRADA PANZOS
TESORERO MUNICIPAL

H. Ayuntamiento Constitucional
de Fortín, Ver. 2018 - 2021
REGIDURÍA TERCERA

H. Ayuntamiento Constitucional
de Fortín, Ver. 2018 - 2021
TESORERÍA



Estado Analítico del Ejercicio del Presupuesto de Egresos Detallado - LDF
CLASIFICACIÓN ADMINISTRATIVA
Del 1 de enero al 31 de marzo de 2019

Concepto	Egresos					
	Aprobado	Ampliaciones / (Reducciones)	Modificado	Devengado	Pagado	Subejercicio
I. Gasto No Etiquetado	\$91,452,172.94	\$3,473,888.06	\$94,926,061.00	\$22,302,086.23	\$21,776,125.32	\$72,623,974.77
1 Ayuntamiento						
1.1 Cabildo						
1.1.1 Presidencia Municipal	\$0.00	\$0.00	\$0.00	\$0.00	\$0.00	\$0.00
1.1.2 Sindicatura	\$0.00	\$0.00	\$0.00	\$0.00	\$0.00	\$0.00
1.1.3 Regiduría	\$0.00	\$0.00	\$0.00	\$0.00	\$0.00	\$0.00
1.1.4 Secretaría del ayuntamiento	\$0.00	\$0.00	\$0.00	\$0.00	\$0.00	\$0.00
1.1.5 Organismo de Control Interno	\$0.00	\$0.00	\$0.00	\$0.00	\$0.00	\$0.00
1.1.6 Organos Auxiliares	\$0.00	\$0.00	\$0.00	\$0.00	\$0.00	\$0.00
1.2 Administración Pública Municipal						
1.2.1 Presidente Municipal	\$0.00	\$0.00	\$0.00	\$0.00	\$0.00	\$0.00
1.2.2 Desarrollo Económico	\$0.00	\$0.00	\$0.00	\$0.00	\$0.00	\$0.00
1.2.3 Desarrollo social	\$0.00	\$0.00	\$0.00	\$0.00	\$0.00	\$0.00
1.2.4 Servicio Público de Tránsito	\$0.00	\$0.00	\$0.00	\$0.00	\$0.00	\$0.00
1.2.5 Dirección de Obras Públicas	\$0.00	\$0.00	\$0.00	\$0.00	\$0.00	\$0.00
1.2.6 Policía Municipal Preventiva	\$0.00	\$0.00	\$0.00	\$0.00	\$0.00	\$0.00
1.2.7 Tesorería	\$91,452,172.94	\$3,473,888.06	\$94,926,061.00	\$22,302,086.23	\$21,776,125.32	\$72,623,974.77
1.3 Administración Pública Paramunicipal						
1.3.1 Organismos Descentralizados	\$0.00	\$0.00	\$0.00	\$0.00	\$0.00	\$0.00
1.3.2 Empresas de Participación Municipal	\$0.00	\$0.00	\$0.00	\$0.00	\$0.00	\$0.00
1.3.3 Fideicomisos Públicos	\$0.00	\$0.00	\$0.00	\$0.00	\$0.00	\$0.00
1.3.4 Kiosko	\$0.00	\$0.00	\$0.00	\$0.00	\$0.00	\$0.00
II. Gasto Etiquetado	\$67,691,944.00	-\$607,112.88	\$67,084,831.12	\$4,367,552.40	\$3,918,703.14	\$62,717,278.72
1 Ayuntamiento						
1.1 Cabildo						
1.1.1 Presidencia Municipal	\$0.00	\$0.00	\$0.00	\$0.00	\$0.00	\$0.00
1.1.2 Sindicatura	\$0.00	\$0.00	\$0.00	\$0.00	\$0.00	\$0.00
1.1.3 Regiduría	\$0.00	\$0.00	\$0.00	\$0.00	\$0.00	\$0.00
1.1.4 Secretaría del ayuntamiento	\$0.00	\$0.00	\$0.00	\$0.00	\$0.00	\$0.00
1.1.5 Organismo de Control Interno	\$0.00	\$0.00	\$0.00	\$0.00	\$0.00	\$0.00
1.1.6 Organos Auxiliares	\$0.00	\$0.00	\$0.00	\$0.00	\$0.00	\$0.00
1.2 Administración Pública Municipal						
1.2.1 Presidente Municipal	\$0.00	\$0.00	\$0.00	\$0.00	\$0.00	\$0.00
1.2.2 Desarrollo Económico	\$0.00	\$0.00	\$0.00	\$0.00	\$0.00	\$0.00
1.2.3 Desarrollo social	\$0.00	\$0.00	\$0.00	\$0.00	\$0.00	\$0.00
1.2.4 Servicio Público de Tránsito	\$0.00	\$0.00	\$0.00	\$0.00	\$0.00	\$0.00
1.2.5 Dirección de Obras Públicas	\$62,662,328.31	-\$17,804,883.18	\$44,857,445.13	\$0.00	\$0.00	\$44,857,445.13
1.2.6 Policía Municipal Preventiva	\$0.00	\$0.00	\$0.00	\$0.00	\$0.00	\$0.00
1.2.7 Tesorería	\$5,029,615.69	\$17,197,770.30	\$22,227,385.99	\$4,367,552.40	\$3,918,703.14	\$17,859,833.59
1.3 Administración Pública Paramunicipal						
1.3.1 Organismos Descentralizados	\$0.00	\$0.00	\$0.00	\$0.00	\$0.00	\$0.00
1.3.2 Empresas de Participación Municipal	\$0.00	\$0.00	\$0.00	\$0.00	\$0.00	\$0.00
1.3.3 Fideicomisos Públicos	\$0.00	\$0.00	\$0.00	\$0.00	\$0.00	\$0.00
1.3.4 Kiosko	\$0.00	\$0.00	\$0.00	\$0.00	\$0.00	\$0.00
III. Total de Egreso	\$159,144,116.94	\$2,866,775.18	\$162,010,892.12	\$26,669,638.63	\$26,694,828.46	\$135,341,253.49

PRESIDENCIA MUNICIPAL
H. AYUNTAMIENTO
CONSTITUCIONAL
FORTÍN, VER.
2018-2021



LIC. ANTONIO MANSUR OVIEDO
PRESIDENTE MUNICIPAL

LIC. ROSA ANA MARAÑÓN REYES
SINDICA UNICA MUNICIPAL

C. FIDEL FABIAN GARCIA SANCHEZ
REGIDOR TERCERO
REGIDURIA TERCERA

C.P. RAMON ESTRADA PANZI
TESORERO MUNICIPAL



Fortín

Estado Analítico del Ejercicio del Presupuesto de Egresos Detallado - LDF

CLASIFICADOR FUNCIONAL

Del 1 de enero al 31 de marzo de 2019

Concepto	Egresos					
	Aprobado	Ampliaciones / (Reducciones)	Modificado	Devengado	Pagado	Subejercicio
I. Gasto No Etiquetado	\$91,452,172.94	\$3,473,888.06	\$94,926,061.00	\$22,302,086.23	\$21,776,125.32	\$72,623,974.77
A. Gobierno	\$91,452,172.94	\$1,098,130.90	\$92,550,303.84	\$22,015,509.58	\$21,489,548.67	\$70,534,794.26
a1) Legislación	\$0.00	\$0.00	\$0.00	\$0.00	\$0.00	\$0.00
a2) Justicia	\$0.00	\$0.00	\$0.00	\$0.00	\$0.00	\$0.00
a3) Coordinación de la política de gobierno	\$91,452,172.94	\$1,098,130.90	\$92,550,303.84	\$22,015,509.58	\$21,489,548.67	\$70,534,794.26
a4) Relaciones Exteriores	\$0.00	\$0.00	\$0.00	\$0.00	\$0.00	\$0.00
a5) Asuntos Financieros Y Hacendarios	\$0.00	\$0.00	\$0.00	\$0.00	\$0.00	\$0.00
a6) Seguridad Nacional	\$0.00	\$0.00	\$0.00	\$0.00	\$0.00	\$0.00
a7) Asuntos de Orden Público y de Seguridad Interior	\$0.00	\$0.00	\$0.00	\$0.00	\$0.00	\$0.00
a8) Otros Servicios Generales	\$0.00	\$0.00	\$0.00	\$0.00	\$0.00	\$0.00
B. Desarrollo Social	\$0.00	\$0.00	\$0.00	\$0.00	\$0.00	\$0.00
b1) Protección Ambiental	\$0.00	\$0.00	\$0.00	\$0.00	\$0.00	\$0.00
b2) Vivienda y Servicios a la Comunidad	\$0.00	\$0.00	\$0.00	\$0.00	\$0.00	\$0.00
b3) Salud	\$0.00	\$0.00	\$0.00	\$0.00	\$0.00	\$0.00
b4) Recreación, Cultura y Otras Manifestaciones Sociales	\$0.00	\$0.00	\$0.00	\$0.00	\$0.00	\$0.00
b5) Educación	\$0.00	\$0.00	\$0.00	\$0.00	\$0.00	\$0.00
b6) Protección Social En Salud	\$0.00	\$0.00	\$0.00	\$0.00	\$0.00	\$0.00
b7) Otros Asuntos Sociales	\$0.00	\$0.00	\$0.00	\$0.00	\$0.00	\$0.00
C. Desarrollo Económico	\$0.00	\$0.00	\$0.00	\$0.00	\$0.00	\$0.00
c1) Asuntos Económicos, Comerciales y Laborales en General	\$0.00	\$0.00	\$0.00	\$0.00	\$0.00	\$0.00
c2) Agropecuaria, Silvicultura, Pesca y Caza	\$0.00	\$0.00	\$0.00	\$0.00	\$0.00	\$0.00
c3) Combustibles y Energía	\$0.00	\$0.00	\$0.00	\$0.00	\$0.00	\$0.00
c4) Minería, Manufacturas y Construcción	\$0.00	\$0.00	\$0.00	\$0.00	\$0.00	\$0.00
c5) Transporte	\$0.00	\$0.00	\$0.00	\$0.00	\$0.00	\$0.00
c6) Comunicaciones	\$0.00	\$0.00	\$0.00	\$0.00	\$0.00	\$0.00
c7) Turismo	\$0.00	\$0.00	\$0.00	\$0.00	\$0.00	\$0.00
c8) Ciencia, Tecnología e Innovación	\$0.00	\$0.00	\$0.00	\$0.00	\$0.00	\$0.00
c9) Otras Industrias y Otros Asuntos Económicos	\$0.00	\$0.00	\$0.00	\$0.00	\$0.00	\$0.00
D. Otras No Clasificadas en Funciones Anteriores	\$0.00	\$2,375,757.16	\$2,375,757.16	\$286,576.65	\$286,576.65	\$2,089,180.51
d1) Transacciones De La Deuda Pública / Costo Financiero De La Deuda	\$0.00	\$2,375,757.16	\$2,375,757.16	\$286,576.65	\$286,576.65	\$2,089,180.51
d3) Saneamiento Del Sistema Financiero	\$0.00	\$0.00	\$0.00	\$0.00	\$0.00	\$0.00
d4) Adeudos De Ejercicios Fiscales Anteriores	\$0.00	\$0.00	\$0.00	\$0.00	\$0.00	\$0.00
II. Gasto Etiquetado	\$67,691,944.00	-\$607,112.88	\$67,084,831.12	\$4,367,552.40	\$3,918,703.14	\$62,717,278.72
A. Gobierno	\$67,691,944.00	-\$2,607,112.88	\$65,084,831.12	\$2,409,793.40	\$1,960,944.14	\$62,675,037.72
a1) Legislación	\$0.00	\$0.00	\$0.00	\$0.00	\$0.00	\$0.00
a2) Justicia	\$0.00	\$0.00	\$0.00	\$0.00	\$0.00	\$0.00
a3) Coordinación de la política de gobierno	\$67,691,944.00	-\$2,607,112.88	\$65,084,831.12	\$2,409,793.40	\$1,960,944.14	\$62,675,037.72
a4) Relaciones Exteriores	\$0.00	\$0.00	\$0.00	\$0.00	\$0.00	\$0.00
a5) Asuntos Financieros Y Hacendarios	\$0.00	\$0.00	\$0.00	\$0.00	\$0.00	\$0.00
a6) Seguridad Nacional	\$0.00	\$0.00	\$0.00	\$0.00	\$0.00	\$0.00
a7) Asuntos de Orden Público y de Seguridad Interior	\$0.00	\$0.00	\$0.00	\$0.00	\$0.00	\$0.00

PRISIDENCIA MUNICIPAL
 AYUNTAMIENTO
 CONSTITUCIONAL
 FORTÍN, VER.
 2018-2021

H Ayuntamiento Constitucional
 de Fortín, Ver. 2018 - 2021
 TESORERÍA

H. Ayuntamiento Constitucional
 de Fortín, Ver. 2018 - 2021
 SINDICATURA
 MUNICIPAL

H Ayuntamiento Constitucional
 de Fortín, Ver. 2018 - 2021
 REGIDURÍA TERCERA



Fortín

Estado Analítico del Ejercicio del Presupuesto de Egresos Detallado - LDF

CLASIFICADOR FUNCIONAL

Del 1 de enero al 31 de marzo de 2019

a8) Otros Servicios Generales	\$0.00	\$0.00	\$0.00	\$0.00	\$0.00	\$0.00
B. Desarrollo Social	\$0.00	\$0.00	\$0.00	\$0.00	\$0.00	\$0.00
b1) Protección Ambiental	\$0.00	\$0.00	\$0.00	\$0.00	\$0.00	\$0.00
b2) Vivienda y Servicios a la Comunidad	\$0.00	\$0.00	\$0.00	\$0.00	\$0.00	\$0.00
b3) Salud	\$0.00	\$0.00	\$0.00	\$0.00	\$0.00	\$0.00
b4) Recreación, Cultura y Otras Manifestaciones Sociales	\$0.00	\$0.00	\$0.00	\$0.00	\$0.00	\$0.00
b5) Educación	\$0.00	\$0.00	\$0.00	\$0.00	\$0.00	\$0.00
b6) Protección Social En Salud	\$0.00	\$0.00	\$0.00	\$0.00	\$0.00	\$0.00
b7) Otros Asuntos Sociales	\$0.00	\$0.00	\$0.00	\$0.00	\$0.00	\$0.00
C. Desarrollo Económico	\$0.00	\$0.00	\$0.00	\$0.00	\$0.00	\$0.00
c1) Asuntos Económicos, Comerciales y Laborales en General	\$0.00	\$0.00	\$0.00	\$0.00	\$0.00	\$0.00
c2) Agropecuaria, Silvicultura, Pesca y Caza	\$0.00	\$0.00	\$0.00	\$0.00	\$0.00	\$0.00
c3) Combustibles y Energía	\$0.00	\$0.00	\$0.00	\$0.00	\$0.00	\$0.00
c4) Minería, Manufacturas y Construcción	\$0.00	\$0.00	\$0.00	\$0.00	\$0.00	\$0.00
c5) Transporte	\$0.00	\$0.00	\$0.00	\$0.00	\$0.00	\$0.00
c6) Comunicaciones	\$0.00	\$0.00	\$0.00	\$0.00	\$0.00	\$0.00
c7) Turismo	\$0.00	\$0.00	\$0.00	\$0.00	\$0.00	\$0.00
c8) Ciencia, Tecnología e Innovación	\$0.00	\$0.00	\$0.00	\$0.00	\$0.00	\$0.00
c9) Otras Industrias y Otros Asuntos Económicos	\$0.00	\$0.00	\$0.00	\$0.00	\$0.00	\$0.00
D. Otras No Clasificadas en Funciones Anteriores	\$0.00	\$2,000,000.00	\$2,000,000.00	\$1,957,759.00	\$1,957,759.00	\$42,241.00
d1) Transacciones De La Deuda Pública / Costo Financiero De La Deuda	\$0.00	\$0.00	\$0.00	\$0.00	\$0.00	\$0.00
d3) Saneamiento Del Sistema Financiero	\$0.00	\$0.00	\$0.00	\$0.00	\$0.00	\$0.00
d4) Adeudos De Ejercicios Fiscales Anteriores	\$0.00	\$2,000,000.00	\$2,000,000.00	\$1,957,759.00	\$1,957,759.00	\$42,241.00
III. Total de Egresos	\$159,144,116.94	\$2,866,775.18	\$162,010,892.12	\$26,669,638.63	\$25,694,828.46	\$135,341,253.49



LIC. ANTONIO MANSUR OVIEDO
PRESIDENTE MUNICIPAL

LIC. ROSA ANA MARAMÓN REYES
SÍNDICA ÚNICA MUNICIPAL

C. FIDEL FABIAN GARCÍA SÁNCHEZ
REGIDOR TERCERO

C.P. RAMÓN ESTEBAN PANZI
TESORERÍA MUNICIPAL INSTITUCIONAL

H. Ayuntamiento Constitucional
SINDICATURA MUNICIPAL

H. Ayuntamiento Constitucional
de Fortín, Ver. 2018 - 2021
REGIDURÍA TERCERA

TESORERÍA



Fortín

Estado Analítico del Ejercicio del Presupuesto de Egresos Detallado - LDF

Clasificación de Servicios Personales por Categoría

Del 1 de enero al 31 de marzo de 2019

Concepto	Egresos					
	Aprobado	Ampliaciones / (Reducciones)	Modificado	Devengado	Pagado	Subejercicio
I. Gasto No Etiquetado	\$49,961,426.82	\$3,779,535.53	\$53,740,962.35	\$12,661,124.73	\$12,615,722.79	\$41,079,837.62
A. Personal Administrativo y de Servicio Público	\$49,961,426.82	\$3,779,535.53	\$53,740,962.35	\$12,661,124.73	\$12,615,722.79	\$41,079,837.62
B. Magisterio	\$0.00	\$0.00	\$0.00	\$0.00	\$0.00	\$0.00
C. Servicios de Salud	\$0.00	\$0.00	\$0.00	\$0.00	\$0.00	\$0.00
c1) Personal Administrativo	\$0.00	\$0.00	\$0.00	\$0.00	\$0.00	\$0.00
c2) Personal Médico, Paramédico y afin	\$0.00	\$0.00	\$0.00	\$0.00	\$0.00	\$0.00
D. Seguridad Pública	\$0.00	\$0.00	\$0.00	\$0.00	\$0.00	\$0.00
E. Gastos asociados a la implementación de nuevas leyes federales o reformas de las mismas	\$0.00	\$0.00	\$0.00	\$0.00	\$0.00	\$0.00
e1) nombre del programa o ley 1	\$0.00	\$0.00	\$0.00	\$0.00	\$0.00	\$0.00
e2) nombre del programa o ley 2	\$0.00	\$0.00	\$0.00	\$0.00	\$0.00	\$0.00
F. Sentencias laborales definitivas	\$0.00	\$0.00	\$0.00	\$0.00	\$0.00	\$0.00
II. Gasto Etiquetado	\$0.00	\$0.00	\$0.00	\$0.00	\$0.00	\$0.00
A. Personal Administrativo y de Servicio Público	\$0.00	\$0.00	\$0.00	\$0.00	\$0.00	\$0.00
B. Magisterio	\$0.00	\$0.00	\$0.00	\$0.00	\$0.00	\$0.00
C. Servicios de Salud	\$0.00	\$0.00	\$0.00	\$0.00	\$0.00	\$0.00
c1) Personal Administrativo	\$0.00	\$0.00	\$0.00	\$0.00	\$0.00	\$0.00
c2) Personal Médico, Paramédico y afin	\$0.00	\$0.00	\$0.00	\$0.00	\$0.00	\$0.00
D. Seguridad Pública	\$0.00	\$0.00	\$0.00	\$0.00	\$0.00	\$0.00
E. Gastos asociados a la implementación de nuevas leyes federales o reformas de las mismas	\$0.00	\$0.00	\$0.00	\$0.00	\$0.00	\$0.00
e1) nombre del programa o ley 1	\$0.00	\$0.00	\$0.00	\$0.00	\$0.00	\$0.00
e2) nombre del programa o ley 2	\$0.00	\$0.00	\$0.00	\$0.00	\$0.00	\$0.00
F. Sentencias laborales definitivas	\$0.00	\$0.00	\$0.00	\$0.00	\$0.00	\$0.00
III. Total de Gasto en Servicios Personales	\$49,961,426.82	\$3,779,535.53	\$53,740,962.35	\$12,661,124.73	\$12,615,722.79	\$41,079,837.62



PRESIDENCIA MUNICIPAL
H. AYUNTAMIENTO

LIC. ANTONIO MANSUR OVIEDO
PRESIDENTE MUNICIPAL
2018-2021

ESTADOS UNIDOS MEXICANOS
SINDICATURA MUNICIPAL

ESTADOS UNIDOS MEXICANOS
C. FIDEL FABIAN GARCIA SANCHEZ
REGIDOR TERCERO
H. Ayuntamiento Constitucional
de Fortín, Ver. 2018 - 2021
REGIDURÍA TERCERA

ESTADOS UNIDOS MEXICANOS
H. Ayuntamiento Constitucional
de Fortín, Ver. 2018-2021
C.P. RAMON ESTEBAN RAMOS
TESORERO MUNICIPAL
TESORERIA



Estado Analítico del Ejercicio del Presupuesto de Egresos Detallado - LDF

CLASIFICADOR POR OBJETO DE GASTO

Del 1 de enero al 31 de marzo de 2019

Concepto	Egresos					
	Aprobado	Ampliaciones / (Reducciones)	Modificado	Devengado	Pagado	Subejercicio
I. Gasto No Etiquetado	\$91,452,172.94	\$3,473,888.06	\$94,926,061.00	\$22,302,086.23	\$21,776,125.32	\$72,623,974.77
A. Servicios personales	\$49,961,426.82	\$3,779,535.53	\$53,740,962.35	\$12,661,124.73	\$12,615,722.79	\$41,079,837.62
a1) Remuneraciones al personal de carácter permanente.	\$43,278,280.55	\$3,600,729.14	\$46,879,009.69	\$11,941,599.25	\$11,941,599.25	\$34,937,410.44
a2) Remuneraciones al personal de carácter transitorio	\$0.00	\$0.00	\$0.00	\$0.00	\$0.00	\$0.00
a3) Remuneraciones adicionales y especiales	\$4,275,729.48	\$115,940.06	\$4,391,669.54	\$143,470.58	\$143,470.58	\$4,248,198.96
a4) Seguridad social	\$1,656,655.35	\$0.00	\$1,656,655.35	\$391,411.30	\$346,009.36	\$1,265,244.05
a5) Otras prestaciones sociales y económicas	\$750,761.44	\$82,866.33	\$833,627.77	\$184,643.60	\$184,643.60	\$628,984.17
a6) Previsiones	\$0.00	\$0.00	\$0.00	\$0.00	\$0.00	\$0.00
a7) Pago de estímulos a servidores públicos	\$0.00	\$0.00	\$0.00	\$0.00	\$0.00	\$0.00
B. Materiales y suministros	\$9,905,707.51	\$1,618,035.69	\$11,523,743.20	\$2,050,684.81	\$2,032,555.69	\$9,473,058.39
b1) Materiales de administración, emisión de documentos y artículos oficiales	\$2,963,786.61	-\$64,067.31	\$2,899,719.30	\$531,043.77	\$517,760.65	\$2,368,675.53
b2) Alimentos y utensilios	\$2,629,434.63	\$1,682,103.00	\$4,311,537.63	\$923,011.06	\$920,381.26	\$3,388,526.57
b3) Materias primas y materiales de producción y comercialización	\$0.00	\$0.00	\$0.00	\$0.00	\$0.00	\$0.00
b4) Materiales y artículos de construcción y de reparación	\$0.00	\$0.00	\$0.00	\$0.00	\$0.00	\$0.00
b5) Productos químicos, farmacéuticos y de laboratorio	\$374,862.47	\$0.00	\$374,862.47	\$5,085.30	\$4,609.10	\$369,777.17
b6) Combustibles, lubricantes y aditivos	\$3,752,077.84	\$0.00	\$3,752,077.84	\$585,104.68	\$585,104.68	\$3,166,972.98
b7) Vestuario, blancos, prendas de protección y artículos deportivos	\$114,238.49	\$0.00	\$114,238.49	\$4,000.00	\$4,000.00	\$110,238.49
b8) Materiales y suministros para seguridad	\$0.00	\$0.00	\$0.00	\$0.00	\$0.00	\$0.00
b9) Herramientas, refacciones y accesorios menores	\$71,307.67	\$0.00	\$71,307.67	\$2,440.00	\$700.00	\$68,867.67
C. Servicios generales	\$25,006,631.97	\$64,067.31	\$25,070,699.28	\$7,018,430.08	\$6,556,000.23	\$18,052,269.20
c1) Servicios básicos	\$9,520,833.70	\$0.00	\$9,520,833.70	\$4,085,104.43	\$4,073,582.79	\$5,435,729.27
c2) Servicios de arrendamiento	\$1,510,937.63	\$64,067.31	\$1,575,004.94	\$543,939.76	\$522,286.04	\$1,031,065.18
c3) Servicios profesionales, científicos, técnicos y otros servicios	\$1,528,582.04	\$0.00	\$1,528,582.04	\$110,426.00	\$110,426.00	\$1,418,156.04
c4) Servicios financieros, bancarios y comerciales	\$545,804.44	\$0.00	\$545,804.44	\$44,902.21	\$44,902.21	\$500,902.23
c5) Servicios de instalación, reparación, mantenimiento y conservación	\$7,345,747.64	\$0.00	\$7,345,747.64	\$1,142,268.28	\$1,126,616.79	\$6,203,479.36
c6) Servicios de comunicación social y publicidad	\$728,517.08	\$0.00	\$728,517.08	\$251,111.64	\$251,111.64	\$477,405.44
c7) Servicios de traslado y viáticos	\$638,209.41	\$0.00	\$638,209.41	\$74,685.83	\$74,685.83	\$563,523.58
c8) Servicios oficiales	\$1,483,462.76	\$0.00	\$1,483,462.76	\$341,529.85	\$334,239.85	\$1,141,932.91
c9) Otros servicios generales	\$1,704,537.27	\$0.00	\$1,704,537.27	\$424,462.08	\$18,149.08	\$1,280,075.19
D. Transferencias, asignaciones, subsidios y otras ayudas	\$2,120,899.01	\$0.00	\$2,120,899.01	\$259,372.96	\$259,372.96	\$1,861,526.05
d1) Transferencias internas y asignaciones al sector público	\$0.00	\$0.00	\$0.00	\$0.00	\$0.00	\$0.00
d2) Transferencias al resto del sector público	\$0.00	\$0.00	\$0.00	\$0.00	\$0.00	\$0.00
d3) Subsidios y subvenciones	\$0.00	\$0.00	\$0.00	\$0.00	\$0.00	\$0.00
d4) Ayudas sociales	\$2,120,899.01	\$0.00	\$2,120,899.01	\$259,372.96	\$259,372.96	\$1,861,526.05
d5) Pensiones y jubilaciones	\$0.00	\$0.00	\$0.00	\$0.00	\$0.00	\$0.00
d6) Transferencias a fideicomisos, mandatos y otros análogos	\$0.00	\$0.00	\$0.00	\$0.00	\$0.00	\$0.00
d7) Transferencias a la seguridad social	\$0.00	\$0.00	\$0.00	\$0.00	\$0.00	\$0.00
d8) Donativos	\$0.00	\$0.00	\$0.00	\$0.00	\$0.00	\$0.00
d9) Transferencias al exterior	\$0.00	\$0.00	\$0.00	\$0.00	\$0.00	\$0.00
E. Bienes muebles, inmuebles e intangibles	\$2,094,000.00	-\$2,000,000.00	\$94,000.00	\$25,897.00	\$25,897.00	\$68,103.00
e1) Mobiliario y equipo de administración	\$0.00	\$0.00	\$0.00	\$0.00	\$0.00	\$0.00
e2) Mobiliario y equipo educacional y recreativo	\$0.00	\$0.00	\$0.00	\$0.00	\$0.00	\$0.00
e3) Equipo e instrumental médico y de laboratorio	\$0.00	\$0.00	\$0.00	\$0.00	\$0.00	\$0.00
e4) Vehículos y equipo de transporte	\$2,094,000.00	-\$2,025,897.00	\$68,103.00	\$0.00	\$0.00	\$68,103.00
e5) Equipo de defensa y seguridad	\$0.00	\$0.00	\$0.00	\$0.00	\$0.00	\$0.00
e6) Maquinaria, otros equipos y herramientas	\$0.00	\$25,897.00	\$25,897.00	\$25,897.00	\$25,897.00	\$0.00
e7) Activos biológicos	\$0.00	\$0.00	\$0.00	\$0.00	\$0.00	\$0.00
e8) Bienes inmuebles	\$0.00	\$0.00	\$0.00	\$0.00	\$0.00	\$0.00
e9) Activos intangibles	\$0.00	\$0.00	\$0.00	\$0.00	\$0.00	\$0.00
F. Inversión pública	\$0.00	\$0.00	\$0.00	\$0.00	\$0.00	\$0.00
f1) Obra pública en bienes de dominio público	\$0.00	\$0.00	\$0.00	\$0.00	\$0.00	\$0.00

ESTADO DE VERACRUZ
MUNICIPAL
PRESIDENCIA
MUNICIPIO
MAYOR
MAYOR
2018-2021

ESTADOS UNIDOS MEXICANOS
H. Ayuntamiento Constitucional
de Fortín, Ver. 2018 - 2021
TESORERÍA

ESTADOS UNIDOS MEXICANOS
H. Ayuntamiento Constitucional
de Fortín, Ver. 2018 - 2021
REGIDURÍA TERCERA

ESTADOS UNIDOS MEXICANOS
H. Ayuntamiento Constitucional
de Fortín, Ver. 2018 - 2021
SINDICATURA
MUNICIPAL



Estado Analítico del Ejercicio del Presupuesto de Egresos Detallado - LDF
CLASIFICADOR POR OBJETO DE GASTO
Del 1 de enero al 31 de marzo de 2019

f2) Obra pública en bienes propios	\$0.00	\$0.00	\$0.00	\$0.00	\$0.00	\$0.00
f3) Proyectos productivos y acciones de fomento	\$0.00	\$0.00	\$0.00	\$0.00	\$0.00	\$0.00
G. Inversiones financieras y otras provisiones	\$0.00	\$0.00	\$0.00	\$0.00	\$0.00	\$0.00
g1) Inversiones para el fomento de actividades productivas	\$0.00	\$0.00	\$0.00	\$0.00	\$0.00	\$0.00
g2) Acciones y participaciones de capital	\$0.00	\$0.00	\$0.00	\$0.00	\$0.00	\$0.00
g3) Compra de títulos y valores	\$0.00	\$0.00	\$0.00	\$0.00	\$0.00	\$0.00
g4) Concesión de préstamos	\$0.00	\$0.00	\$0.00	\$0.00	\$0.00	\$0.00
g5) Inversiones en fideicomisos, mandatos y otros análogos	\$0.00	\$0.00	\$0.00	\$0.00	\$0.00	\$0.00
g6) Otras inversiones financieras	\$0.00	\$0.00	\$0.00	\$0.00	\$0.00	\$0.00
g7) Provisiones para contingencias y otras erogaciones especiales	\$0.00	\$0.00	\$0.00	\$0.00	\$0.00	\$0.00
H. Participaciones y aportaciones	\$0.00	\$0.00	\$0.00	\$0.00	\$0.00	\$0.00
h1) Participaciones	\$0.00	\$0.00	\$0.00	\$0.00	\$0.00	\$0.00
h2) Aportaciones	\$0.00	\$0.00	\$0.00	\$0.00	\$0.00	\$0.00
h3) Convenios	\$0.00	\$0.00	\$0.00	\$0.00	\$0.00	\$0.00
I. Deuda pública	\$2,363,507.63	\$12,249.53	\$2,375,757.16	\$286,576.65	\$286,576.65	\$2,089,180.51
i1) Amortización de la deuda pública	\$0.00	\$1,100,000.00	\$1,100,000.00	\$0.00	\$0.00	\$1,100,000.00
i2) Intereses de la deuda pública	\$2,363,507.63	-\$1,100,000.00	\$1,263,507.63	\$274,327.12	\$274,327.12	\$989,180.51
i3) Comisiones de la deuda pública	\$0.00	\$0.00	\$0.00	\$0.00	\$0.00	\$0.00
i4) Gastos de la deuda pública	\$0.00	\$12,249.53	\$12,249.53	\$12,249.53	\$12,249.53	\$0.00
i5) Costo por coberturas	\$0.00	\$0.00	\$0.00	\$0.00	\$0.00	\$0.00
i6) Apoyos financieros	\$0.00	\$0.00	\$0.00	\$0.00	\$0.00	\$0.00
i7) Adeudos de ejercicios fiscales anteriores (ADEFAS)	\$0.00	\$0.00	\$0.00	\$0.00	\$0.00	\$0.00
II. Gasto Etiquetado	\$67,691,944.00	-\$607,112.88	\$67,084,831.12	\$4,367,552.40	\$3,918,703.14	\$62,717,278.72
A. Servicios personales	\$0.00	\$0.00	\$0.00	\$0.00	\$0.00	\$0.00
a1) Remuneraciones al personal de carácter permanente.	\$0.00	\$0.00	\$0.00	\$0.00	\$0.00	\$0.00
a2) Remuneraciones al personal de carácter transitorio	\$0.00	\$0.00	\$0.00	\$0.00	\$0.00	\$0.00
a3) Remuneraciones adicionales y especiales	\$0.00	\$0.00	\$0.00	\$0.00	\$0.00	\$0.00
a4) Seguridad social	\$0.00	\$0.00	\$0.00	\$0.00	\$0.00	\$0.00
a5) Otras prestaciones sociales y económicas	\$0.00	\$0.00	\$0.00	\$0.00	\$0.00	\$0.00
a6) Previsiones	\$0.00	\$0.00	\$0.00	\$0.00	\$0.00	\$0.00
a7) Pago de estímulos a servidores públicos	\$0.00	\$0.00	\$0.00	\$0.00	\$0.00	\$0.00
B. Materiales y suministros	\$0.00	\$500,000.00	\$500,000.00	\$437,440.68	\$312,462.42	\$62,559.32
b1) Materiales de administración, emisión de documentos y artículos oficiales	\$0.00	\$0.00	\$0.00	\$0.00	\$0.00	\$0.00
b2) Alimentos y utensilios	\$0.00	\$0.00	\$0.00	\$0.00	\$0.00	\$0.00
b3) Materias primas y materiales de producción y comercialización	\$0.00	\$0.00	\$0.00	\$0.00	\$0.00	\$0.00
b4) Materiales y artículos de construcción y de reparación	\$0.00	\$500,000.00	\$500,000.00	\$437,440.68	\$312,462.42	\$62,559.32
b5) Productos químicos, farmacéuticos y de laboratorio	\$0.00	\$0.00	\$0.00	\$0.00	\$0.00	\$0.00
b6) Combustibles, lubricantes y aditivos	\$0.00	\$0.00	\$0.00	\$0.00	\$0.00	\$0.00
b7) Vestuario, blancos, prendas de protección y artículos deportivos	\$0.00	\$0.00	\$0.00	\$0.00	\$0.00	\$0.00
b8) Materiales y suministros para seguridad	\$0.00	\$0.00	\$0.00	\$0.00	\$0.00	\$0.00
b9) Herramientas, refacciones y accesorios menores	\$0.00	\$0.00	\$0.00	\$0.00	\$0.00	\$0.00
C. Servicios generales	\$0.00	\$11,773,770.30	\$11,773,770.30	\$1,972,352.72	\$1,648,481.72	\$9,801,417.58
c1) Servicios básicos	\$0.00	\$2,000,000.00	\$2,000,000.00	\$0.00	\$0.00	\$2,000,000.00
c2) Servicios de arrendamiento	\$0.00	\$2,000,000.00	\$2,000,000.00	\$244,838.59	\$244,838.59	\$1,755,161.41
c3) Servicios profesionales, científicos, técnicos y otros servicios	\$0.00	\$719,000.00	\$719,000.00	\$70,238.00	\$70,238.00	\$648,762.00
c4) Servicios financieros, bancarios y comerciales	\$0.00	\$750,000.00	\$750,000.00	\$0.00	\$0.00	\$750,000.00
c5) Servicios de instalación, reparación, mantenimiento y conservación	\$0.00	\$6,304,770.30	\$6,304,770.30	\$1,657,276.13	\$1,333,405.13	\$4,647,494.17
c6) Servicios de comunicación social y publicidad	\$0.00	\$0.00	\$0.00	\$0.00	\$0.00	\$0.00
c7) Servicios de traslado y viáticos	\$0.00	\$0.00	\$0.00	\$0.00	\$0.00	\$0.00
c8) Servicios oficiales	\$0.00	\$0.00	\$0.00	\$0.00	\$0.00	\$0.00
c9) Otros servicios generales	\$0.00	\$0.00	\$0.00	\$0.00	\$0.00	\$0.00
D. Transferencias, asignaciones, subsidios y otras ayudas	\$0.00	\$300,000.00	\$300,000.00	\$0.00	\$0.00	\$300,000.00
d1) Transferencias internas y asignaciones al sector público	\$0.00	\$0.00	\$0.00	\$0.00	\$0.00	\$0.00
d2) Transferencias al resto del sector público	\$0.00	\$0.00	\$0.00	\$0.00	\$0.00	\$0.00

Presidencia Municipal
 Ayuntamiento
 Comunitario
 Fortín, Ver.
 2018-2021

H. Ayuntamiento Constitucional
 de Fortín, Ver. 2018 - 2021
TESORERÍA

H. Ayuntamiento Constitucional
 de Fortín, Ver. 2018 - 2021
REGIDURÍA TERCERA

H. Ayuntamiento Constitucional
 de Fortín, Ver. 2018 - 2021
SINDICATURA MUNICIPAL



Estado Analítico del Ejercicio del Presupuesto de Egresos Detallado - LDF

CLASIFICADOR POR OBJETO DE GASTO

Del 1 de enero al 31 de marzo de 2019

d3) Subsidios y subvenciones	\$0.00	\$0.00	\$0.00	\$0.00	\$0.00	\$0.00
d4) Ayudas sociales	\$0.00	\$300,000.00	\$300,000.00	\$0.00	\$0.00	\$300,000.00
d5) Pensiones y jubilaciones	\$0.00	\$0.00	\$0.00	\$0.00	\$0.00	\$0.00
d6) Transferencias a fideicomisos, mandatos y otros análogos	\$0.00	\$0.00	\$0.00	\$0.00	\$0.00	\$0.00
d7) Transferencias a la seguridad social	\$0.00	\$0.00	\$0.00	\$0.00	\$0.00	\$0.00
d8) Donativos	\$0.00	\$0.00	\$0.00	\$0.00	\$0.00	\$0.00
d9) Transferencias al exterior	\$0.00	\$0.00	\$0.00	\$0.00	\$0.00	\$0.00
E. Bienes muebles, inmuebles e intangibles	\$0.00	\$2,584,000.00	\$2,584,000.00	\$0.00	\$0.00	\$2,584,000.00
e1) Mobiliario y equipo de administración	\$0.00	\$234,000.00	\$234,000.00	\$0.00	\$0.00	\$234,000.00
e2) Mobiliario y equipo educacional y recreativo	\$0.00	\$0.00	\$0.00	\$0.00	\$0.00	\$0.00
e3) Equipo e instrumental médico y de laboratorio	\$0.00	\$0.00	\$0.00	\$0.00	\$0.00	\$0.00
e4) Vehículos y equipo de transporte	\$0.00	\$2,000,000.00	\$2,000,000.00	\$0.00	\$0.00	\$2,000,000.00
e5) Equipo de defensa y seguridad	\$0.00	\$0.00	\$0.00	\$0.00	\$0.00	\$0.00
e6) Maquinaria, otros equipos y herramientas	\$0.00	\$350,000.00	\$350,000.00	\$0.00	\$0.00	\$350,000.00
e7) Activos biológicos	\$0.00	\$0.00	\$0.00	\$0.00	\$0.00	\$0.00
e8) Bienes inmuebles	\$0.00	\$0.00	\$0.00	\$0.00	\$0.00	\$0.00
e9) Activos intangibles	\$0.00	\$0.00	\$0.00	\$0.00	\$0.00	\$0.00
F. Inversión pública	\$62,662,328.31	-\$17,764,883.18	\$44,897,445.13	\$0.00	\$0.00	\$44,897,445.13
f1) Obra pública en bienes de dominio público	\$58,055,909.30	-\$17,764,883.18	\$40,291,026.12	\$0.00	\$0.00	\$40,291,026.12
f2) Obra pública en bienes propios	\$4,606,419.01	\$0.00	\$4,606,419.01	\$0.00	\$0.00	\$4,606,419.01
f3) Proyectos productivos y acciones de fomento	\$0.00	\$0.00	\$0.00	\$0.00	\$0.00	\$0.00
G. Inversiones financieras y otras provisiones	\$5,029,615.69	\$0.00	\$5,029,615.69	\$0.00	\$0.00	\$5,029,615.69
g1) Inversiones para el fomento de actividades productivas	\$0.00	\$0.00	\$0.00	\$0.00	\$0.00	\$0.00
g2) Acciones y participaciones de capital	\$0.00	\$0.00	\$0.00	\$0.00	\$0.00	\$0.00
g3) Compra de títulos y valores	\$0.00	\$0.00	\$0.00	\$0.00	\$0.00	\$0.00
g4) Concesión de préstamos	\$0.00	\$0.00	\$0.00	\$0.00	\$0.00	\$0.00
g5) Inversiones en fideicomisos, mandatos y otros análogos	\$0.00	\$0.00	\$0.00	\$0.00	\$0.00	\$0.00
g6) Otras inversiones financieras	\$0.00	\$0.00	\$0.00	\$0.00	\$0.00	\$0.00
g7) Provisiones para contingencias y otras erogaciones especiales	\$5,029,615.69	\$0.00	\$5,029,615.69	\$0.00	\$0.00	\$5,029,615.69
H. Participaciones y aportaciones	\$0.00	\$0.00	\$0.00	\$0.00	\$0.00	\$0.00
h1) Participaciones	\$0.00	\$0.00	\$0.00	\$0.00	\$0.00	\$0.00
h2) Aportaciones	\$0.00	\$0.00	\$0.00	\$0.00	\$0.00	\$0.00
h3) Convenios	\$0.00	\$0.00	\$0.00	\$0.00	\$0.00	\$0.00
I. Deuda pública	\$0.00	\$2,000,000.00	\$2,000,000.00	\$1,957,759.00	\$1,957,759.00	\$42,241.00
i1) Amortización de la deuda pública	\$0.00	\$0.00	\$0.00	\$0.00	\$0.00	\$0.00
i2) Intereses de la deuda pública	\$0.00	\$0.00	\$0.00	\$0.00	\$0.00	\$0.00
i3) Comisiones de la deuda pública	\$0.00	\$0.00	\$0.00	\$0.00	\$0.00	\$0.00
i4) Gastos de la deuda pública	\$0.00	\$0.00	\$0.00	\$0.00	\$0.00	\$0.00
i5) Costo por coberturas	\$0.00	\$0.00	\$0.00	\$0.00	\$0.00	\$0.00
i6) Apoyos financieros	\$0.00	\$0.00	\$0.00	\$0.00	\$0.00	\$0.00
i7) Adeudos de ejercicios fiscales anteriores (ADEFAS)	\$0.00	\$2,000,000.00	\$2,000,000.00	\$1,957,759.00	\$1,957,759.00	\$42,241.00
III. Total de Egresos	\$159,144,116.94	\$2,966,775.18	\$162,010,892.12	\$26,669,638.63	\$25,694,828.46	\$135,341,253.49

Presidencia Municipal
H. Ayuntamiento
Constitucional
de Fortín, Ver.
2018-2021



LIC. ANTONIO MANSUR OVIEDO
PRESIDENTE MUNICIPAL

H. Ayuntamiento Constitucional
de Fortín, Ver. 2018 - 2021

LIC. ROSA ANA MABANON REYES
SINDICA ÚNICA MUNICIPAL

ESTADOS UNIDOS MEXICANOS

C. FIDEL FABIAN GARCIA SANCHEZ
REGIDOR TERCERO

H. Ayuntamiento Constitucional
de Fortín, Ver. 2018 - 2021
REGIDURÍA TERCERA

H. Ayuntamiento Constitucional
de Fortín, Ver. 2018 - 2021

TESORERÍA

C.P. RAMON ESTRADA PANZI
TESORERO MUNICIPAL



Estado de Actividades
Del 1 de enero al 31 de marzo de 2019

Concepto	2019	2018
INGRESOS Y OTROS BENEFICIOS		
INGRESOS DE GESTIÓN	16,710,458.80	\$ 16,135,090.74
Impuestos	7,400,585.67	\$ 7,830,662.38
Cuotas y Aportaciones de Seguridad Social	0.00	\$ -
Contribuciones de Mejoras	0.00	\$ -
Derechos	8,185,649.77	\$ 6,899,593.83
Productos	250,258.86	\$ 905,025.32
Aprovechamientos	0.00	\$ -
Ingresos por Venta de Bienes y Prestación de Servicios	873,964.50	\$ 492,769.21
Ingresos no Comprendidos en las Fracciones de la Ley de Ingresos Causados en Ejercicios Fiscales Anteriores Pendientes de Liquidación o Pago	0.00	\$ 7,040.00
PARTICIPACIONES, APORTACIONES, CONVENIOS, INCENTIVOS DERIVADOS DE LA COLABORACIÓN FISCAL, FONDOS DISTINTOS DE APORTACIONES, TRANSFERENCIAS, ASIGNACIONES, SUBSIDIOS Y SUBVENCIONES, PENSIONES Y JUBILACIONES	36,541,218.37	\$ 30,083,350.78
Participaciones, Aportaciones, Convenios, Incentivos Derivados de la Colaboración Fiscal y Fondos Distintos de Aportaciones	32,117,720.37	\$ 30,083,350.78
Transferencias, Asignaciones, Subsidios y Subvenciones, y Pensiones y Jubilaciones	4,423,498.00	\$ -
OTROS INGRESOS Y BENEFICIOS	211,543.23	\$ -
Ingresos Financieros	5,958.98	\$ -
Incremento por Variación de Inventarios	0.00	\$ -
Disminución del Exceso de Estimaciones por Pérdida o Deterioro u Obsolescencia	0.00	\$ -
Disminución del Exceso de Provisiones	0.00	\$ -
Otros Ingresos y Beneficios Varios	205,584.25	\$ -
Total de Ingresos y Otros Beneficios	\$53,463,220.40	\$ 46,218,441.52
GASTOS Y OTRAS PÉRDIDAS		
GASTOS DE FUNCIONAMIENTO	24,345,023.11	\$ 18,709,694.22
Servicios Personales	12,721,124.73	\$ 11,608,178.74
Materiales y Suministros	2,488,125.49	\$ 2,035,335.11
Servicios Generales	9,135,772.89	\$ 5,066,180.37
TRANSFERENCIAS, ASIGNACIONES, SUBSIDIOS Y OTRAS AYUDAS	259,372.96	\$ 139,534.20
Transferencias Internas y Asignaciones al Sector Público	0.00	\$ -
Transferencias al Resto del Sector Público	0.00	\$ -
Subsidios y Subvenciones	0.00	\$ -
Ayudas Sociales	259,372.96	\$ 116,573.99
Pensiones y Jubilaciones	0.00	\$ -
Transferencias a Fideicomisos, Mandatos y Contratos Análogos	0.00	\$ -
Transferencias a la Seguridad Social	0.00	\$ -
Donativos	0.00	\$ 22,960.21
Transferencias al Exteror	0.00	\$ -
PARTICIPACIONES Y APORTACIONES	0.00	\$ -
Participaciones	0.00	\$ -
Aportaciones	0.00	\$ -
Convenios	0.00	\$ -

ESTADOS UNIDOS MEXICANOS
H. Ayuntamiento Constitucional
de Fortín, Ver. 2018 - 2021
PRESIDENCIA MUNICIPAL
REGIDURÍA TERCERA

ESTADOS UNIDOS MEXICANOS
H. Ayuntamiento Constitucional
de Fortín, Ver. 2018 - 2021
SINDICATURA MUNICIPAL

ESTADOS UNIDOS MEXICANOS
H. Ayuntamiento Constitucional
de Fortín, Ver. 2018 - 2021
TESORERÍA




Estado de Actividades
Del 1 de enero al 31 de marzo de 2019

INTERESES, COMISIONES Y OTROS GASTOS DE LA DEUDA PÚBLICA	286,576.65	\$	535,515.09
Intereses de la Deuda Pública	274,327.12	\$	535,515.09
Comisiones de la Deuda Pública	0.00	\$	-
Gastos de la Deuda Pública	12,249.53	\$	-
Costo por Coberturas	0.00	\$	-
Apoyos Financieros	0.00	\$	-
OTROS GASTOS Y PÉRDIDAS EXTRAORDINARIAS	0.00	\$	-
Estimaciones, Depreciaciones, Deterioros, Obsolescencia y Amortizaciones	0.00	\$	69,503.02
Provisiones	0.00	\$	-
Disminución de Inventarios	0.00	\$	-
Aumento por Insuficiencia de Estimaciones por Pérdida o Deterioro u Obsolescencia	0.00	\$	-
Aumento por Insuficiencia de Provisiones	0.00	\$	-
Otros Gastos	0.00	\$	69,503.02
INVERSIÓN PÚBLICA	0.00	\$	-
Inversión Pública no Capitalizable	0.00	\$	-
Total de Gastos y Otras Pérdidas	\$24,890,972.72	\$	19,454,246.53
Resultados del Ejercicio (Ahorro/Desahorro)	\$28,572,247.68	\$	26,764,194.99

Bajo protesta de decir verdad declaramos que los Estados Financieros y sus Notas son razonablemente correctos y responsabilidad del emisor

H. AYUNTAMIENTO CONSTITUCIONAL
FORTÍN, VER. 2018-2021
PRESIDENCIA MUNICIPAL

LIC. ANTONIO MANSUR OVIEDO
PRESIDENTE MUNICIPAL



H. Ayuntamiento Constitucional
de Fortín, Ver. 2018 - 2021
SÍNDICA ÚNICA MUNICIPAL

LIC. ROSA ANA MARANON REYES
SÍNDICA ÚNICA MUNICIPAL


ESTADOS UNIDOS MEXICANOS
H. Ayuntamiento Constitucional
de Fortín, Ver. 2018-2021
REGIDURÍA TERCERA

C. FIDEL FABIAN GARCIA SANCHEZ
REGIDOR TERCERO

C. F. RAMON ESTRADA PANZI
TESORERO MUNICIPAL



H. Ayuntamiento Constitucional
de Fortín, Ver. 2018 - 2021
TESORERÍA




Estado Analítico del Activo

Del 1 de Enero al 31 de Marzo del 2019

Concepto	Saldo Inicial 1	Cargos del Periodo 2	Abonos del Periodo 3	Saldo Final 4=(1+2-3)	Variación del Periodo (4-1)
ACTIVO					
ACTIVO CIRCULANTE					
Efectivo y Equivalentes	\$148,463,829.25	\$135,557,026.37	\$115,240,040.25	\$168,780,815.37	\$20,316,986.12
Derechos a Recibir Efectivo o Equivalentes	\$4,567,291.78	\$80,532,574.03	\$56,090,309.34	\$29,009,556.47	\$24,442,264.69
Derechos a Recibir Bienes o Servicios	\$4,363,401.63	\$55,024,442.34	\$59,149,690.91	\$238,153.06	-\$4,125,248.57
Inventarios	\$10.00	\$0.00	\$10.00	\$0.00	-\$10.00
Almacenes	\$0.00	\$0.00	\$0.00	\$0.00	\$0.00
Estimación por Pérdida o Deterioro de Activos Circulantes	\$139,533,125.84	\$10.00	\$30.00	\$139,533,105.84	-\$20.00
Otros Activos Circulantes	\$0.00	\$0.00	\$0.00	\$0.00	\$0.00
ACTIVO NO CIRCULANTE					
Inversiones Financieras a Largo Plazo	\$356,675,505.39	\$737,132.56	\$1,434,720.19	\$355,977,917.76	-\$697,587.63
Derechos a Recibir Efectivo o Equivalentes a Largo Plazo	\$0.00	\$701,511.77	\$1,336,590.19	-\$635,078.42	-\$635,078.42
Bienes Inmuebles, Infraestructura y Construcciones en Proceso	\$0.00	\$9,723.79	\$0.00	\$9,723.79	\$9,723.79
Bienes Muebles	\$344,913,870.49	\$0.00	\$0.00	\$344,913,870.49	\$0.00
Activos Intangibles	\$10,541,721.51	\$25,897.00	\$0.00	\$10,567,618.51	\$25,897.00
Depreciación, Deterioro y Amortización Acumulada de Bienes	\$961,589.60	\$0.00	\$0.00	\$961,589.60	\$0.00
Activos Diferidos	\$0.00	\$0.00	\$0.00	\$0.00	\$0.00
Estimación por Pérdida o Deterioro de Activos no Circulantes	\$258,323.79	\$0.00	\$98,130.00	\$160,193.79	-\$98,130.00
Otros Activos no Circulantes	\$0.00	\$0.00	\$0.00	\$0.00	\$0.00
TOTAL DEL ACTIVO	\$506,139,334.64	\$136,294,158.93	\$116,874,760.44	\$524,768,733.13	\$19,619,398.49

Bajo protesta de decir verdad declaramos que los Estados Financieros y sus Notas son razonablemente correctos y responsables del emisor






 LIC. ANTONIO MANSUR OVIEDO
 PRESIDENTE MUNICIPAL



 LIC. ROSA ANA VARRON REYES
 SINDICA ÚNICA MUNICIPAL



 C. FIDEL FABIAN GARCÍA SÁNCHEZ
 REGIDOR TERCERO
 H. Ayuntamiento Constitucional
 de Fortín Ver. 2018-2021
 REGIDURIA TERCERA



 C. P. RAMON ESTRADA FRANZI
 TRESORERO MUNICIPAL
 TESORERÍA



Fortín

Estado Analítico de la Deuda y Otros Pasivos
Del 1 de enero al 31 de marzo de 2019



Denominación de las Deudas	Moneda de Contratación	Institución o País	Saldo Inicial del Periodo	Saldo Final del Periodo
Corto Plazo			\$0.00	\$0.00
Deuda Interna			\$0.00	\$0.00
Instituciones de Crédito			\$0.00	\$0.00
Títulos y Valores			\$0.00	\$0.00
Arrendamientos Financieros			\$0.00	\$0.00
			\$0.00	\$0.00
Deuda Externa			\$0.00	\$0.00
Organismos Financieros Internacionales			\$0.00	\$0.00
Deuda Bilateral			\$0.00	\$0.00
Títulos y Valores			\$0.00	\$0.00
Arrendamientos Financieros			\$0.00	\$0.00
			\$0.00	\$0.00
Subtotal Corto Plazo			\$0.00	\$0.00
			\$0.00	\$0.00
			\$0.00	\$0.00
Largo Plazo			\$0.00	\$0.00
Deuda Interna			\$0.00	\$0.00
Instituciones de Crédito			\$0.00	\$0.00
Títulos y Valores			\$0.00	\$0.00
138 y 139/2009	PESOS Y UDIS	DEUTSCHE BANK MEXICO S.A.	\$6,997,116.92	\$6,791,532.67
Arrendamientos Financieros			\$0.00	\$0.00
			\$0.00	\$0.00
Deuda Externa			\$0.00	\$0.00
Organismos Financieros Internacionales			\$0.00	\$0.00
Deuda Bilateral			\$0.00	\$0.00
Títulos y Valores			\$0.00	\$0.00
Arrendamientos Financieros			\$0.00	\$0.00
			\$0.00	\$0.00
Subtotal Largo Plazo			\$6,997,116.92	\$6,791,532.67
			\$0.00	\$0.00
			\$0.00	\$0.00
Otros Pasivos			\$65,855,428.32	\$54,454,601.26
			\$0.00	\$0.00
Total Deuda y Otros Pasivos			\$72,852,545.24	\$61,246,133.93

PRESIDENCIA MUNICIPAL
H. AYUNTAMIENTO
CONSTITUCIONAL
FORTÍN, VER.

LIC. ANTONIO MANSUR OVIEDO
PRESIDENTE MUNICIPAL

AYUNTAMIENTO CONSTITUCIONAL
FORTÍN, VERACRUZ

LIC. ROSA ANA MARANON REYES
SINDICA ÚNICA MUNICIPAL

SINDICATURA
MUNICIPAL

AYUNTAMIENTO CONSTITUCIONAL
FORTÍN, VERACRUZ

C. FIDEL FABIAN GARCIA SANCHEZ
REGIDOR TERCERO

H. Ayuntamiento Constitucional
de Fortín Ver. 2018 - 2021
REGIDURIA TERCERA

AYUNTAMIENTO CONSTITUCIONAL
FORTÍN, VERACRUZ

C.P. RAMON ESTRADA RAMOS
TESORERO MUNICIPAL

TESORERIA



Estado Analítico de Ingresos Detallado - LDF
Del 1 de enero al 31 de marzo de 2019

Concepto	Ingreso					Diferencia
	Estimado	Ampliaciones / (Reducciones)	Modificado	Devengado	Recaudado	
Ingresos de Libre Disposición						
A. Impuestos	\$13,056,387.02	\$8,280.46	\$13,064,667.48	\$7,407,685.67	\$7,407,685.67	-\$5,648,701.35
B. Cuotas y Aportaciones de Seguridad Social	\$0.00	\$0.00	\$0.00	\$0.00	\$0.00	\$0.00
C. Contribuciones de Mejoras	\$0.00	\$0.00	\$0.00	\$0.00	\$0.00	\$0.00
D. Derechos	\$12,300,918.43	\$1,983,810.48	\$14,284,728.91	\$8,185,649.77	\$8,185,649.77	-\$4,115,268.66
E. Productos	\$461,151.51	\$0.00	\$461,151.51	\$98,975.49	\$98,975.49	-\$362,176.02
F. Aprovechamientos	\$49,452.50	\$0.00	\$49,452.50	\$0.00	\$0.00	-\$49,452.50
G. Ingresos por Ventas de Bienes y Servicios	\$4,575,265.48	\$0.00	\$4,575,265.48	\$873,964.50	\$873,964.50	-\$3,701,300.98
H. Participaciones	\$55,465,151.00	\$1,388,199.30	\$56,853,350.30	\$13,222,203.79	\$13,222,203.79	-\$42,242,847.21
H1. Fondo General de Participaciones	\$44,503,299.34	\$0.00	\$44,503,299.34	\$9,361,714.21	\$9,361,714.21	-\$35,141,585.13
H2. Fondo de Fomento Municipal	\$1,801,073.25	\$0.00	\$1,801,073.25	\$1,735,141.69	\$1,735,141.69	-\$65,931.56
H3. Fondo de Fiscalización y Recaudación	\$2,462,462.00	\$0.00	\$2,462,462.00	\$364,538.72	\$364,538.72	-\$2,097,923.28
H4. Fondo de Compensación	\$0.00	\$0.00	\$0.00	\$0.00	\$0.00	\$0.00
H5. Fondo de Extracción de Hidrocarburos	\$1,454,295.40	\$0.00	\$1,454,295.40	\$69,883.73	\$69,883.73	-\$1,384,411.67
H6. Impuesto Especial Sobre Producción y Servicios	\$2,728,471.85	\$0.00	\$2,728,471.85	\$137,117.24	\$137,117.24	-\$2,591,354.61
H7. 0.136% de la Recaudación Federal Participable	\$0.00	\$0.00	\$0.00	\$0.00	\$0.00	\$0.00
H8. 3.17% Sobre Extracción de Petróleo	\$0.00	\$0.00	\$0.00	\$0.00	\$0.00	\$0.00
H9. Gasolinas y Diesel	\$308,962.41	\$347,909.55	\$656,871.96	\$513,518.45	\$513,518.45	\$204,556.04
H10. Fondo del Impuesto Sobre la Renta	\$0.00	\$0.00	\$0.00	\$0.00	\$0.00	\$0.00
H11. Fondo de Estabilización de los Ingresos de las Entidades Federativas	\$0.00	\$0.00	\$0.00	\$0.00	\$0.00	\$0.00
H.A SubTotal Participaciones	\$53,258,564.25	\$347,909.55	\$53,606,473.80	\$12,181,914.04	\$12,181,914.04	-\$41,076,659.21
H.B Devolución de Participaciones Retenidas	\$2,206,586.75	\$1,040,289.75	\$3,246,876.50	\$1,040,289.75	\$1,040,289.75	-\$1,166,297.00
I. Incentivos Derivados de la Colaboración Fiscal	\$755,619.00	\$0.00	\$755,619.00	\$113,162.33	\$113,162.33	-\$642,456.67
I1. Tenencia o Uso de Vehículos	\$0.00	\$0.00	\$0.00	\$0.00	\$0.00	\$0.00
I2. Fondo de Compensación ISAN	\$672,523.24	\$0.00	\$672,523.24	\$113,162.33	\$113,162.33	-\$559,360.91
I3. Impuesto Sobre Automóviles Nuevos	\$0.00	\$0.00	\$0.00	\$0.00	\$0.00	\$0.00
I4. Fondo de Compensación de Repesos-Intermedios	\$0.00	\$0.00	\$0.00	\$0.00	\$0.00	\$0.00
I5. Otros Incentivos Económicos	\$83,095.76	\$0.00	\$83,095.76	\$0.00	\$0.00	-\$83,095.76
J. Transferencias	\$0.00	\$0.00	\$0.00	\$0.00	\$0.00	\$0.00
K. Convenios	\$4,788,228.00	\$0.00	\$4,788,228.00	\$4,423,498.00	\$4,423,498.00	-\$364,730.00
K1. Otros Convenios y Subsidios	\$4,788,228.00	\$0.00	\$4,788,228.00	\$4,423,498.00	\$4,423,498.00	-\$364,730.00
K1. Subsidio alumbrado público	\$0.00	\$0.00	\$0.00	\$0.00	\$0.00	\$0.00
K1. Subsidio Municipal	\$0.00	\$0.00	\$0.00	\$0.00	\$0.00	\$0.00
L. Otros Ingresos de Libre Disposición	\$0.00	\$0.00	\$0.00	\$0.00	\$0.00	\$0.00
L1. Participaciones en Ingresos Locales	\$0.00	\$0.00	\$0.00	\$0.00	\$0.00	\$0.00
L2. Otros Ingresos de Libre Disposición	\$0.00	\$0.00	\$0.00	\$0.00	\$0.00	\$0.00
I.Total de Ingresos de Libre Disposición	\$91,462,172.94	\$3,380,290.24	\$94,832,463.18	\$34,325,139.55	\$34,325,139.55	-\$57,127,033.39
Ingresos Excedentes de Ingresos de Libre Disposición	\$67,691,944.00	-\$658,586.00	\$67,033,358.00	\$19,822,644.00	\$19,822,644.00	-\$47,869,300.00
Transferencias Federales Etiquetadas	\$67,691,944.00	-\$658,586.00	\$67,033,358.00	\$19,822,644.00	\$19,822,644.00	-\$47,869,300.00
A. Aportaciones	\$67,691,944.00	-\$658,586.00	\$67,033,358.00	\$19,822,644.00	\$19,822,644.00	-\$47,869,300.00
A1. Fondo de Aportaciones para la Nómina Educativa y Gasto Operativo	\$0.00	\$0.00	\$0.00	\$0.00	\$0.00	\$0.00
A2. Fondo de Aportaciones para los Servicios de Salud	\$0.00	\$0.00	\$0.00	\$0.00	\$0.00	\$0.00
A3. Fondo de Aportaciones para la Infraestructura Social	\$23,005,692.00	\$3,323,003.00	\$26,328,695.00	\$8,867,300.00	\$8,867,300.00	-\$14,338,392.00
A4. Fondo de Aportaciones para el Fortalecimiento de los Municipios y de las Demarcaciones Territoriales del Distrito Federal	\$44,686,252.00	-\$3,981,589.00	\$40,704,663.00	\$11,155,344.00	\$11,155,344.00	-\$33,530,908.00
A5. Fondo de Aportaciones Múltiples	\$0.00	\$0.00	\$0.00	\$0.00	\$0.00	\$0.00
A6. Fondo de Aportaciones para la Educación Tecnológica y de Adultos	\$0.00	\$0.00	\$0.00	\$0.00	\$0.00	\$0.00

PRESIDENTE MUNICIPAL
AYUNTAMIENTO
CONSTITUCIONAL
FORTÍN, VER.
2018-2021

ESTADOS UNIDOS MEXICANOS
H. Ayuntamiento Constitucional
de Fortín, Ver. 2018 - 2021
REGIDURÍA TERCERA

H. Ayuntamiento Constitucional
de Fortín, Ver. 2018 - 2021
TESORERÍA

H. Ayuntamiento Constitucional
de Fortín, Ver. 2018 - 2021
SINDICATURA
MUNICIPAL



Fortín

Estado Analítico de Ingresos Detallado - LDF

Del 1 de enero al 31 de marzo de 2019



A7. Fondo de Aportaciones para la Seguridad Pública de los Estados y del Distrito Federal	\$0.00	\$0.00	\$0.00	\$0.00	\$0.00	\$0.00
A8. Fondo de Aportaciones para el Fortalecimiento de las Entidades Federativas	\$0.00	\$0.00	\$0.00	\$0.00	\$0.00	\$0.00
B. Convenios	\$0.00	\$0.00	\$0.00	\$0.00	\$0.00	\$0.00
B1. Convenios de Protección Social en Salud	\$0.00	\$0.00	\$0.00	\$0.00	\$0.00	\$0.00
B2. Convenios de Descentralización	\$0.00	\$0.00	\$0.00	\$0.00	\$0.00	\$0.00
B3. Convenios de Reasignación	\$0.00	\$0.00	\$0.00	\$0.00	\$0.00	\$0.00
B4. Otros Convenios y Subsidios	\$0.00	\$0.00	\$0.00	\$0.00	\$0.00	\$0.00
B4.1. Ingresos Extraordinarios	\$0.00	\$0.00	\$0.00	\$0.00	\$0.00	\$0.00
C. Fondos Distintos de Aportaciones	\$0.00	\$0.00	\$0.00	\$0.00	\$0.00	\$0.00
C1. Fondo para Entidades Federativas y Municipios Productores de Hidrocarburos	\$0.00	\$0.00	\$0.00	\$0.00	\$0.00	\$0.00
C2. Fondo Minero	\$0.00	\$0.00	\$0.00	\$0.00	\$0.00	\$0.00
D. Transferencias, Subsidios y Subvenciones, y Pensiones y Jubilaciones	\$0.00	\$0.00	\$0.00	\$0.00	\$0.00	\$0.00
E. Otras Transferencias Federales Etiquetadas	\$0.00	\$0.00	\$0.00	\$0.00	\$0.00	\$0.00
II. Total de Transferencias Federales Etiquetadas	\$67,691,944.00	-\$666,686.00	\$67,033,358.00	\$19,822,644.00	\$19,822,644.00	-\$47,869,300.00
Ia. Total de Transferencias Estatales Etiquetadas	\$0.00	\$0.00	\$0.00	\$0.00	\$0.00	\$0.00
III. Ingresos Derivados de Financiamientos	\$0.00	\$0.00	\$0.00	\$0.00	\$0.00	\$0.00
A. Ingresos Derivados de Financiamientos	\$0.00	\$0.00	\$0.00	\$0.00	\$0.00	\$0.00
IV. Total de Ingresos	\$169,144,116.94	\$2,721,704.24	\$161,865,821.18	\$54,147,783.55	\$54,147,783.55	-\$104,996,333.39
Datos Informativos						
1. Ingresos Derivados de Financiamientos con Fuente de Pago de Ingresos de Libre Disposición						
2. Ingresos Derivados de Financiamientos con Fuente de Pago de Transferencias Federales Etiquetadas						
3. Ingresos Derivados de Financiamientos (3 = 1 + 2)						



PRESIDENCIA MUNICIPAL
H. AYUNTAMIENTO

LIC. ANTONIO MANSUR OVIEDO
PRESIDENTE MUNICIPAL

2018-2021

LIC. ROSA ANA MARANON REYES
SÍNDICA ÚNICA MUNICIPAL



C. FIDEL FABIAN GARCIA SANCHEZ
REGIDOR TERCERO

H. Ayuntamiento Constitucional
de Fortín, Ver. 2018 - 2021
REGIDURÍA TERCERA

C.P. RAMON-ESTRAZAR PANZI
TESORERO MUNICIPAL

H. Ayuntamiento Constitucional
de Fortín, Ver. 2018 - 2021
TESORERÍA



Fortín
Estado Analítico de Ingresos
del 1 de enero al 31 de marzo de 2019

Rubro de Ingresos	Ingreso					Diferencia (6 = 5 - 1)
	Estimado	Ampliaciones y Reducciones	Modificado (3 = 1 + 2)	Devengado	Recaudado	
	(1)	(2)	(3 = 1 + 2)	(4)	(5)	
Impuestos	\$13,056,387.02	\$8,280.46	\$13,064,667.48	\$7,407,685.67	\$7,407,685.67	\$-5,648,701.35
Cuotas y aportaciones de seguridad social	-	-	-	-	-	-
Contribuciones de Mejoras	-	-	-	-	-	-
Derechos	\$12,300,918.43	\$1,983,810.48	\$14,284,728.91	\$8,185,649.77	\$8,185,649.77	\$-4,115,268.66
Productos	\$461,151.51	\$145,070.94	\$606,222.45	\$244,046.43	\$244,046.43	\$-217,105.08
Aprovechamientos	\$49,452.50	-	\$49,452.50	-	-	\$-49,452.50
Ingresos por Venta de Bienes, Prestación de Servicios y Otros Ingresos	\$4,575,265.48	-	\$4,575,265.48	\$873,964.50	\$873,964.50	\$-3,701,300.98
Participaciones, Aportaciones, Convenios, Incentivos Derivados de la Colaboración Fiscal y Fondos Distintos de Aportaciones	\$123,912,714.00	\$729,613.30	\$124,642,327.30	\$33,158,010.12	\$33,158,010.12	\$-90,754,703.88
Transferencias, Asignaciones, Subsidios y Subvenciones, y Pensiones y Jubilaciones	\$4,788,228.00	-	\$4,788,228.00	\$4,423,498.00	\$4,423,498.00	\$-364,730.00
Ingresos Derivados de financiamiento	-	-	-	-	-	-
Total	\$159,144,116.94	\$2,866,775.18	\$162,010,892.12	\$54,292,854.49	\$54,292,854.49	\$-104,851,262.45
				Ingresos excedentes		\$-104,851,262.45
Estado Analítico de Ingresos Por Fuente de Financiamiento	Ingreso					Diferencia (6 = 5 - 1)
	Estimado	Ampliaciones y Reducciones	Modificado (3 = 1 + 2)	Devengado	Recaudado	
	(1)	(2)	(3 = 1 + 2)	(4)	(5)	
Ingresos del Poder Ejecutivo Federal o Estatal y de los Municipios	\$154,568,851.46	\$2,866,775.18	\$157,435,626.64	\$53,418,889.99	\$53,418,889.99	\$-101,149,961.47
Impuestos	\$13,056,387.02	\$8,280.46	\$13,064,667.48	\$7,407,685.67	\$7,407,685.67	\$-5,648,701.35
Cuotas y aportaciones de seguridad social	-	-	-	-	-	-
Contribuciones por Mejoras	-	-	-	-	-	-
Derechos	\$12,300,918.43	\$1,983,810.48	\$14,284,728.91	\$8,185,649.77	\$8,185,649.77	\$-4,115,268.66
Productos	\$461,151.51	\$145,070.94	\$606,222.45	\$244,046.43	\$244,046.43	\$-217,105.08
Aprovechamientos	\$49,452.50	-	\$49,452.50	-	-	\$-49,452.50
Participaciones, Aportaciones, Convenios, Incentivos Derivados de la Colaboración Fiscal y Fondos Distintos de Aportaciones	\$123,912,714.00	\$729,613.30	\$124,642,327.30	\$33,158,010.12	\$33,158,010.12	\$-90,754,703.88
Transferencias, Asignaciones, Subsidios y Subvenciones, y Pensiones y Jubilaciones	\$4,788,228.00	-	\$4,788,228.00	\$4,423,498.00	\$4,423,498.00	\$-364,730.00
Ingresos de los Entes Públicos de los Poderes Legislativo y Judicial, de los Órganos Autónomos y del Sector Paraestatal o Paramunicipal, así como de las Empresas Productivas del Estado	\$4,575,265.48	-	\$4,575,265.48	\$873,964.50	\$873,964.50	\$-3,701,300.98
Cuotas y aportaciones de seguridad social	-	-	-	-	-	-
Ingresos por Venta de Bienes, Prestación de Servicios y Otros Ingresos	\$4,575,265.48	-	\$4,575,265.48	\$873,964.50	\$873,964.50	\$-3,701,300.98
Transferencias, Asignaciones, Subsidios y Otras Ayudas	-	-	-	-	-	-
Ingresos derivados de financiamiento	-	-	-	-	-	-
Ingresos derivados de financiamiento	-	-	-	-	-	-
Total	\$159,144,116.94	\$2,866,775.18	\$162,010,892.12	\$54,292,854.49	\$54,292,854.49	\$-104,851,262.45
				Ingresos excedentes		\$-104,851,262.45

PRESIDENCIA MUNICIPAL
H. AYUNTAMIENTO
CONSTITUCIONAL
FORTÍN VER
2018-2021

LIC. ANTONIO MANSUR OVIEDO
PRESIDENTE MUNICIPAL

H. Ayuntamiento Constitucional
LIC. ROSA ANA RAMÓN REYES
SINDICA ÚNICA MUNICIPAL
2018 - 2021

SINDICATURA
MUNICIPAL



C. FIDEL FABIAN GARCIA SANCHEZ
REGIDOR TERCERO

H. Ayuntamiento Constitucional
de Fortín, Ver. 2018 - 2021
REGIDURÍA TERCERA

C. P. RAMON ESTRADA PANZI
TESORERO MUNICIPAL

TESORERÍA



Estado de Cambios en la Situación Financiera
Del 1 de enero al 31 de marzo de 2019

Fortín

Concepto	Origen	Aplicación	Concepto	Origen	Aplicación
ACTIVO	\$110,178,113.62	\$409,903,802.99	PASIVO	\$11,481,360.00	\$7,876,976.18
Activo Circulante	\$86,265,714.00	\$144,224,780.98	PASIVO CIRCULANTE	\$0.00	\$7,876,976.18
Efectivo y Equivalentes	\$0.00	\$4,691,675.14	Cuentas por Pagar a Corto Plazo	\$0.00	\$1,280,477.00
Derechos a Recibir Efectivo o Equivalentes	\$79,680,246.41	\$0.00	Documentos por Pagar a Corto Plazo	\$0.00	\$134,410.39
Derechos a Recibir Bienes o Servicios	\$5,015,623.59	\$0.00	Porción a Corto Plazo de la Deuda Pública a Largo Plazo	\$0.00	\$6,462,088.79
Inventarios	\$0.00	\$0.00	Títulos y Valores a Corto Plazo	\$0.00	\$0.00
Almacenes	\$1,559,844.00	\$0.00	Pasivos Diferidos a Corto Plazo	\$0.00	\$0.00
Estimación por Pérdida o Deterioro de Activos Circulantes	\$0.00	\$139,533,105.84	Fondos y Bienes de Terceros en Garantía y/o Administración a Corto Plazo	\$0.00	\$0.00
Otros Activos Circulantes	\$0.00	\$0.00	Provisiones a Corto Plazo	\$0.00	\$0.00
Activo No Circulante	\$23,922,399.62	\$265,679,022.01	Otros Pasivos a Corto Plazo	\$0.00	\$0.00
Inversiones Financieras a Largo Plazo	\$804,156.42	\$0.00	PASIVO NO CIRCULANTE	\$11,481,360.00	\$0.00
Derechos a Recibir Efectivo o Equivalentes a Largo Plazo	\$0.00	\$9,723.79	Cuentas por Pagar a Largo Plazo	\$4,689,827.33	\$0.00
Bienes Inmuebles, Infraestructura y Construcciones en Proceso	\$0.00	\$264,631,809.83	Documentos por Pagar a Largo Plazo	\$0.00	\$0.00
Bienes Muebles	\$23,118,243.20	\$0.00	Deuda Pública a Largo Plazo	\$6,791,532.67	\$0.00
Activos Intangibles	\$0.00	\$877,294.60	Pasivos Diferidos a Largo Plazo	\$0.00	\$0.00
Depreciación, Deterioro y Amortización Acumulada de Bienes	\$0.00	\$0.00	Fondos y Bienes de Terceros en Garantía y/o Administración a Largo Plazo	\$0.00	\$0.00
Activos Diferidos	\$0.00	\$160,193.79	Provisiones a Largo Plazo	\$0.00	\$0.00
Estimación por Pérdida o Deterioro de Activos no Circulantes	\$0.00	\$0.00	HACIENDA PÚBLICA/PATRIMONIO	\$316,243,619.65	\$20,122,314.10
Otros Activos no Circulantes	\$0.00	\$0.00	HACIENDA PÚBLICA/PATRIMONIO CONTRIBUIDO	\$0.00	\$0.00
			Aportaciones	\$0.00	\$0.00
			Donaciones de Capital	\$0.00	\$0.00
			Actualización de la Hacienda Pública/Patrimonio	\$0.00	\$0.00
			HACIENDA PÚBLICA /PATRIMONIO GENERADO	\$0.00	\$0.00
			Resultados del Ejercicio (Ahorro/Desahorro)	\$316,243,619.65	\$20,122,314.10
			Resultados de Ejercicios Anteriores	\$0.00	\$6,137,702.05
			Revaluos	\$316,243,619.65	\$13,984,612.05
			Reservas	\$0.00	\$0.00
			Rectificaciones de Resultados de Ejercicios Anteriores	\$0.00	\$0.00
			EXCESO O INSUFICIENCIA EN LA ACTUALIZACIÓN DE LA HACIENDA	\$0.00	\$0.00
			Exceso/Insuficiencia	\$0.00	\$0.00
			Resultado por Posición Monetaria	\$0.00	\$0.00
			Resultado por Tenencia de Activos no Monetarios	\$0.00	\$0.00

Bajo protesta de decir verdad declaramos que los Estados Financieros y sus Notas son razonablemente correctos y responsabilidad del emisor



LIC. ANTONIO WANSUR OVIEDO

 PRESIDENTE MUNICIPAL

H. Ayuntamiento Constitucional

 de Fortín Ver. 2018 - 2021

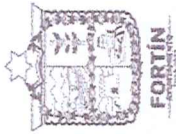
 REGIDURÍA TERCERA

C. FIDEL FABIAN GARCÍA SANCHEZ

 H. Ayuntamiento Constitucional

 de Fortín Ver. 2018 - 2021

 TESORERO MUNICIPAL



SIGMAVER
SISTEMAS DE INFORMACIÓN
Fortín

Estado de Flujos de Efectivo
Del 1 de enero al 31 de marzo de 2019



Concepto	2019	2018	2018
Flujos de Efectivo de las Actividades de Operación			
Origen			
Impuestos	\$63,463,220.40	\$62,296,528.19	\$0.00
Cuotas y Aportaciones de Seguridad Social	\$7,400,585.67	\$8,361,357.20	\$0.00
Contribuciones de Mejoras	\$0.00	\$0.00	\$0.00
Derechos	\$8,185,649.77	\$7,032,250.53	\$0.00
Productos	\$250,258.86	\$31,038.86	\$0.00
Aprovechamientos	\$0.00	\$3,520.00	\$0.00
Ingresos por Venta de Bienes y Prestación de Servicios	\$873,964.50	\$1,311,463.86	\$0.00
Participaciones, Aportaciones, Convenios, Incentivos Derivados de la Colaboración Fiscal y Fondos Distintos de Aportaciones	\$32,117,720.37	\$35,328,734.56	\$0.00
Transferencias, Asignaciones, Subsidios y Subvenciones, y Pensiones y Jubilaciones	\$4,423,498.00	\$0.00	\$0.00
Otros Orígenes de Operación	\$21,543.23	\$228,163.18	\$0.00
Aplicación			
Servicios Personales	\$24,890,972.72	\$17,586,578.46	\$0.00
Materiales y Suministros	\$12,721,124.73	\$11,255,726.99	\$0.00
Servicios Generales	\$2,468,125.49	\$1,389,296.18	\$0.00
Transferencias Internas y Asignaciones al Sector Público	\$9,135,772.89	\$4,777,232.06	\$0.00
Transferencias al Resto del Sector Público	\$0.00	\$0.00	\$0.00
Subsidios y Subvenciones	\$0.00	\$0.00	\$0.00
Ayudas Sociales	\$0.00	\$0.00	\$0.00
Pensiones y Jubilaciones	\$259,372.96	\$164,323.23	\$0.00
Transferencias a Fideicomisos, Mandatos y Contratos Análogos	\$0.00	\$0.00	\$0.00
Transferencias a la Seguridad Social	\$0.00	\$0.00	\$0.00
Donativos	\$0.00	\$0.00	\$0.00
Transferencias al Exterior	\$0.00	\$0.00	\$0.00
Participaciones	\$0.00	\$0.00	\$0.00
Flujos de Efectivo de las Actividades de Inversión			
Origen			
Bienes Inmuebles, Infraestructura y Construcciones en Proceso	\$0.00	\$0.00	\$0.00
Bienes Muebles	\$0.00	\$0.00	\$0.00
Otros Orígenes de Inversión	\$4,858,486.99	\$4,858,486.99	\$0.00
Aplicación	\$35,620.79	\$17,074,231.28	\$0.00
Bienes Inmuebles, Infraestructura y Construcciones en Proceso	\$0.00	\$0.00	\$0.00
Bienes Muebles	\$25,897.00	\$0.00	\$0.00
Otras Aplicaciones de Inversión	\$9,723.79	\$17,074,231.28	\$0.00
Flujos Netos de Efectivo por Actividades de Inversión	\$4,822,866.20	-\$17,074,231.28	\$0.00
Flujo de Efectivo de las Actividades de Financiamiento			
Origen			
Endeudamiento Neto	\$42,848,339.29	\$3,288,515.71	\$0.00
Interno	\$0.00	\$0.00	\$0.00
Externo	\$0.00	\$0.00	\$0.00
Otros Orígenes de Financiamiento	\$0.00	\$0.00	\$0.00
Aplicación	\$51,801,188.48	\$0.00	\$0.00
Servicios de la Deuda	\$205,584.25	\$0.00	\$0.00
Interno	\$205,584.25	\$0.00	\$0.00

ESTADOS FINANCIEROS
H. Ayuntamiento Constitucional
de Fortín, Ver. del 1.º de Enero al 31.º de Marzo de 2019
TESORERÍA

ESTADOS FINANCIEROS
H. Ayuntamiento Constitucional
de Fortín, Ver. del 1.º de Enero al 31.º de Marzo de 2019
REGIDURÍA TERCERA

ESTADOS FINANCIEROS
H. Ayuntamiento Constitucional
de Fortín, Ver. del 1.º de Enero al 31.º de Marzo de 2019
PRESIDENCIA MUNICIPAL



Estado de Flujos de Efectivo
Del 1 de enero al 31 de marzo de 2019

	Externo	\$0.00	\$0.00
Aportaciones		\$0.00	\$0.00
Convenios		\$0.00	\$0.00
Otras Aplicaciones de Operación		\$286,576.65	\$3,298,515.71
Flujos Netos de Efectivo por Actividades de Operación		\$28,572,247.58	\$34,709,949.73
Incremento/Disminución Neta en el Efectivo y Equivalentes al Efectivo		\$24,442,264.69	\$20,934,234.16
Efectivo y Equivalentes al Efectivo al Inicio del Ejercicio		\$4,567,291.78	\$3,383,647.17
Efectivo y Equivalentes al Efectivo al Final del Ejercicio		\$29,009,556.47	\$24,317,881.33

Bajo protesta de decir verdad declaramos que los Estados Financieros y sus Notas son razonablemente correctos y responsabilidades del emisor



PRESIDENCIA MUNICIPAL
AYUNTAMIENTO
CONSTITUCIONAL
FORTÍN, VER.

DR. ANTONIO MANSUR OJEDA
PRESIDENTE MUNICIPAL

H. Ayuntamiento Constitucional
de Fortín, Ver. 2018 - 2021

LIC. ROSA MARÍA GONZÁLEZ
SECRETARÍA MUNICIPAL

ESTADOS UNIDOS MEXICANOS

C. FIDEL FAJÁN GARCÍA SANCHEZ
REGIDOR TERCERO

H. Ayuntamiento Constitucional
de Fortín, Ver. 2018 - 2021

REGIDURIA TERCERA

MUNICIPIO DE FORTÍN

DR. RAMÓN EGARRI GONZÁLEZ
TESORERO MUNICIPAL



Estado de Situación Financiera

Al 31 de Diciembre de 2018 y al 31 de Marzo de 2019



Concepto	2019	31 de Diciembre de 2018	Concepto	2019	31 de Diciembre de 2018
ACTIVO			PASIVO		
ACTIVO CIRCULANTE			PASIVO CIRCULANTE		
Efectivo y Equivalentes	\$29,009,556.47	\$4,567,291.78	Cuentas por Pagar a Corto Plazo	\$49,899,184.32	\$11,740,672.36
Derechos a Recibir Efectivo o Equivalentes	\$238,153.06	\$4,363,411.63	Documentos por Pagar a Corto Plazo	-\$134,410.39	\$0.00
Derechos a Recibir Bienes o Servicios	\$0.00	\$0.00	Porción a Corto Plazo de la Deuda Pública a Largo Plazo	\$0.00	\$0.00
Inventarios	\$0.00	\$0.00	Títulos y Valores a Corto Plazo	\$0.00	\$0.00
Almacenes	\$0.00	\$0.00	Pasivos Diferidos a Corto Plazo	\$0.00	\$0.00
Estimación por Pérdida o Deterioro de Activos Circulantes	\$139,533,105.84	\$139,533,125.84	Fondos y Bienes de Terceros en Garantía y/o Administración a Corto Plazo	\$0.00	\$0.00
Otros Activos Circulantes	\$0.00	\$0.00	Provisiones a Corto Plazo	\$0.00	\$0.00
TOTAL DE ACTIVOS CIRCULANTES	\$168,780,815.37	\$148,463,829.25	Otros Pasivos a Corto Plazo	\$0.00	\$47,117,639.04
ACTIVO NO CIRCULANTE			TOTAL DE PASIVOS CIRCULANTES	\$49,764,773.93	\$58,858,311.40
Inversiones Financieras a Largo Plazo	-\$635,078.42	\$0.00	PASIVO NO CIRCULANTE		
Derechos a Recibir Efectivo o Equivalentes a Largo Plazo	\$9,723.79	\$0.00	Cuentas por Pagar a Largo Plazo	\$4,689,827.33	\$0.00
Bienes Inmuebles, Infraestructura y Construcciones en Proceso	\$344,913,870.49	\$344,913,870.49	Documentos por Pagar a Largo Plazo	\$0.00	\$0.00
Bienes Muebles	\$10,567,618.51	\$10,541,721.51	Deuda Pública a Largo Plazo	\$6,791,532.67	\$6,997,116.92
Activos Intangibles	\$961,589.60	\$961,589.60	Pasivos Diferidos a Largo Plazo	\$0.00	\$0.00
Depreciación, Deterioro y Amortización Acumulada de Bienes	\$0.00	\$0.00	Fondos y Bienes de Terceros en Garantía y/o Administración a Largo Plazo	\$0.00	\$0.00
Activos Diferidos	\$160,193.79	\$258,323.79	Provisiones a Largo Plazo	\$0.00	\$0.00
Estimación por Pérdida o Deterioro de Activos no Circulantes	\$0.00	\$0.00	TOTAL DE PASIVOS NO CIRCULANTES	\$11,481,360.00	\$6,997,116.92
Otros Activos no Circulantes	\$0.00	\$0.00	TOTAL DEL PASIVO	\$61,246,133.93	\$65,855,428.32
TOTAL DE ACTIVOS NO CIRCULANTES	\$355,977,917.76	\$356,675,505.39	HACIENDA PÚBLICA/ PATRIMONIO		
TOTAL DEL ACTIVO	\$524,758,733.13	\$505,139,334.64	HACIENDA PÚBLICA/PATRIMONIO CONTRIBUIDO		
			Aportaciones	\$133,207.48	\$133,207.48
			Donaciones de Capital	\$0.00	\$0.00
			Actualización de la Hacienda Pública/Patrimonio	\$0.00	\$0.00
			HACIENDA PÚBLICA /PATRIMONIO GENERADO		
			Resultados del Ejercicio (Ahorro/Desahorro)	\$28,572,247.68	\$4,184,954.48
			Resultados de Ejercicios Anteriores	\$87,014,463.22	\$87,173,063.54
			Revalúos	\$316,243,619.65	\$316,243,619.65
			Reservas	\$0.00	\$0.00
			Rectificaciones de Resultados de Ejercicios Anteriores	\$31,549,061.17	\$31,549,061.17
			EXCESO O INSUFICIENCIA EN LA ACTUALIZACION DE LA HACIENDA PÚBLICA/PATRIMONIO		
			Resultado por Posición Monetaria	\$0.00	\$0.00
			Resultado por Tenencia de Activos no Monetarios	\$0.00	\$0.00
			TOTAL HACIENDA PÚBLICA/PATRIMONIO	\$463,512,599.20	\$439,283,906.32
			TOTAL DEL PASIVO Y HACIENDA PÚBLICA/PATRIMONIO	\$524,758,733.13	\$505,139,334.64

Bajo protesta de decir verdad declaramos que los Estados Financieros y sus Notas son razonablemente correctos y responsabilidad del emisor




AYUNTAMIENTO CONSTITUCIONAL FORTÍN, VER 2018-2021
LIC. ANTONIO MANSUR OVIEDO
PRESIDENTE MUNICIPAL

C. FIDEL FABIAN GARCIA SANCHEZ
REGIDOR TERCERO
H. Ayuntamiento Constitucional de Fortín, Ver. 2018 - 2021
REGIDURÍA TERCERA


AYUNTAMIENTO CONSTITUCIONAL de Fortín, Ver. 2018 - 2021
LIC. ROSA ANA MARAÑON REYES
SÍNDICA ÚNICA MUNICIPAL

C.P. RAMON ESTRADA PANZI
TESORERO MUNICIPAL
TESORERÍA



Estado de Variación en la Hacienda Pública
Del 1 de enero al 31 de marzo de 2019

Fortín

Concepto	Hacienda Pública/Patrimonio Contribuido	Hacienda Pública/Patrimonio Generado de Ejercicios Anteriores	Hacienda Pública/Patrimonio Generado del Ejercicio	Exceso o Insuficiencia en la Actualización de la Hacienda Pública / Patrimonio	TOTAL
Hacienda Pública/Patrimonio Contribuido Neto 2018	\$133,207.48				\$133,207.48
Aportaciones	\$133,207.48				\$133,207.48
Donaciones de Capital	\$0.00				\$0.00
Actualización de la Hacienda Pública/Patrimonio	\$0.00				\$0.00
Hacienda Pública/Patrimonio Generado Neto 2018		\$132,548,136.44	\$34,709,949.73		\$167,258,086.17
Resultados del Ejercicio (Ahorro/Desahorro)		\$132,548,136.44	\$34,709,949.73		\$167,258,086.17
Resultados de Ejercicios Anteriores		\$100,999,075.27			\$100,999,075.27
Revalúos		\$0.00			\$0.00
Reservas		\$0.00			\$0.00
Rectificaciones de Resultados de Ejercicios Anteriores		\$31,549,061.17			\$31,549,061.17
Exceso o Insuficiencia en la Actualización de la Hacienda Pública/Patrimonio Neto 2018				\$0.00	\$0.00
Resultado por Posición Monetaria				\$0.00	\$0.00
Resultado por Tenencia de Activos no Monetarios				\$0.00	\$0.00
Hacienda Pública/Patrimonio Neto Final del Ejercicio 2018	\$133,207.48	\$132,548,136.44	\$34,709,949.73	\$0.00	\$167,391,293.65
Cambios en la Hacienda Pública/Patrimonio Contribuido Neto 2019	\$0.00				\$0.00
Aportaciones	\$0.00				\$0.00
Donaciones de Capital	\$0.00				\$0.00
Actualización de la Hacienda Pública/Patrimonio	\$0.00				\$0.00
Variaciones de la Hacienda Pública/Patrimonio Generado Neto 2019		-\$13,994,612.05	\$310,105,917.60		\$286,121,305.55
Resultados del Ejercicio (Ahorro/Desahorro)		-\$13,994,612.05	\$310,105,917.60		\$286,121,305.55
Resultados de Ejercicios Anteriores					\$28,572,247.68
Revalúos					-\$48,694,561.78
Reservas					\$316,243,619.65
Rectificaciones de Resultados de Ejercicios Anteriores					\$0.00
Cambios en el Exceso o Insuficiencia en la Actualización de la Hacienda Pública/Patrimonio Neto 2019				\$0.00	\$0.00
Resultado por Posición Monetaria				\$0.00	\$0.00
Resultado por Tenencia de Activos no Monetarios				\$0.00	\$0.00
Saldo Neto en la Hacienda Pública/Patrimonio 2019	\$133,207.48	\$118,553,524.39	\$344,815,867.33	\$0.00	\$463,512,599.20

Bajo protesta de decir verdad declaramos que los Estados Financieros y sus Notas son razonablemente correctos y responsabilidad del emisor






 LIC. ANTONIO MANUEL OVIEDO
 PRESIDENTE MUNICIPAL



 C. FIDEL FABIAN GARCIA SANCHEZ
 REGIDOR TERCERO



 C.P. RAMON ESTRADA
 TESORERO MUNICIPAL

REGIDURIA TERCERA



Fortín
Gasto por Categoría Programática
Del 1 de enero al 31 de marzo de 2019




Concepto	Ingreso					Subejercicio
	Aprobado	Ampliaciones/ (Reducciones)	Modificado	Devengado	Pagado	
	(1)	(2)	3 = (1 + 2)	(4)	(5)	
ESTADOS E INFORMES PROGRAMÁTICOS	\$0.00	\$0.00	\$0.00	\$0.00	\$0.00	\$0.00
Programas	\$0.00	\$0.00	\$0.00	\$0.00	\$0.00	\$0.00
Subsidios: Sector Social y Privado o Entidades Federativas y Municipios	\$0.00	\$0.00	\$0.00	\$0.00	\$0.00	\$0.00
Sujetos a Reglas de Operación	\$0.00	\$0.00	\$0.00	\$0.00	\$0.00	\$0.00
Otros Subsidios	\$0.00	\$0.00	\$0.00	\$0.00	\$0.00	\$0.00
Desempeño de las Funciones	\$0.00	\$0.00	\$0.00	\$0.00	\$0.00	\$0.00
Prestación de Servicios Públicos	\$94,387,788.63	\$13,468,798.20	\$107,856,586.83	\$24,355,064.98	\$23,380,254.81	\$83,501,521.85
Provisión de Bienes Públicos	\$0.00	\$2,000,000.00	\$2,000,000.00	\$0.00	\$0.00	\$2,000,000.00
Planeación, seguimiento y evaluación de políticas públicas	\$0.00	\$0.00	\$0.00	\$0.00	\$0.00	\$0.00
Promoción y fomento	\$0.00	\$0.00	\$0.00	\$0.00	\$0.00	\$0.00
Regulación y supervisión	\$0.00	\$0.00	\$0.00	\$0.00	\$0.00	\$0.00
Funciones de las Fuerzas Armadas (Únicamente Gobierno Federal)	\$0.00	\$0.00	\$0.00	\$0.00	\$0.00	\$0.00
Específicos	\$0.00	\$0.00	\$0.00	\$0.00	\$0.00	\$0.00
Proyectos de Inversión	\$64,756,328.31	-\$16,977,780.18	\$47,778,548.13	\$70,238.00	\$70,238.00	\$47,708,310.13
Administrativos y de Apoyo	\$0.00	\$0.00	\$0.00	\$0.00	\$0.00	\$0.00
Apoyo al proceso presupuestario y para mejorar la eficiencia institucional	\$0.00	\$0.00	\$0.00	\$0.00	\$0.00	\$0.00
Apoyo a la función pública y al mejoramiento de la gestión	\$0.00	\$0.00	\$0.00	\$0.00	\$0.00	\$0.00
Operaciones ajenas	\$0.00	\$0.00	\$0.00	\$0.00	\$0.00	\$0.00
Compromisos	\$0.00	\$0.00	\$0.00	\$0.00	\$0.00	\$0.00
Obligaciones de cumplimiento de resolución jurisdiccional	\$0.00	\$0.00	\$0.00	\$0.00	\$0.00	\$0.00
Desastres Naturales	\$0.00	\$0.00	\$0.00	\$0.00	\$0.00	\$0.00
Obligaciones	\$0.00	\$0.00	\$0.00	\$0.00	\$0.00	\$0.00
Pensiones y jubilaciones	\$0.00	\$0.00	\$0.00	\$0.00	\$0.00	\$0.00
Aportaciones a la seguridad social	\$0.00	\$0.00	\$0.00	\$0.00	\$0.00	\$0.00
Aportaciones a fondos de estabilización	\$0.00	\$0.00	\$0.00	\$0.00	\$0.00	\$0.00
Aportaciones a fondos de inversión y reestructura de pensiones	\$0.00	\$0.00	\$0.00	\$0.00	\$0.00	\$0.00
Programas de Gasto Federalizado (Gobierno Federal)	\$0.00	\$0.00	\$0.00	\$0.00	\$0.00	\$0.00
Gasto Federalizado	\$0.00	\$0.00	\$0.00	\$0.00	\$0.00	\$0.00
Participaciones a entidades federativas y municipios	\$0.00	\$0.00	\$0.00	\$0.00	\$0.00	\$0.00
Costo financiero, deuda o apoyos a deudores y ahorradores de la banca	\$0.00	\$2,375,757.16	\$2,375,757.16	\$286,576.65	\$286,576.65	\$2,089,180.51
Adeudos de ejercicios fiscales anteriores	\$0.00	\$2,000,000.00	\$2,000,000.00	\$1,957,759.00	\$1,957,759.00	\$42,241.00
Total	\$199,144,116.94	\$2,866,775.18	\$162,010,892.12	\$26,669,638.63	\$25,694,828.46	\$135,341,253.49

PRISIDENCIA MUNICIPAL
H. AYUNTAMIENTO
CONSTITUCIONAL
FORTÍN, VER.
2018-2021

LIC. ANTONIO MANSUR OVIEDO
PRESIDENTE MUNICIPAL

LIC. ROSA ANA MARIAN REYES
SINDICA ÚNICA MUNICIPAL

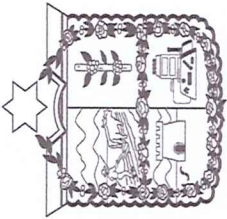


C. FIDEL FABIAN GARCIA SANCHEZ
REGIDOR TERCERO



C. P. RAMON ESTRADA PANZI
TESORERO MUNICIPAL

H. Ayuntamiento Constitucional
de Fortín, Ver. 2018 - 2021
REGIDURÍA TERCERA



FORTÍN
AYUNTAMIENTO
2016-2021

H. Congreso del Estado de Veracruz de Ignacio de la Llave
LXV Legislatura 2016 – 2018
Secretaría de Fiscalización

H. Ayuntamiento del Municipio de Fortín, Veracruz
INFORME SOBRE PASIVOS CONTINGENTES
AL 31 DE MARZO DE 2019



Concepto

MONTO

SIN MOVIMIENTOS

LIC. ANTONIO MANSUR OVIEDO
PRESIDENTE MUNICIPAL

LIC. ROSA ANA MARAÑÓN REYES
SINDICO ÚNICO MUNICIPAL



COMISIÓN DE HACIENDA MUNICIPAL

C.P. RAMÓN ESTRADA PANZOS
TESORERO MUNICIPAL

C. FIDEL FABIAN GARCÍA SÁNCHEZ
REGIDOR TERCERO MUNICIPAL



H. Ayuntamiento Constitucional
de Fortín, Ver. 2016 - 2021
REGIDURÍA TERCERA



h) Notas a los Estados Financieros

Con el propósito de dar cumplimiento a los artículos 46 y 49 de la Ley General de Contabilidad Gubernamental, los entes públicos deberán acompañar notas a los estados financieros cuyos rubros así lo requieran teniendo presente los postulados de revelación suficiente e importancia relativa con la finalidad, que la información sea de mayor utilidad para los usuarios

A continuación se presentan los tres tipos de notas que acompañan a los estados, a saber:

- Notas de desglose;
- Notas de memoria (cuentas de orden), y
- Notas de gestión administrativa.

h.1) Notas de Desglose

h.1.1) Información contable

1. Notas al Estado de Situación Financiera

Activo Circulante

1. Efectivo y Equivalentes

168,780,815.37
29,009,556.47

- El saldo de Efectivo corresponde al cobro de arbitrios de los últimos días del mes
- El saldo en Bancos se encuentra integrado por las cuentas de ingresos propios, participaciones y fondos recibidos en el cierre del mes de Marzo, depositados en cuentas corrientes productivas con disponibilidad inmediata para hacer frente a las necesidades propias de este Ayuntamiento
- Los depósitos de fondos de terceros en garantía representa los recursos propiedad de terceros que se encuentran en poder del Ayuntamiento, en garantía del cumplimiento de obligaciones contractuales o legales o para su administración. El saldo de esta cuenta proviene de administraciones anteriores y no se tiene soporte, ni certeza de su veracidad.

DESCRIPCIÓN	IMPORTE	
a) EFECTIVO	144,974.11	
b) BANCOS TESORERÍA	28,864,582.36	
ADMINISTRACION ANTERIOR 14-17		
SCOTIABANK	43,197.86	
BANORTE	7,356.21	
SANTANDER CTA 859	3,910.29	
SANTANDER CTA 916	15,398.02	
SANTANDER CTA 811	11,964.75	
CTA.665 SANTANDER	31,702.74	
ADMINISTRACION ACTUAL 18-21		
SANTANDER CTA 62921	INGRESO PROPIOS	57,814.65
SANTANDER CTA 62858 PART	PARTICIP. FED.	2,361.34
SANTANDER CTA 62875 FISM	FISM	101,706.44
SANTANDER CTA 62889	FORTAMUN	16,095.00
SANTANDER CTA 64998	KIOSKO	57,585.99
BANCOMER CTA 0111756869	INGRESO PROPIOS	24,776.91
BANCOMER CTA 35502		7,027.41
18000107104 PARTICIPACIONES RAMO 28 2019		3,700,489.97
18000106373 FORTAMUNDF 2019		7,147,049.99
18000106356 FISMDF 2019		8,873,567.10
18000070958 ARBITRIOS 2019		1,636,410.88
INVERSIONES TEMPORALES	BANCOMER CTA-0111756869	7,326,206.81
c) DEPOSITOS DE FONDOS DE TERCEROS EN GARANTIA		0.00
TOTAL EFECTIVO Y EQUIVALENTES		29,009,556.47

PRESENCIA MUNICIPAL
AYUNTAMIENTO
CONSTITUCIONAL
FORTIN, VER
2019-2021

2. Derechos a recibir Efectivo y Equivalentes

238,153.06

Representan los derechos de cobro originados en el desarrollo de las actividades del Ayuntamiento. Corresponde a la provisión de las Participaciones por Recibir correspondientes al mes de Marzo

3. Derechos a recibir bienes o servicios

4. Inventario de Bienes en Tránsito

H. Ayuntamiento Constitucional
de Fortín, Ver. 2018-2021
SINDICATURA
MUNICIPAL

H. Ayuntamiento Constitucional
de Fortín, Ver. 2018-2021
TESORERÍA

ESTADOS UNIDOS MEXICANOS
H. Ayuntamiento Constitucional
de Fortín, Ver. 2018-2021
REGIDURÍA TERCERA

5. Almacenes

6. Estimación por pérdida o deterioro de Activos 139,533,105.84

Representa el saldo de las cuentas de administraciones pasadas de las cuales no se tiene la certeza de cobro o recuperación. Con fecha 29 de enero de 2018 fueron informadas para el Dictamen de la Entrega-Recepcion Derivado de los trabajos del cierre del ejercicio 2018 se confirma su estatus, por lo que para los efectos de presentacion y revelacion en los Estados Financieros se deben reservar para su depuración por parte de la Contraloria interna de este municipio, la cual debe iniciar los procedimientos correspondientes con cargo a Responsabilidad de Funcionarios de Administración 2014-2018

Activo No Circulante

1) Bienes Inmuebles, Infraestructura y Construcciones en Proceso 344,913,870.49

355,977,917.76

Representa el monto de todos los bienes, infraestructura y obras en proceso, mas los gastos derivados de su adquisicion, adjudicacion, expropiacion e indemnizacion y los que se generen por estudios de preinversion se encuentran integrados de la siguiente forma:

Terrenos		175,589,523.00
Edificios No Habitacionales		168,929,463.00
Construcciones en Proceso Bienes de Dominio Publico		394,884.49

De acuerdo con el resultado del avaluo se realizo la actualización de los Bienes Patrimoniales y Obras en Proceso Los saldos que se presentan al cierre del mes de Marzo son los reales a su valor actual

2) Bienes Muebles 10,567,618.51

Representa el monto de todos los bienes muebles adquiridos por las Administraciones del ayuntamiento y que son requeridos para el desempeño de las actividades propias se encuentran integrados de la siguiente forma:

Mob. Y Eqpo. de Admon.		631,889.85
Mob. Y Eqpo. Educacional		269,341.59
Eqpo. E Instrumentos Medico y de Lab.		142,037.40
Vehiculos y Eqpo. De Transporte		6,076,910.73
Equipo de Defensa y Seguridad		2,212,379.83
Maquinaria, Otros Eqpos. Y Herramientas		1,233,059.11

De acuerdo con el resultado del avaluo se realizo la actualización de los Bienes Patrimoniales y Obras en Proceso Los saldo que se presentan al cierre del mes de Marzo son los reales a su valor actual

3) Activos Intangibles 961,589.60

Representa el monto de pagado por los derechos por el uso de activos de propiedad industrial, comercial intelectual y de derechos de autor; entre otros se encuentran integrados de la siguiente forma:

Software (Proveniente de Administraciones anteriores)		65,567.00
Software (Adquirido en Administracion Actual)		896,022.60

4) Activos Diferidos 160,193.79

Representa el monto de otros bienes y servicios , a favor del Municipio, cuyo beneficio se recibira en un plazo no mayor a doce meses, se encuentran integrados de la siguiente forma:

Seguros de Bienes Patrimoniales		160,193.79
---------------------------------	--	------------

RESIDENCIA MUNICIPAL
H. AYUNTAMIENTO
CONSTITUCIONAL
DE FORTÍN, VER.
2018-2021

Pasivo

Pasivo Circulante

1. Cuentas por Pagar a Corto Plazo 49,764,773.93

2,757,261.24

Representa Obligaciones (adeudos) cuyo vencimiento es igual o menor a un año, integrado por las siguientes cuentas

Servicios Personales por Pagar		200,043.50
Proveedores por Pagar		520,838.23
Contratistas por Obras Públicas por Pagar a Corto Plazo		-311,693.08
Participaciones y Aportaciones por Pagar a Corto Plazo		865,714.14
Retenciones y Contribuciones por Pagar a Corto Plazo		1,482,358.45

2. Otros pasivos a corto plazo \$ 47,141,923.08

Representa el saldo de las cuentas de administraciones pasadas de las cuales no se tiene la certeza de su origen o liquidacion. Con fecha 29 de enero de 2018 fueron informadas para el Dictamen de la Entrega-Recepcion Derivado de los trabajos del cierre del ejercicio 2018 se confirma su estatus, por lo que para los efectos de presentacion y revelacion en los Estados Financieros se deben reservar para su depuración por parte de la Contraloria interna de este municipio, la cual debe iniciar los procedimientos correspondientes con cargo a Responsabilidad de Funcionarios de Administración 2014-2018

2. Porcion de la Deuda Publica por pagar a Corto Plazo

0.00

Pasivo No Circulante

1.- Deuda Publica Interna Extraordinaria a Largo Plazo 6,791,532.67

Representa los Adeudos contraidos por la colocacion de bonos y otros titulos valor o instrumentos de financiamiento

Titulos Valor de Deuda Publica		6,791,532.67
--------------------------------	--	--------------

El adeudo corresponde a la bursatilizacion del Impuesto sobre la Tenencia o Uso de Vehiculos, que el Gobierno del Estado de Veracruz contrato y representa la parte proporcional correspondiente a este Municipio de acuerdo con el Contrato de Fideicomiso F/551 afectando los ingresos derivados de la recaudacion del 100% de dicho Impuesto, con cargo a las participaciones Federales que reciben los Municipios Año de Contratacion 2006, Plazo de la Deuda 28 años.

H. Ayuntamiento Constitucional
de Fortín, Ver. 2018-2021
SINDICATURA
MUNICIPAL

H. Ayuntamiento Constitucional
de Fortín, Ver. 2018-2021
TESORERIA

H. Ayuntamiento Constitucional
de Fortín, Ver. 2018-2021
REGIDURIA TERCERA

2. Notas al Estado de Actividades

Ingresos y Otros Beneficios

\$53,463,220.40

Ingresos de Gestión.

16,710,458.80

DESCRIPCIÓN	IMPORTE
Impuestos	7,400,585.67
Derechos	8,185,649.77
Productos de Tipo Corriente	250,258.86
Ingresos por Vta. De Bienes y Servicios	873,964.50
Ingresos No Comprendidos en la Frac. Ley	
TOTAL	16,710,458.80

Participaciones y Aportaciones

36,541,218.37

DESCRIPCIÓN	IMPORTE
Participaciones Federales	32,117,720.37
Transferencias, Asignaciones, Subsidios y Subvenciones, y Pensiones y Jubilaciones	4,423,498.00
TOTAL	36,541,218.37

Las Transferencias, Asignaciones, Subsidios y Otras Ayudas corresponde a recursos recibidos del Gobierno del Estado para los adquisición de luminarias

Otros Ingresos y Beneficios

Corresponde a los ingresos recibidos por otros ingresos

211,543.23

Gastos y Otras Pérdidas:

Las principales rubros que integran son los siguientes

\$24,890,972.72

DESCRIPCIÓN	IMPORTE
Servicios Personales	12,721,124.73
Materiales y Suministros	2,488,125.49
Servicios Generales	9,135,772.89
Trans. Asig. Subsidios y Otras Ayudas	259,372.96
Intereses, Comisiones y Otros Gtos de la Deuda	286,576.65
TOTAL	24,890,972.72

Inversion Publica

Inversión Pública

4. Notas al Estado de Flujos de Efectivo

Efectivo y equivalentes

Este informe muestra el flujo de efectivo que es generado y aprovechado para garantizar el buen funcionamiento del ente, mantener un nivel de liquidez óptimo, cuidar el tema del flujo de efectivo y analizarlo constantemente

Notas al Estado de Flujos de Efectivo

	2019	2019
Efectivo en Bancos - Tesorería	\$24,317,881.33	\$29,009,556.47
Efectivo en Bancos- Dependencias	\$0.00	\$0.00
Inversiones temporales (hasta 3 meses)	\$0.00	\$0.00
Fondos con afectación específica	\$0.00	\$0.00
Depósitos de fondos de terceros y otros	\$0.00	\$0.00
Total de Efectivo y Equivalentes	\$24,317,881.33	\$29,009,556.47
	2018	2019
Ahorro/Desahorro antes de rubros Extraordinarios	\$34,709,949.73	\$28,572,247.88
Movimientos de partidas (o rubros) que no afectan al efectivo.	\$0.00	\$0.00
Depreciación	\$0.00	\$0.00
Amortización	\$0.00	\$0.00
Incrementos en las provisiones	\$0.00	\$0.00
Incremento en inversiones producido por revaluación	\$0.00	\$0.00
Ganancia/pérdida en venta de propiedad, planta y equipo	\$0.00	\$0.00
Incremento en cuentas por cobrar	\$0.00	\$0.00
Partidas extraordinarias	\$0.00	\$0.00
Cconciliación entre los ingresos presupuestarios y contables		
1. Ingresos Presupuestarios		\$53,463,220.40
2. Más ingresos contables no presupuestarios		\$0.00
Incremento por variación de inventarios	\$0.00	\$0.00
Disminución del exceso de estimaciones por pérdida o deterioro u obsolescencia	\$0.00	\$0.00
Disminución del exceso de provisiones	\$0.00	\$0.00
Otros ingresos y beneficios varios	\$0.00	\$0.00
Otros ingresos contables no presupuestarios	\$0.00	\$0.00
3. Menos ingresos presupuestarios no contables		\$0.00
Productos de capital	\$0.00	\$0.00
Aprovechamientos capital	\$0.00	\$0.00
Ingresos derivados de financiamientos	\$0.00	\$0.00
Otros Ingresos presupuestarios no contables	\$0.00	\$0.00
4. Ingresos Contables (4 = 1 + 2 - 3)	\$0.00	\$53,463,220.40



Conciliación entre los egresos presupuestarios y los gastos contables		
1. Total de egresos (presupuestarios)		\$24,890,972.72
2. Menos egresos presupuestarios no contables		\$0.00
Mobiliario y equipo de administración	\$0.00	\$0.00
Mobiliario y equipo educacional y recreativo	\$0.00	\$0.00
Equipo e instrumental médico y de laboratorio	\$0.00	\$0.00
Vehículos y equipo de transporte	\$0.00	\$0.00
Equipo de defensa y seguridad	\$0.00	\$0.00
Maquinaria, otros equipos y herramientas	\$0.00	\$0.00
Activos biológicos	\$0.00	\$0.00
Bienes inmuebles	\$0.00	\$0.00
Activos intangibles	\$0.00	\$0.00
Obra pública en bienes propios	\$0.00	\$0.00
Acciones y participaciones de capital	\$0.00	\$0.00
Compra de títulos y valores	\$0.00	\$0.00
Inversiones en fideicomisos, mandatos y otros análogos	\$0.00	\$0.00
Provisiones para contingencias y otras erogaciones	\$0.00	\$0.00
especiales		
Amortización de la deuda pública	\$0.00	\$0.00
Adeudos de ejercicios fiscales anteriores (ADEFAS)	\$0.00	\$0.00
Otros Egresos Presupuestales No Contables	\$0.00	\$0.00
3. Más Gasto Contables No Presupuestales		\$0.00
Estimaciones, depreciaciones, deterioros, obsolescencia y amortizaciones	\$0.00	\$0.00
Provisiones	\$0.00	\$0.00
Disminución de inventarios	\$0.00	\$0.00
Aumento por insuficiencia de estimaciones por pérdida o deterioro u obsolescencia	\$0.00	\$0.00
Aumento por insuficiencia de provisiones	\$0.00	\$0.00
Otros Gastos	\$0.00	\$0.00
Otros Gastos Contables No Presupuestales	\$0.00	\$0.00
4. Total de Gasto Contable (4 = 1 - 2 + 3)	\$0.00	\$24,890,972.72

h.2) Notas de Memoria (Cuentas de Orden)

Cuentas de Orden Contables y Presupuestarias:

Este H. Ayuntamiento no cuenta con Valores, Emisión de Obligaciones, Aavales y Garantías o alguna otra cuenta de orden contable.

- Contables:**
 - Valores
 - Emisión de obligaciones
 - Aavales y garantías
 - Juicios
 - Contratos para Inversión Mediante
 - Bienes concesionados o en comodato

2. Presupuestarias:

Cuentas de Ingresos.

DESCRIPCIÓN	MARZO 2019
LEY DE INGRESOS ESTIMADO	162,010,892.12
AMPLIACIONES Y REDUCCIONES	0.00
MODIFICACIONES A LA LEY DE INGRESOS	0.00
LEY DE INGRESOS DEVENGADA	53,463,220.40
LEY DE INGRESOS RECAUDADA	53,463,220.40
LEY DE INGRESOS POR EJECUTAR	108,547,671.72

Cuentas de Egresos.

DESCRIPCIÓN	MARZO 2019
PRESUPUESTO DE EGRESOS APROBADO	162,010,892.12
AMPLIACIONES Y REDUCCIONES	
PRESUPUESTO DE EGRESOS COMPROM	
PRESUPUESTO DE EGRESOS DEVENGAD	24,890,972.72
PRESUPUESTO DE EGRESOS EJERCIDO	24,890,972.72
PRESUPUESTO DE EGRESOS POR EJERCER	137,119,919.40

h.3) Notas de Gestión Administrativa


1. Introducción

La elaboración y presentación de los Estados Financieros así como las Notas respectivas tienen como objeto fundamental la revelación del contexto y de los aspectos económicos financieros que influyeron en los datos y cifras generadas por el Municipio de Fortín, Ver. De acuerdo a sus facultades que le confiere las leyes que le aplican, tales como la Ley Orgánica del Municipio Libre, Código Hacendario para el Estado de Veracruz.

El objeto del presente documento es la revelación del contexto y de los aspectos económicos y financieros más relevantes que influyeron en las decisiones del periodo.

2. Panorama Económico y Financiero

El Presupuesto de Egresos del Municipio de Fortín, Ver., es aprobado por el Congreso del Estado, incluye las partidas necesarias para cubrir los gastos públicos del Ente



3. Autorización e Historia

Historia

A finales del siglo XVIII, hispanos y criollos construyeron un Fortín para proteger, en su tránsito, las conductas reales que se desplazaban por el antiguo camino del río Metlac. Desde finales del siglo XVIII existía en este lugar un Fortín. Por decreto de julio de 1930 se crea el municipio de Fortín, con congregaciones de los municipios de Córdoba e Ixtaczoquiltán. El 15 de julio de 1955 por decreto, el pueblo de Fortín, se eleva a la categoría de Villa, en la denominación de Fortín de las Flores. El decreto del 12 de noviembre de 1959, eleva a la categoría de Ciudad a la Villa de Fortín de las Flores.

Datos Geográficos

Se encuentra ubicado en la zona central del Estado, en las coordenadas 18°54' de latitud Norte y 97°00' de longitud Oeste, a una altura de 1,000 metros sobre el nivel del mar. Limita al Norte con Chocamán y Tomatlán; al Noreste con Ixhuatlán del Café; al Este con Córdoba; al Oeste con Naranja, Ixtaczoquiltán, Atzacan y la Perla. Su distancia aproxima al Sur de la capital del Estado, por carretera es de 170 Km.

Extensión

Tiene una superficie de 73.21 Km², cifra que representa un 0.10% total del Estado.

Orografía

El municipio se encuentra ubicado en la zona central montañosa del Estado, siendo su suelo irregular, surcado por la barranca del Sumidero y la cima Monte Blanco, formando contrastes de bellos paisajes.

Hidrografía

Se encuentra regado por el río Seco, tributario del río Atoyac o Cotaxtla, y por el río Metlac, tributario del Blanco.

Clima

Su clima es templado-húmedo-regular con una temperatura promedio de 18.8° C.; su precipitación pluvial media anual es de 1,832.7 milímetros.

Principales Ecosistemas

Los ecosistemas que coexisten en el municipio son el de bosque mesófilo de montaña, selva mediana subperennifolia y secundaria, donde se desarrolla una fauna compuesta por poblaciones de conejos y ardillas.

Recursos Naturales

Su riqueza natural está representada por una abundante flora y fauna, posee una reserva ecológica forestal federal, se practica el cultivo de flores como son: anturios, orquídeas, palmas de todo tipo y helechos; además de contar con minerales como el acero.

4. Organización y Objeto Social

Se informará sobre:

a) Objeto social

Administración Pública Municipal

La Organización se establece en los artículos 17, 18 y 19 de la Ley Orgánica del Municipio Libre, el Municipio Libre cuenta con personalidad jurídica y patrimonios propios, su objeto social es administrar los recursos con apego a las leyes con principio de equidad transformando estos recursos en servicios para la ciudadanía.

b) Principal actividad

Cumplir con el compromiso contraído en la atención de necesidades de los habitantes del Municipio de Fortín, buscando favorecer el desarrollo integral de las capacidades de sus habitantes; Construcción en Obras Públicas para el mejoramiento de la infraestructura del Municipio, todo esto sustentado en el Plan Municipal de Desarrollo sobre el cual se sujetaran todas las actividades del Gobierno Municipal

c) Ejercicio fiscal

Del 1 de Enero al 31 de Diciembre del 2019

d) Régimen jurídico

Institución de Orden Público, base de la división territorial y de la organización política y administrativa del Estado de Veracruz, con personalidad jurídica y patrimonio propio. Autónomo en su Gobierno Interior y con Libre Administración de su Hacienda, de acuerdo al artículo 115 de la Constitución Política de los Estados Unidos Mexicanos.

e) Consideraciones fiscales del ente: revelar el tipo de contribuciones que esté obligado a pagar o retener.

Obligaciones Federales: Impuesto sobre la Renta, Retenciones por Salarios, Retenciones por Servicios Profesionales, Por pagos a Cuenta de Terceros o Retenciones por Arrendamientos de Bienes Inmuebles. Cuotas Obrero Patronales al Instituto Mexicano del Seguro Social Obligaciones Estatales: Impuesto sobre Remuneraciones al Trabajo Personal 3% sobre Nominas

f) Estructura organizacional básica

g) Fideicomisos, mandatos y análogos de los cuales es fideicomitente o fiduciario

Existe Contrato de Fideicomiso Irrevocable Emisor, de Admón. Y Pago Número F-998, como Fideicomitente Municipal por la Busatización del Impuesto sobre la Tenencia o Uso de Vehículos, que el Gobierno del Estado de Veracruz contraio afectando los Ingresos derivados de la Recaudación del 100% de dicho Impuesto, con cargo a las Participaciones Federales que reciban los Municipios

Año de Contratación 2006, Plazo de la Deuda 28 Años
Vencimiento en el año de 2034

5. Bases de Preparación de los Estados Financieros

Los Estados Financieros y sus notas fueron elaborados de acuerdo a la normatividad emitida por el Consejo Nacional de Armonización Contable (CONAC) y las disposiciones legales establecidas por la Ley General de Contabilidad Gubernamental, con el fin de lograr una adecuada armonización de la Contabilidad Gubernamental.

La presente información financiera presentada fue elaborada en el sistema SIGMAVER, para dar cumplimiento a lo establecido en la Ley de Contabilidad Gubernamental

6. Políticas de Contabilidad Significativas

Para la actualización de los Activos, Pasivos y Hacienda Pública y/o Patrimonio, así como el método de valuación de inventarios, este será llevado a cabo en el nuevo Sistema Integral de Contabilidad, así como en el tiempo establecido en la Ley y en las Reglas específicas de registro y valoración del patrimonio.

7. Posición en Moneda Extranjera y Prerrogativa por Tipo de Cambio

Se informa que al 31 de Marzo de 2021, no se tienen saldos por concepto de Activo en moneda extranjera ni pasivos en moneda extranjera.



8. Reporte Analítico del Activo
Sin movimientos.

9. Fideicomisos, Mandatos y Análogos

Se informa que en el periodo del 1 de Enero al 31 de Marzo de 2019 esta Administración no ha contraído Deuda Pública.

10. Reporte de la Recaudación

Con referente a la recaudación y al análisis elaborado se pudo observar los cambios con respecto a las contribuciones que se cobran de forma constante como son Impuestos, Derechos, Aprovechamientos y Derechos, Participaciones y Aportaciones Federales que reflejan un incremento con respecto al año anterior

11. Información sobre la Deuda y el Reporte Analítico de la Deuda

Se informa que en el periodo del 1 de Enero al 31 de Marzo de 2019 esta Administración no ha contraído Deuda Pública. El saldo que existe de la deuda al 31 de Marzo de 2019 corresponde a la bursatilización del Impuesto sobre la Tenencia o Uso de Vehículos, que el Gobierno del Estado de Veracruz contrae y representa la parte proporcional proporcional correspondiente a este Municipio de acuerdo con el Contrato de Fideicomiso F/551 afectando los ingresos derivados de la recaudación del 100% de dicho Impuesto, con cargo a las Participaciones Federales que reciban los Municipios
Año de Contratación 2006, Plazo de la Deuda 28 Años
Vencimiento en el año de 2034

12. Calificaciones otorgadas

Se informa que al 31 Marzo de 2019 no se tiene una calificación crediticia.

13. Proceso de Mejora

En cuanto a las principales políticas de control interno estas se encargan de elaborarlas y supervisarlas así como su seguimiento que es el departamento de Contraloría Interna, con respecto a las medidas de desempeño financiero, tenemos dentro de las metas y alcances es el entregar los Estados Financieros en tiempo y con apego a los lineamientos establecidos por el Consejo Nacional de Armonización Contable (CONAC) y las disposiciones legales establecidas por la Ley de Contabilidad Gubernamental.

14. Información por Segmentos

Se informa que al 31 de Marzo de 2019 no se tiene información financiera de manera segmentada ni se tiene diversidad de actividades y operaciones que haya realizado el ente público.

15. Eventos Posteriores al Cierre

Se recibieron en el mes de Marzo de 2019 los Recursos derivados de la Controversia Constitucional de las Aportaciones de los Fondos FISM Y FORTAMUN por 7,350,685.61 no recibidos en Administraciones anteriores

16. Partes Relacionadas

En el H. Ayuntamiento de Fortín, Ver., no existen partes relacionadas que ejerzan alguna influencia sobre la toma de decisiones operativas y financieras.

17. Responsabilidad Sobre la Presentación Razonable de la Información Contable.


Los funcionarios que rubrican los presentes Estados Financieros declaran "bajo protesta de decir verdad que los Estados Financieros y sus Notas, son razonablemente correctos y con responsabilidad del emisor".

ELABORADO POR:

C.P. RAMON ESTRADA BARRERA

TESORERO MUNICIPAL





Fortín

Estado Analítico del Ejercicio del Presupuesto de Egresos
Clasificación Administrativa



del 1 de enero al 31 de marzo de 2019

Concepto	Egresos					
	Aprobado	Ampliaciones / Reducciones	Modificado	Devengado	Pagado	Subejercicio
Dirección de Obras Públicas	1	2	3 = (1 + 2)	4	5	6 = (3 - 4)
Tesorería	\$62,662,328.31	\$-17,804,883.18	\$44,857,445.13	-	-	\$44,857,445.13
	\$96,481,788.63	\$20,671,658.36	\$117,153,446.99	\$26,669,638.63	\$25,694,828.46	\$90,483,808.56
Total del Gasto	\$169,144,116.94	\$2,866,775.18	\$162,010,892.12	\$26,669,638.63	\$25,694,828.46	\$135,341,253.49

LIC. ANTONIO MANZUR OVIEDO
 PRESIDENTE MUNICIPAL

LIC. ROSA ANA MARAÑÓN REYES
 SINDICA ÚNICA MUNICIPAL



C. FIDEL FABIAN GARCIA SANCHEZ
 REGIDOR TERCERO

C.P. RAMON ESTRADA PANZA
 TESORERO MUNICIPAL

H. Ayuntamiento Constitucional
 de Fortín, Ver. 2018 - 2021
 REGIDURIA TERCERA



Fortín

Estado Analítico del Ejercicio del Presupuesto de Egresos
Clasificación Económica (por Tipo de Gasto)



del 1 de enero al 31 de marzo de 2019

Concepto	Egresos					Subejercicio
	Aprobado	Ampliaciones / Reducciones	Modificado	Devengado	Pagado	
	1	2	3 = (1 + 2)	4	5	6 = (3 - 4)
Gasto Corriente	\$94,387,788.63	\$3,124,027.90	\$97,511,816.53	\$22,015,509.58	\$21,489,548.67	\$75,496,306.95
Gasto de Capital	\$64,756,328.31	\$-4,633,009.88	\$60,123,318.43	\$2,409,793.40	\$1,960,944.14	\$57,713,525.03
Amortización de la deuda y disminución de pasivos	-	\$4,375,757.16	\$4,375,757.16	\$2,244,335.65	\$2,244,335.65	\$2,131,421.51
Pensiones y Jubilaciones	-	-	-	-	-	-
Participaciones	-	-	-	-	-	-
Total del Gasto	\$159,144,116.94	\$2,866,775.18	\$162,010,892.12	\$26,669,638.63	\$25,694,828.46	\$135,341,253.49



LIC. ANTONIO MANSUR OVIEDO
PRESIDENTE MUNICIPAL

LIC. ROSA ANA WARANON REYES
SINDICA ÚNICA MUNICIPAL



REGIDURIA TERCERA

TESORERIA



Fortín
Estado Analítico del Ejercicio del Presupuesto de Egresos
Clasificación Funcional (Finalidad y Función)



del 1 de enero al 31 de marzo de 2019

Concepto	Egresos					Subejercicio 6 = (3 - 4)
	Aprobado	Ampliaciones / Reducciones	Modificado	Devengado	Pagado	
	1	2	3 = (1 + 2)	4	5	
Gobierno	\$159,144,116.94	\$-1,508,981.98	\$157,635,134.96	\$24,425,302.98	\$23,450,492.81	\$133,209,831.98
Legislación						
Justicia						
Coordinación de la política de gobierno	\$159,144,116.94	\$-1,508,981.98	\$157,635,134.96	\$24,425,302.98	\$23,450,492.81	\$133,209,831.98
Relaciones Exteriores						
Asuntos Financieros Y Hacendarios						
Seguridad Nacional						
Asuntos de Orden Público y de Seguridad Interior						
Otros Servicios Generales						
Desarrollo Social						
Protección Ambiental						
Vivienda y Servicios a la Comunidad						
Salud						
Recreación, Cultura y Otras Manifestaciones Sociales						
Educación						
Protección Social En Salud						
Otros Asuntos Sociales						
Desarrollo Económico						
Asuntos Económicos, Comerciales y Laborales en General						
Agropecuaria, Silvicultura, Pesca y Caza						
Combustibles y Energía						
Minería, Manufacturas y Construcción						
Transporte						
Comunicaciones						
Turismo						
Ciencia, Tecnología e Innovación						
Otras Industrias y Otros Asuntos Económicos						
Otras No Clasificadas en Funciones Anteriores		\$4,375,757.16	\$4,375,757.16	\$2,244,335.65	\$2,244,335.65	\$2,131,421.51
Transacciones De La Deuda Pública / Costo Financiero De La Deuda		\$2,375,757.16	\$2,375,757.16	\$286,576.65	\$286,576.65	\$2,089,180.51
Saneamiento Del Sistema Financiero						
Adeudos De Ejercicios Fiscales Anteriores		\$2,000,000.00	\$2,000,000.00	\$1,957,759.00	\$1,957,759.00	\$42,241.00
Total del Gasto	\$159,144,116.94	\$2,866,775.18	\$162,010,892.12	\$26,669,638.63	\$25,694,828.46	\$135,341,253.49



PRESIDENCIA MUNICIPAL
H. AYUNTAMIENTO
CONSTITUCIONAL
FORTÍN, VER.
2018-2021

LIC. ANTONIO MANSUR OVIEDO
PRESIDENTE MUNICIPAL

ESTADOS UNIDOS MEXICANOS
H. Ayuntamiento Constitucional
de Fortín, Ver. 2018 - 2021
REGIDURÍA TERCERA

C. FIDEL FABIAN GARCIA SANCHEZ
REGIDOR TERCERO

PRESIDENCIA MUNICIPAL
H. AYUNTAMIENTO
CONSTITUCIONAL
FORTÍN, VER.
2018-2021

LIC. ROSA ANA MARAÑÓN RIVERA
SINDICA ÚNICA MUNICIPAL
Ayuntamiento Constitucional
de Fortín, Ver. 2018 - 2021

SINDICATURA
MUNICIPAL

C.P. RAMÓN ESTEBAN BANGUE
TESORERO MUNICIPAL

ESTADOS UNIDOS MEXICANOS
H. Ayuntamiento Constitucional
de Fortín, Ver. 2018 - 2021
TESORERÍA

Concepto	Egresos						Subejercicio
	Aprobado	Ampliaciones / Reducciones	Modificado	Devengado	Pagado		
	1	2	3 = 1 + 2	4	5	6 = (3 - 4)	
Servicios personales:							
Remuneraciones al personal de carácter permanente.	\$49,961,426.82	\$3,779,535.53	\$53,740,962.35	\$12,661,124.73	\$12,615,722.79	\$41,075,837.62	
Remuneraciones al personal de carácter transitorio	\$43,279,280.55	\$3,630,729.14	\$46,879,009.69	\$11,921,599.25	\$11,941,599.25	\$34,937,410.44	
Remuneraciones adicionales y especiales	\$4,275,729.48	\$115,940.06	\$4,391,669.54	\$143,470.58	\$143,470.58	\$4,248,198.96	
Seguridad social	\$1,656,685.35	-	\$1,656,685.35	\$391,411.30	\$346,009.36	\$1,265,244.05	
Otras prestaciones sociales y económicas	\$750,761.44	\$52,866.33	\$813,627.77	\$184,643.60	\$184,643.60	\$628,984.17	
Previsiones	-	-	-	-	-	-	
Pago de estímulos a servidores públicos:	-	-	-	-	-	-	
Materiales y suministros							
Materiales de administración, impresión de documentos y artículos	\$9,905,707.51	\$2,118,035.69	\$12,023,743.20	\$2,488,125.49	\$2,345,018.11	\$9,538,617.77	
Alimentos y utensilios	\$2,963,786.61	\$-34,067.31	\$2,899,719.30	\$551,043.77	\$517,760.65	\$2,388,675.53	
Materias primas y materiales de producción y comercialización	\$2,629,434.63	\$1,692,103.00	\$4,311,537.63	\$923,011.06	\$920,381.26	\$3,391,526.57	
Materiales y artículos de construcción y de reparación	\$374,862.47	\$530,000.00	\$500,000.00	\$437,440.68	\$312,462.42	\$62,559.32	
Productos químicos, farmacéuticos y de laboratorio	\$3,752,077.64	-	\$374,862.47	\$5,085.30	\$4,609.10	\$368,777.17	
Combustibles, lubricantes y aditivos	\$114,238.49	-	\$3,752,077.64	\$585,104.68	\$585,104.68	\$3,166,972.96	
Vestuario, blancos, prendas de protección y artículos deportivos	\$71,307.67	-	\$114,238.49	\$4,000.00	\$4,000.00	\$111,238.49	
Materiales y suministros para seguridad	\$25,006,631.97	\$11,837,837.61	\$71,307.67	\$2,440.00	\$700.00	\$68,867.67	
Herramientas, refacciones y accesorios menores	\$9,520,833.70	\$2,030,000.00	\$36,844,469.58	\$8,950,782.80	\$3,204,481.95	\$27,853,686.78	
Servicios generales							
Servicios de arrendamiento	\$1,510,937.63	\$2,034,067.31	\$11,520,833.70	\$4,065,104.43	\$4,073,582.79	\$7,438,729.27	
Servicios profesionales, científicos, técnicos y otros servicios	\$1,528,582.04	\$719,000.00	\$3,575,004.94	\$788,778.35	\$767,124.63	\$2,788,226.59	
Servicios financieros, bancarios y comerciales	\$545,804.44	\$750,000.00	\$1,295,804.44	\$4,902.21	\$44,902.21	\$1,250,902.23	
Servicios de instalación, reparación, mantenimiento y conservación	\$7,345,747.64	\$6,304,770.30	\$13,650,517.94	\$2,769,544.41	\$2,460,021.92	\$10,850,973.53	
Servicios de comunicación social y publicidad	\$728,517.08	-	\$728,517.08	\$251,111.64	\$251,111.64	\$477,405.44	
Servicios de traslado y viáticos	\$638,209.41	-	\$638,209.41	\$74,685.83	\$74,685.83	\$563,523.58	
Servicios oficiales	\$1,483,462.76	-	\$1,483,462.76	\$341,529.85	\$334,239.85	\$1,141,932.91	
Otros servicios generales	\$1,704,537.27	-	\$1,704,537.27	\$424,462.08	\$18,149.08	\$1,280,075.19	
Transferencias, asignaciones, subsidios y otras ayudas							
Transferencias internas y asignaciones al sector público	\$2,120,869.01	\$330,000.00	\$2,420,899.01	\$259,372.96	\$259,372.96	\$2,161,526.05	
Transferencias al resto del sector público	-	-	-	-	-	-	



Fortín


Estado Analítico del Ejercicio del Presupuesto de Egresos:
Clasificación por Objeto del Gasto (Capítulo y Concepto)

del 1 de enero al 31 de marzo de 2019

Egresos

Concepto

REGISTRARIA TERCERA



SIGMAVER
Fortín


CONGRESO DEL ESTADO DE VERACRUZ LXV LEGISLATURA

AYUNTAMIENTO CONSTITUCIONAL DE FORTÍN, VERACRUZ

TESORERÍA
H. Ayuntamiento Constitucional de Fortín, Ver. 2018 - 2021

ESTADO ANALÍTICO DEL EJERCICIO DEL PRESUPUESTO DE EGRESOS
CLASIFICACIÓN POR OBJETO DEL GASTO (CAPÍTULO Y CONCEPTO)
del 1 de enero al 31 de marzo de 2019

Subsidios y subvenciones	\$2,120,899.01	\$300,000.00	\$2,420,899.01	\$259,372.96	\$259,372.96	\$2,161,526.05
Ayudas sociales	-	-	-	-	-	-
Pensiones y jubilaciones	-	-	-	-	-	-
Transferencias a fideicomisos, mandatos y otros análogos	-	-	-	-	-	-
Transferencias a la seguridad social	-	-	-	-	-	-
Donativos	-	-	-	-	-	-
Transferencias al exterior	-	-	-	-	-	-
Bienes muebles, inmuebles e intangibles	\$2,094,000.00	\$584,000.00	\$2,678,000.00	\$25,897.00	\$25,897.00	\$2,652,103.00
Mobiliario y equipo de administración	-	\$234,000.00	\$234,000.00	-	-	\$234,000.00
Mobiliario y equipo educacional y recreativo	-	-	-	-	-	-
Equipo e instrumental médico y de laboratorio	-	-	-	-	-	-
Vehículos y equipo de transporte	\$2,094,000.00	\$-25,897.00	\$2,068,103.00	-	-	\$2,068,103.00
Equipo de defensa y seguridad	-	-	-	-	-	-
Maquinaria, otros equipos y herramientas	-	\$375,897.00	\$375,897.00	-	\$25,897.00	\$350,000.00
Activos biológicos	-	-	-	-	-	-
Bienes inmuebles	-	-	-	-	-	-
Activos intangibles	-	-	-	-	-	-
Inversión pública	\$62,662,328.31	\$-17,764,883.18	\$44,897,445.13	-	-	\$44,897,445.13
Obra pública en bienes de dominio público	\$58,055,909.30	\$-17,764,883.18	\$40,291,026.12	-	-	\$40,291,026.12
Obra pública en bienes propios	\$4,606,419.01	-	\$4,606,419.01	-	-	\$4,606,419.01
Proyectos productivos y acciones de fomento	-	-	-	-	-	-
Inversiones financieras y otras provisiones	\$5,029,615.69	-	\$5,029,615.69	-	-	\$5,029,615.69
Inversiones para el fomento de actividades productivas	-	-	-	-	-	-
Acciones y participaciones de capital	-	-	-	-	-	-
Compra de títulos y valores	-	-	-	-	-	-
Concesión de préstamos	-	-	-	-	-	-
Inversiones en fideicomisos, mandatos y otros análogos	-	-	-	-	-	-
Otras inversiones financieras	-	-	-	-	-	-
Provisiones para contingencias y otras erogaciones especiales	\$5,029,615.69	-	\$5,029,615.69	-	-	\$5,029,615.69
Participaciones y aportaciones	-	-	-	-	-	-
Participaciones	-	-	-	-	-	-
Aportaciones	-	-	-	-	-	-
Convenios	-	-	-	-	-	-
Deuda pública	\$2,363,507.63	\$2,012,249.53	\$4,375,757.16	\$2,244,335.65	\$2,244,335.65	\$2,131,421.51
Amortización de la deuda pública	-	\$1,100,000.00	\$1,100,000.00	-	-	\$1,100,000.00



Fortín



Estado Analítico del Ejercicio del Presupuesto de Egresos:
Clasificación por Objeto del Gasto (Capítulo y Concepto)

del 1 de enero al 31 de marzo de 2019

Table with 5 columns: Description, \$1,100,000.00, \$1,263,507.63, \$274,327.12, \$986,180.57. Rows include: Intereses de la deuda pública, Comisiones de la deuda pública, Gastos de la deuda pública, Costo por coberturas, Apoyos financieros, and Total del Gasto.



Presidencia Municipal H. Ayuntamiento Constitucional de Fortín, Ver. 2018-2021

LIC. ANTONIO MANSUR OVIEDO
PRESIDENTE MUNICIPAL

H. Ayuntamiento Constitucional de Fortín, Ver. 2018 - 2021
REGIDURIA TERCERA

Presidencia Municipal H. Ayuntamiento Constitucional de Fortín, Ver. 2018-2021

LIC. ROSA ANA MARANON REYES/et. 2018 - 2021
SINDICA UNICA MUNICIPAL

Tesorería H. Ayuntamiento Constitucional de Fortín, Ver. 2018-2021
C.P. RAMON ESTRADA RAMOS
TESORERO MUNICIPAL