

Concepto	Origen	Aplicación	Concepto	Origen	Aplicación
<b>ACTIVO</b>			<b>PASIVO</b>		
Activo Circulante	22,147,467	403,953,444	Pasivo Circulante	389,289,066	6,462,089
Efectivo y Equivalentes			Cuentas por Pagar a Corto Plazo		
Derechos a Recibir Efectivo o Equivalentes	516,891	88,021,957	Documentos por Pagar a Corto Plazo	5,380,628	6,462,089
Derechos a Recibir Bienes o Servicios	516,891	25,012,329	Porción a Corto Plazo de la Deuda Pública a Largo Plazo		
Inventarios		62,538,004	Títulos y Valores a Corto Plazo	5,360,826	
Anticipes		0	Pasivos Diferidos a Corto Plazo		
Estimación por Pérdida o Deterioro de Activos Circulantes		471,624	Fontos y Bienes de Terceros en Garantía y/o Administración a Corto Plazo		6,462,089
Otros Activos Circulantes			Provisiones a Corto Plazo		
Activo No Circulante	21,630,577	316,931,487	Otros Pasivos a Corto Plazo		
Inversiones Financieras a Largo Plazo			<b>Pasivo No Circulante</b>		
Derechos a Recibir Efectivo o Equivalentes a Largo Plazo	-1,525,961		Cuentas por Pagar a Largo Plazo	6,594,484	0
Bienes Inmuebles, Infraestructura y Construcciones en Proceso		219,632	Documentos por Pagar a Largo Plazo		
Bienes Muebles	23,156,537	314,508,444	Deuda Pública a Largo Plazo	6,594,484	
Activos Intangibles		896,023	Pasivos Diferidos a Largo Plazo		
Depreciación, Deterioro y Amortización Acumulada de Bienes		307,399	Fontos y Bienes de Terceros en Garantía y/o en Administración a Largo Plazo		
Activos Diferidos			Provisiones a Largo Plazo		
Estimación por Pérdida o Deterioro de Activos no Circulantes			<b>HACIENDA PÚBLICA/ PATRIMONIO</b>		
Otros Activos no Circulantes			Hacienda Pública/Patrimonio Contribuido	376,312,755	0
			Aportaciones		
			Donaciones de Capital		
			Actualización de la Hacienda Pública / Patrimonio		
			Hacienda Pública/Patrimonio Generado	376,312,755	0
			Resultados del Ejercicio (Ahorro / Desahorro)	55,626,637	
			Resultados de Ejercicios Anteriores	4,442,499	
			Revalúos	316,243,620	
			Reservas		
			Rectificaciones de Resultados de Ejercicios Anteriores		
			<b>Exceso o Insuficiencia en la Actualización de la Hacienda Pública/Patrimonio</b>		
			Resultado por Posición Monetaria		0
			Resultado por Tenencia de Activos no Monetarios		0

Bajo protesta de decir verdad declaro que los Resúmenes Financieros y sus Notas son razonablemente correctos y responsabilidad del emisor

PRESENTE EN LA CIUDAD DE FORTÍN, VERACRUZ, A LOS 30 DE NOVIEMBRE DE 2018.

**LIC. ANTONIO MANRIQUE OVEDO**  
PRESIDENTE MUNICIPAL



H. Ayuntamiento Constitucional  
de Fortín, Ver 2018 - 2021  
**SINDICATURA**  
MUNICIPAL

COMISIÓN DE HACIENDA MUNICIPAL

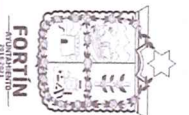
REGIDURÍA TERCERA

**C.P. RAMON ESTRADA PANZI**  
TESORERO MUNICIPAL

**C. FIDEL FABIAN GARCIA SANCHEZ**  
REGIDOR TERCERO MUNICIPAL

TESORERIA MUNICIPAL  
H. AYUNTAMIENTO  
CONSTITUCIONAL  
DE FORTÍN, VER.  
2018 - 2021

Congreso del Estado de Veracruz de Ignacio de la Llave  
 LXV Legislatura 2016-2018  
 Secretaría de Fiscalización  
 H. Ayuntamiento del Municipio de Fortín, Veracruz  
**ESTADO DE CAMBIOS EN LA SITUACION FINANCIERA**  
 del 01 de Enero al 31 de Octubre de 2018



Concepto	Origen	Aplicación	Concepto	Origen	Aplicación
<b>ACTIVO</b>			<b>PASIVO</b>		
Activo Circulante	22,847,894	394,692,626	Pasivo Circulante	378,298,821	6,462,089
Efectivo y Equivalentes	516,891	86,744,101	Cuentas por Pagar a Corto Plazo	2,932,347	6,462,089
Derechos a Recibir Efectivo o Equivalentes		20,129,872	Documentos por Pagar a Corto Plazo	2,932,347	
Derechos a Recibir Bienes o Servicios	516,891	65,631,387	Perdón a Corto Plazo de la Deuda Pública a Largo Plazo		
Inventarios		0	Títulos y Valores a Corto Plazo		
Almacenes		782,843	Pasivos Diferidos a Corto Plazo		
Estimación por Pérdida o Deterioro de Activos Circulantes			Fondos y Bienes de Terceros en Garantía y/o Administración a Corto Plazo		
Otros Activos Circulantes			Provisiones a Corto Plazo		
Activo No Circulante	22,331,003	307,938,525	Otros Pasivos a Corto Plazo		
Inversiones Financieras a Largo Plazo			<b>Pasivo No Circulante</b>		
Derechos a Recibir Efectivo o Equivalentes a Largo Plazo	-1,130,925	219,632	Cuentas por Pagar a Largo Plazo	6,594,484	0
Bienes Inmuebles, Infraestructura y Construcciones en Proceso		306,466,417	Documentos por Pagar a Largo Plazo		
Bienes Muebles	23,461,928	896,023	Deuda Pública a Largo Plazo	6,594,484	
Activos Intangibles			Pasivos Diferidos a Largo Plazo		
Depreciación, Deterioro y Amortización Acumulada de Bienes		356,454	Fondos y Bienes de Terceros en Garantía y/o en Administración a Largo Plazo		
Activos Diferidos			Provisiones a Largo Plazo		
Estimación por Pérdida o Deterioro de Activos no Circulantes			<b>HACIENDA PÚBLICA/PATRIMONIO</b>		
Otros Activos no Circulantes			Hacienda Pública/Patrimonio Contribuido	368,769,990	0
			Aportaciones		
			Donaciones de Capital		
			Actualización de la Hacienda Pública / Patrimonio		
			Hacienda Pública/Patrimonio Generado	368,769,990	0
			Resultados del Ejercicio (Ahorro / Desahorro)	48,083,871	
			Resultados de Ejercicios Anteriores	4,442,499	
			Revalúos	316,243,620	
			Reservas		
			Rectificaciones de Resultados de Ejercicios Anteriores		
			Exceso o Insuficiencia en la Actualización de la Hacienda Pública/Patrimonio	0	0
			Resultado por Posición Monetaria		
			Resultado por Tenencia de Activos no Monetarios		

Bajo protesta de decir verdad declaro que los datos financieros y sus Notas son razonablemente correctos y responsabilidad del emisor



**LIC. ANTONIO MANSUR OVIEDO**  
 PRESIDENTE MUNICIPAL  
**LIC. ROSA ANA MARRANON REYES**  
 SINDICO UNICO MUNICIPAL

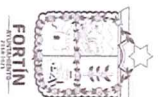
COMISION DE HACIENDA MUNICIPAL



**C.P. RAMON ESTRADA PANZI**  
 TESORERO MUNICIPAL  
**C. FIDEL FABIAN GARCIA SANCHEZ**  
 REGIDOR TERCERO MUNICIPAL





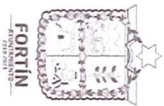


Rubro de Ingresos	Estimado (1)	Ampliaciones y Reducciones (2)	Ingreso Modificado (3=1+2)	Devenido (4)	Recaudado (6)	Diferencia (6-5-1)
Impuestos						
Cuotas y Aportaciones de Seguridad Social	\$ 10,770,839.15	\$ 836,263.44	\$ 11,607,102.59	\$ 11,776,199.23	\$ 11,776,199.23	\$ 169,096.64
Contribuciones de Mejoras						
Derechos	\$ 11,238,542.51	\$ 939,097.41	\$ 12,177,639.92	\$ 12,546,476.10	\$ 12,546,476.10	\$ 348,836.18
Productos	\$ 44,877.24	\$ 651,677.78	\$ 706,555.02	\$ 777,153.54	\$ 777,153.54	\$ 80,598.52
Corriente	\$ 44,877.24	\$ 651,677.78	\$ 706,555.02	\$ 777,153.54	\$ 777,153.54	\$ 80,598.52
Capital						
Aprovechamientos						
Corriente						
Capital						
Ingresos por Ventas de Bienes y Servicios	\$ 3,020,251.14		\$ 3,020,251.14	\$ 2,838,190.38	\$ 2,838,190.38	\$ 182,060.76
Participaciones y Aportaciones	\$ 109,769,920.00		\$ 109,769,920.00	\$ 103,436,418.14	\$ 103,436,418.14	\$ 6,333,501.86
Convenios		\$ 1,678,951.85	\$ 1,678,951.85	\$ 1,678,951.85	\$ 1,678,951.85	\$ 1,678,951.85
Transferencias, Asignaciones, Subsidios y Otras Ayudas	\$ 3,300,000.00	\$ 2,000,000.00	\$ 5,300,000.00	\$ 5,300,003.11	\$ 5,300,003.11	\$ 3.11
Subsidios y subvenciones		\$ 2,778,178.00	\$ 2,778,178.00	\$ 2,778,178.00	\$ 2,778,178.00	\$ 2,778,178.00
Ingresos Derivados de Financiamientos						
<b>TOTAL</b>	\$ 138,144,430.04	\$ 8,905,168.48	\$ 147,049,598.52	\$ 138,674,440.50	\$ 136,674,440.50	\$ 10,375,158.02

Estado Analítico de Ingresos Por Fuentes de Financiamiento	Estimado (1)	Ampliaciones y Reducciones (2)	Ingreso Modificado (3=1+2)	Devenido (4)	Recaudado (6)	Diferencia (6-5-1)
<b>Ingreso del Gobierno</b>	\$ 135,124,178.90	\$ 8,905,168.48	\$ 144,029,347.38	\$ 133,836,250.12	\$ 133,038,250.12	\$ 10,191,097.26
Impuestos	\$ 10,770,839.15	\$ 836,263.44	\$ 11,607,102.59	\$ 11,776,199.23	\$ 11,776,199.23	\$ 169,096.64
Contribuciones de Mejoras						
Derechos	\$ 11,238,542.51	\$ 939,097.41	\$ 12,177,639.92	\$ 12,546,476.10	\$ 12,546,476.10	\$ 348,836.18
Productos	\$ 44,877.24	\$ 651,677.78	\$ 706,555.02	\$ 777,153.54	\$ 777,153.54	\$ 80,598.52
Corriente	\$ 44,877.24	\$ 651,677.78	\$ 706,555.02	\$ 777,153.54	\$ 777,153.54	\$ 80,598.52
Capital						
Aprovechamientos						
Corriente						
Capital						
Participaciones y Aportaciones	\$ 109,769,920.00		\$ 109,769,920.00	\$ 103,436,418.14	\$ 103,436,418.14	\$ 6,333,501.86
Convenios	\$ 3,300,000.00	\$ 1,678,951.85	\$ 4,978,951.85	\$ 4,978,951.85	\$ 4,978,951.85	\$ 4,978,951.85
Transferencias, Asignaciones, Subsidios y Otras Ayudas	\$ 3,300,000.00	\$ 2,000,000.00	\$ 5,300,000.00	\$ 5,300,003.11	\$ 5,300,003.11	\$ 3.11
Subsidios y subvenciones		\$ 2,778,178.00	\$ 2,778,178.00	\$ 2,778,178.00	\$ 2,778,178.00	\$ 2,778,178.00
<b>Ingresos de Organizaciones y Empresas</b>	\$ 3,020,251.14		\$ 3,020,251.14	\$ 2,838,190.38	\$ 2,838,190.38	\$ 182,060.76
Cuotas y Aportaciones de Seguridad Social						
Ingresos por Ventas de Bienes y Servicios	\$ 3,020,251.14		\$ 3,020,251.14	\$ 2,838,190.38	\$ 2,838,190.38	\$ 182,060.76
Participaciones y Aportaciones						
Transferencias, Asignaciones, Subsidios y Otras Ayudas						
<b>Ingresos de Inversión del Municipio</b>	\$ -		\$ -	\$ -	\$ -	\$ -
Recepción de Bienes del Municipio						
Ingresos de Inversión del Estado						
<b>TOTAL</b>	\$ 138,144,430.04	\$ 8,905,168.48	\$ 147,049,598.52	\$ 138,674,440.50	\$ 136,674,440.50	\$ 10,375,158.02

H. Ayuntamiento Constitucional  
 de Fortín Ver. 2018 - 2021  
**SINDICATURA MUNICIPAL**  
 LIC. ANTONIO MANSUR OVIEDO  
 PRESIDENTE MUNICIPAL  
 LIC. ROSA ANA MARAÑÓN REYES  
 SINDICO UNICO MUNICIPAL  
 COMISIÓN DE HACIENDA MUNICIPAL

H. Ayuntamiento Constitucional  
 de Fortín Ver. 2018 - 2021  
**REGIDURIA TERCERA**  
 C. P. RAMÓN ESTRADA PANZI  
 TESORERO MUNICIPAL  
 C. FIDEL FABIAN GARCIA SANCHEZ  
 REGIDOR TERCERO MUNICIPAL  
 H. AYUNTAMIENTO CONSTITUCIONAL DE FORTÍN VER. 2015 - 2021



	Concepto		2018		2017	
<b>INGRESOS Y OTROS BENEFICIOS</b>						
Ingresos de la Gestión	\$	27,938,013.89	\$	26,766,503.29	\$	72,606,616.08
Impuestos	\$	11,776,199.23	\$	7,686,718.47	\$	39,177,640.65
Cuotas y Aportaciones de Seguridad Social	\$	-	\$	-	\$	18,055,451.23
Contribuciones de Mejoras	\$	-	\$	-	\$	27,064,643.87
Derechos	\$	12,546,470.54	\$	10,291,434.40	\$	2,107,781.22
Productos de Tipo Corriente	\$	777,153.94	\$	16,555.54	\$	-
Aprovechamientos de Tipo Corriente	\$	-	\$	23,600.00	\$	-
Ingresos por Venta de Bienes y Servicios	\$	2,838,190.38	\$	5,366,217.79	\$	-
Ingresos no Comprendidos en las Fracciones de la Ley de Ingresos Causados en Ejercicios Fiscales Anteriores Pendientes de Liquidación o Pago	\$	-	\$	2,379,977.09	\$	-
<b>Participaciones, Aportaciones, Transferencias, Asignaciones, Subsidios y Otras Ayudas</b>	\$	108,736,421.25	\$	89,720,396.35	\$	363,645.49
Participaciones y Aportaciones	\$	103,436,418.14	\$	89,720,396.35	\$	-
Transferencia, Asignaciones, Subsidios y Otras ayudas	\$	5,300,003.11	\$	-	\$	-
<b>Otros Ingresos y Beneficios</b>	\$	5.56	\$	940,411.97	\$	-
Ingresos Financieros	\$	5.56	\$	-	\$	-
Incremento por Variación de Inventarios	\$	5.56	\$	-	\$	-
Disminución del Exceso de Estimaciones por Pérdida o Deterioro u Obsolescencia	\$	-	\$	-	\$	-
Disminución del Exceso de Provisiones	\$	-	\$	940,411.97	\$	-
Otros Ingresos y Beneficios Varios	\$	-	\$	-	\$	-
<b>Total de Ingresos y Otros Beneficios</b>	\$	136,674,440.50	\$	116,427,314.61	\$	1,949,639.19
<b>GASTOS Y OTRAS PÉRDIDAS</b>						
Gastos de Funcionamiento	\$	84,297,735.75	\$	79,263.58	\$	1,949,639.19
Servicios Personales	\$	39,177,640.65	\$	736,703.31	\$	1,949,639.19
Materiales y Suministros	\$	18,055,451.23	\$	-	\$	-
Servicios Generales	\$	27,064,643.87	\$	30,560.27	\$	-
<b>Transferencia, Asignaciones, Subsidios y Otras Ayudas</b>	\$	2,107,781.22	\$	-	\$	-
Transferencias Internas y Asignaciones al Sector Público	\$	-	\$	-	\$	-
Transferencias al Resto del Sector Público	\$	-	\$	-	\$	-
Subsidios y Subvenciones	\$	-	\$	-	\$	-
<b>Ayudas Sociales</b>	\$	2,107,781.22	\$	-	\$	-
Pensiones y Jubilaciones	\$	-	\$	-	\$	-
Transferencias a Fideicomisos, Mandatos y Contratos Análogos	\$	-	\$	-	\$	-
Transferencias a la Seguridad Social	\$	-	\$	-	\$	-
Donativos	\$	-	\$	-	\$	-
Transferencias al Exterior	\$	-	\$	-	\$	-
<b>Participaciones y Aportaciones</b>	\$	-	\$	-	\$	-
Participaciones	\$	-	\$	-	\$	-
Aportaciones	\$	-	\$	-	\$	-
Convenios	\$	-	\$	-	\$	-
<b>Intereses, Comisiones y Otros Gastos de la Deuda Pública</b>	\$	767,263.58	\$	-	\$	-
Intereses de la Deuda Pública	\$	736,703.31	\$	-	\$	-
Comisiones de la Deuda Pública	\$	-	\$	-	\$	-
Gastos de la Deuda Pública	\$	30,560.27	\$	-	\$	-
Costo por Coberturas	\$	-	\$	-	\$	-
Apoyos Financieros	\$	-	\$	-	\$	-
<b>Otros Gastos y Pérdidas Extraordinarias</b>	\$	132,395.17	\$	-	\$	-
Eliminaciones, Depreciaciones, Deterioros, Obsolescencia y Amortizaciones	\$	-	\$	-	\$	-
Provisiones	\$	-	\$	-	\$	-
Disminución de Inventarios	\$	-	\$	-	\$	-
Aumento por Insuficiencia de Estimaciones por Pérdida o Deterioro y Obsolescencia	\$	-	\$	-	\$	-
Aumento por Insuficiencia de Provisiones	\$	-	\$	-	\$	-
Otros Gastos	\$	132,395.17	\$	-	\$	-
<b>Inversión Pública</b>	\$	-	\$	-	\$	-
Inversión Pública no Capitalizable	\$	-	\$	-	\$	-
<b>Total de Gastos y Otras Pérdidas</b>	\$	87,305,175.72	\$	74,819,900.76	\$	-
<b>Resultados del Ejercicio (Ahorro/Desahorro)</b>	\$	49,369,264.78	\$	41,607,410.85	\$	-

ESTADOS UNIDOS MEXICANOS  
ESTADO DE VERACRUZ  
PRESIDENCIA MUNICIPAL  
H. AYUNTAMIENTO  
CONSTITUCIONAL  
FORTÍN, VERACRUZ  
2018-2021



LC. ANTONIO MANSUR OYEBRO  
PRESIDENTE MUNICIPAL

COMISIÓN DE HACIENDA MUNICIPAL

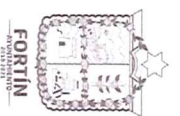
H. Ayuntamiento Constitucional  
de Fortín Ver. 2018 - 2021  
REGIDURÍA TERCERA

CP. RAMÓN ESTRADA PANZIH  
TESORERO MUNICIPAL

CP. FIDEL FABIAN GARCIA SANCHEZ  
REGIDOR TERCERO MUNICIPAL

TESORERIA MUNICIPAL  
CONSTITUCIONAL  
DE FORTÍN VER.  
2018-2021





Concepto	Hacienda Publica/ Patrimonio Contribuido	Hacienda Publica/ Patrimonio Generado de Ejercicios Anteriores	Hacienda Publica/ Patrimonio Generado del Ejercicio	Exceso e Insuficiencia en la Actualización de la Hacienda Publica / Patrimonio	TOTAL
<b>Patrimonio Neto Inicial Ajustado del Ejercicio 2017</b>	<b>133,207</b>			<b>0</b>	<b>133,207</b>
Aportaciones	133,207			0	133,207
Donaciones de Capital	0			0	0
Actualización de la Hacienda Publica/ Patrimonio	0			0	0
<b>Variaciones de la Hacienda Publica/ Patrimonio Neto del Ejercicio 2017</b>		<b>87,173,064</b>	<b>0</b>	<b>31,549,081</b>	<b>118,722,126</b>
Resultados del Ejercicio (Ahorro/Desahorro)	0	87,173,064	0	0	0
Resultados de Ejercicios Anteriores	0	0	0	31,549,081	118,722,126
Revalúos	0	0	0	0	0
Reservas	0	0	0	0	0
Rectificaciones de Resultados de Ejercicios Anteriores	0	0	0	0	0
<b>Cambios en el Exceso o Insuficiencia en la Actualización de la Hacienda Publica / Patrimonio Neto de 2017</b>		<b>0</b>	<b>0</b>	<b>0</b>	<b>0</b>
Resultado por Posición Monetaria	0	0	0	0	0
Resultado por Tenencia de Activos No Monetarios	0	0	0	0	0
<b>Hacienda Publica/ Patrimonio Neto Final del Ejercicio 2017</b>	<b>133,207</b>	<b>87,173,064</b>	<b>0</b>	<b>31,549,081</b>	<b>118,856,332</b>
<b>Cambios en la Hacienda Publica/ Patrimonio Neto del Ejercicio 2018</b>		<b>0</b>	<b>0</b>	<b>0</b>	<b>0</b>
Aportaciones	0	0	0	0	0
Donaciones de Capital	0	0	0	0	0
Actualización de la Hacienda Publica/ Patrimonio	0	0	0	0	0
<b>Variaciones de la Hacienda Publica/ Patrimonio Neto del Ejercicio 2018</b>		<b>0</b>	<b>49,369,266</b>	<b>316,243,620</b>	<b>365,612,884</b>
Resultados del Ejercicio (Ahorro/Desahorro)	0	0	49,369,266	0	49,369,266
Resultados de Ejercicios Anteriores	0	0	0	316,243,620	365,612,884
Revalúos	0	0	0	0	0
Reservas	0	0	0	0	0
Rectificaciones de Resultados de Ejercicios Anteriores	0	0	0	0	0
<b>Cambios en el Exceso o Insuficiencia en la Actualización de la Hacienda Publica / Patrimonio Neto de 2018</b>		<b>0</b>	<b>0</b>	<b>0</b>	<b>0</b>
Resultado por Posición Monetaria	0	0	0	0	0
Resultado por Tenencia de Activos No Monetarios	0	0	0	0	0
<b>Hacienda Publica/ Patrimonio Neto Final de 2018</b>	<b>133,207</b>	<b>87,173,064</b>	<b>49,369,266</b>	<b>347,792,891</b>	<b>484,468,217</b>

Bajo protesta de decir verdad declaramos que los Estados Financieros y sus Notas son razonablemente correctos y responsabilidad del emisor

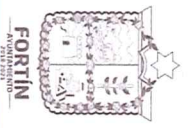
LIC. ANTONIO MANSUR OVIEDO  
PRESIDENTE MUNICIPAL

LIC. ROSA ANA MARRAÑON REYES  
SÍNDICO ÚNICO MUNICIPAL

COMISIÓN DE HACIENDA MUNICIPAL



**Congreso del Estado de Veracruz de Ignacio de la Llave**  
**LXV Legislatura 2016-2018**  
**Secretaría de Fiscalización**  
**H. Ayuntamiento del Municipio de FORTÍN, Veracruz**  
**ESTADO DE FLUJOS DE EFECTIVO**  
**del 01 de Enero al 31 de Octubre de 2018**



Concepto		2018	2017	Concepto	2018	2017
<b>Fijos de Efectivo de las Actividades de Operación</b>						
Origen						
Ingresos	\$	136,674,440.60	\$	116,427,311.61		
Cuentas y Aportaciones de Seguridad Social	\$	11,776,199.23	\$	7,666,718.47		
Contribuciones de mejoras	\$	-	\$	-		
Derechos	\$	12,546,470.54	\$	10,291,434.40		
Productos de Tipo Corriente	\$	777,153.54	\$	18,555.54		
Aprovisionamientos de Tipo Corriente	\$	-	\$	23,600.00		
Ingresos por Venta de Bienes y Servicios	\$	2,838,190.38	\$	5,366,217.79		
Ingresos no Comprendidos en las Fracciones de la Ley de Ingresos Causados en Ejercicios Fiscales Anteriores Pendientes de Liquidación o Pago	\$	-	\$	2,379,977.09		
Participaciones y Aportaciones	\$	103,436,418.14	\$	89,720,396.35		
Transferencias, Asignaciones y Subsidios y Otras Ayudas	\$	5,300,003.11	\$	-		
Otros Orígenes de Operación	\$	5.66	\$	940,411.97		
<b>Fijos Netos de Efectivo por Actividades de Operación</b>		<b>49,269,264.78</b>		<b>29,260,380.80</b>		
<b>Fijos de Efectivo de las Actividades de Inversión</b>						
Origen						
Bienes Inmuebles, Infraestructura y Construcciones en Proceso	\$	-	\$	-		
Bienes Muebles	\$	-	\$	-		
Otros Orígenes de Inversión	\$	-	\$	-		
<b>Fijos Netos de Efectivo por Actividades de Inversión</b>		<b>-</b>		<b>-</b>		
<b>Fijo de Efectivo de las Actividades de Financiamiento</b>						
Origen						
Endeudamiento Neto	\$	767,263.58	\$	767,263.58		
Interno	\$	-	\$	-		
Externo	\$	767,263.58	\$	767,263.58		
Otros Orígenes de Financiamiento	\$	-	\$	-		
<b>Fijos Netos de Efectivo por Actividades de Financiamiento</b>		<b>767,263.58</b>		<b>767,263.58</b>		
<b>Incremento/Disminución Neta en el Efectivo y Equivalentes al Efectivo</b>						
<b>Fijos Netos de Efectivo al Inicio del Ejercicio</b>	\$	<b>3,340,664.26</b>	\$	<b>23,540,735.84</b>		
<b>Fijos Netos de Efectivo y Equivalentes al Efectivo al final del Ejercicio</b>	\$	<b>40,036,528.34</b>	\$	<b>24,028,069.38</b>		
<b>Incremento/Disminución Neta en el Efectivo y Equivalentes al Efectivo</b>						
<b>Fijos Netos de Efectivo por Actividades de Operación</b>	\$	<b>49,269,264.78</b>	\$	<b>29,260,380.80</b>		
<b>Fijos Netos de Efectivo por Actividades de Inversión</b>	\$	<b>-</b>	\$	<b>-</b>		
<b>Fijos Netos de Efectivo por Actividades de Financiamiento</b>	\$	<b>767,263.58</b>	\$	<b>767,263.58</b>		
<b>Incremento/Disminución Neta en el Efectivo y Equivalentes al Efectivo</b>	\$	<b>50,036,528.34</b>	\$	<b>24,028,069.38</b>		
<b>Fijos Netos de Efectivo al Inicio del Ejercicio</b>	\$	<b>3,340,664.26</b>	\$	<b>23,540,735.84</b>		
<b>Fijos Netos de Efectivo y Equivalentes al Efectivo al final del Ejercicio</b>	\$	<b>33,403,192.60</b>	\$	<b>27,568,805.22</b>		

**PRESIDENTE MUNICIPAL**  
**H. AYUNTAMIENTO**  
**CONSTITUCIONAL**  
**FORTÍN, VER.**  
 2018

H. Ayuntamiento Constitucional  
 de Fortín, Ver. 2018 - 2021  
**SINDICATURA**  
**MUNICIPAL**

**LIC. ANTONIO MANSUR OVIEDO**  
**PRESIDENTE MUNICIPAL**

**COMISIÓN DE HACIENDA MUNICIPAL**

**LIC. ROSA ANA MARRAÑÓN REYES**  
**SINDICO UNICO MUNICIPAL**

**TESORERIA MUNICIPAL**  
**C. P. RAMÓN ESTRADA PANZI**  
**TESORERO MUNICIPAL**  
**DE FORTÍN, VER.**  
 2018 - 2021

**REGISTRADURA MUNICIPAL**  
**C. FIDEL FABIAN GARCÍA SÁNCHEZ**  
**REGIDOR TERCERO MUNICIPAL**

H. Ayuntamiento Constitucional  
 de Fortín, Ver. 2018 - 2021  
**REGISTRADURA TERCERA**



Congreso del Estado de Veracruz de Ignacio de la Llave  
LXV Legislatura 2018 – 2021  
Secretaría de Fiscalización

H. Ayuntamiento del Municipio de Fortín, Veracruz  
NOTAS A LOS ESTADOS FINANCIEROS DE OCTUBRE 2018



**A) Notas de Desglose**

**1. Notas al Estado de Situación Financiera**

**Activo Circulante**

**1. Efectivo y Equivalentes**

- a) El saldo de Efectivo corresponde al cobro de arbitrios de los últimos días del mes
- b) El saldo en Bancos se encuentra integrado por las cuentas de ingresos propios, participaciones y fondos recibidos en el cierre del mes de Octubre, depositados en cuentas corrientes productivas con disponibilidad inmediata para hacer frente a las necesidades propias de este Ayuntamiento
- c) Los depósitos de fondos de terceros en garantía representa los recursos propiedad de terceros que se encuentran en poder del Ayuntamiento, en garantía del cumplimiento de obligaciones contractuales o legales o para su administración. El saldo de esta cuenta proviene de administraciones anteriores y no se tiene soporte, ni certeza de su veracidad.

159,245,516.32  
23,540,735.84

DESCRIPCIÓN		IMPORTE
a) EFECTIVO		556,779.33
b) BANCOS TESORERIA		19,876,802.02
<b>ADMINISTRACION ANTERIOR 14-17</b>		
SCOTIABANK		23,693.67
BANORTE		7,356.21
SANTANDER CTA 859		3,910.29
SANTANDER CTA 916		15,358.02
SANTANDER CTA 811		11,964.75
CTA.665 SANTANDER		31,702.74
<b>ADMINISTRACION ACTUAL 18-21</b>		
SANTANDER CTA 62921	INGRESO PROPIOS	358,713.29
SANTANDER CTA 62858 PART	PARTICIP. FED.	97,497.04
SANTANDER CTA 62875 FISM	FISM	17,121,541.12
SANTANDER CTA 62889	FORTAMUN	2,111,315.58
SANTANDER CTA 64998	KIOSKO	93,749.31
BANCOMER CTA 0111756869	INGRESO PROPIOS	20,720.24
<b>INVERSIONES TEMPORALES</b>	BANCOMER CTA-0111756869	3,078,434.25
c) DEPOSITOS DE FONDOS DE TERCEROS EN GARANTIA		8,000.00
<b>TOTAL EFECTIVO Y EQUIVALENTES</b>		<b>23,540,735.84</b>

RESIDENCIA MUNICIPAL  
AYUNTAMIENTO  
CONSTITUCIONAL  
DE FORTÍN, VER.  
2018-2021



H. Ayuntamiento Constitucional  
de Fortín, Ver. 2018 - 2021

**SINDICATURA  
MUNICIPAL**

H. Ayuntamiento Constitucional  
de Fortín, Ver. 2018 - 2021  
**REGIDURÍA TERCERA**

TESORERÍA MUNICIPAL  
H. AYUNTAMIENTO  
CONSTITUCIONAL  
DE FORTÍN, VER.  
2018 - 2021

**2. Derechos a recibir Efectivo y Equivalentes**

133,349,229.89

Representan los derechos de cobro originados en el desarrollo de las actividades del Ayuntamiento:  
Sin embargo este rubro al cierre de octubre incluye saldos que proviene de administraciones anteriores  
y no se tiene soporte, ni certeza de su veracidad

**3. Derechos a recibir bienes o servicios**

12,864.09

Representa los anticipos entregados previo a la recepcion parcial o total de los bienes o servicios que seran  
que seran exigibles en un plazo menor a un año  
Proviene de administraciones anteriores, no se tiene soporte ni certeza de su veracidad, solo constan en los  
saldos que nos dejo la Administración anterior, en este mes se realizó una reclasificacion a la cuenta de  
Responsabilidad de Funcionarios ya que esos saldos debieron haberse depurado por la Admon. Anterior

**4. Inventario de Bienes en Transito**

-

**5. Almacenes**

2,342,686.50

Representa el valor de la existencia de materiales y suministros de consumo para el desarrollo de las actividades del  
Ayuntamiento  
Sin embargo este rubro al cierre de Octubre incluye saldos que proviene de administraciones anteriores  
y no se tiene soporte, ni certeza de su veracidad

**Activo No Circulante**

382,630,677.28

**1) Bienes Inmuebles, Infraestructura y Construcciones en Proceso**

369,732,981.55

Representa el monto de todos los bienes, infraestructura y obras en proceso, mas los gastos derivados de su  
adquisicion, adjudicacion, expropiacion e indemnizacion y los que se generen por estudios de preinversion  
se encuentran integrados de la siguiente forma:

Terrenos		175,589,523.00
Edificios No Habitacionales		168,929,463.00
Construcciones en Proceso Bienes de Dominio Publico		23,530,030.20
Infraestructura		0.00
Construcciones en Proceso Bienes Propios		1,683,965.35

De acuerdo con el resultado del avaluo se realizo la actualización de los Bienes Patrimoniales y Obras en Proceso  
Los saldos que se presentan al cierre del mes de Octubre son los reales a su valor actual

**2) Bienes Muebles**

10,229,095.94

Representa el monto de todos los bienes muebles adquiridos por las Administraciones del ayuntamiento y que  
son requeridos para el desempeño de las actividades propias  
se encuentran integrados de la siguiente forma:

Mob. Y Eqpo. de Admon.		326,499.20
Mob. Y Eqpo. Educacional		269,341.59
Eqpo. E Instrumentos Medico y de Lab.		142,037.40
Vehiculos y Eqpo. De Transporte		6,078,910.73
Equipo de Defensa y Seguridad		2,212,379.83
Maquinaria, Otros Eqpos. Y Herramientas		1,199,927.19

De acuerdo con el resultado del avaluo se realizo la actualización de los Bienes Patrimoniales y Obras en Proceso  
Los saldo que se presentan al cierre del mes de Octubre son los reales a su valor actual

**3) Activos Intangibles**

961,589.60

Representa el monto de pagado por los derechos por el uso de activos de propiedad industrial, comercial  
intelectual y de derechos de autor; entre otros  
se encuentran integrados de la siguiente forma:

H. Ayuntamiento Constitucional  
de Fortín, Ver. 2018 - 2021  
SINDICATURA  
MUNICIPAL

H. Ayuntamiento Constitucional  
de Fortín, Ver. 2018 - 2021  
REGIDURIA TERCERA

TESORERIA MUNICIPAL  
AYUNTAMIENTO  
CONSTITUCIONAL  
DE FORTIN, VER.  
2018 - 2021



Software (Proveniente de Administraciones anteriores)		65,567.00
Software (Adquirido en Administracion Actual)		896,022.60

Sin embargo este rubro al cierre de Octubre incluye saldos que proviene de administraciones anteriores y no se tiene certeza de su veracidad.

**Pasivo**

**Pasivo Circulante**

**50,813,493.02**

**1. Cuentas por Pagar a Corto Plazo**

**50,813,493.02**

Representa Obligaciones (adeudos) cuyo vencimiento es igual o menor a un año, integrado por las siguientes cuentas

Servicios Personales por Pagar		50,813,493.02
Proveedores por Pagar		0.00
Transferencias Otorgadas por pagar		0.00
Retenciones y Contribuciones por pagar		0.00
Otras Retenciones y Contribuciones		0.00
Otras Cuentas Por Pagar a Corto Plazo		0.00

Proviene de administraciones anteriores, no se tiene soporte ni certeza de su veracidad, solo constan en los saldos que nos dejo la Administración anterior, en este mes se realizó una reclasificación a la cuenta de Responsabilidad de Funcionarios ya que esos saldos debieron haberse depurado por la Admon. Anterior

Adicionalmente es necesario destacar que existe un error en la configuracion de los niveles de las cuentas, ya que en la cuenta afectable de mayor Retenciones y Contribuciones por pagar no acumula correctamente el saldo de la subcuenta afectable Otras Retenciones y Contribuciones por lo que en esta integracion es necesario incluirla en la integracion de este rubro

**2. Porcion de la Deuda Publica por pagar a Corto Plazo**

**0.00**

**Pasivo No Circulante**

**1.- Deuda Publica Interna Extraordinaria a Largo Plazo**

**6,594,483.96**

Representa los Adeudos contraidos por la colocacion de bonos y otros titulos valor o instrumentos de financiamiento

Titulos Valor de Deuda Publica		6,594,483.96
--------------------------------	--	--------------

El aduedo corresponde a la bursatilizacion del Impuesto sobre la Tenencia o Uso de Vehiculos, que el Gobierno del Estado de Veracruz contrajo y representa la parte propocional correspondiente a este Municipio de acuerdo con el Contrato de Fideicomiso F/551 afectando los ingresos derivados de la recaudacion del 100% de dicho Impuesto, con cargo a las participaciones Federales que reciban los Municipios Año de Contratacion 2006, Plazo de la Deuda 28 Años

**2. Notas al Estado de Actividades**

**Ingresos y Otros Beneficios**

**136,674,440.50**

**Ingresos de Gestión.**

DESCRIPCIÓN	IMPORTE
Impuestos	11,776,199.23
Derechos	12,546,470.54
Productos de Tipo Corriente	777,153.54
Ingresos por Vta. De Bienes y Servicios	2,838,190.38
Ingresos No Comprendidos en la Frac. Ley	
<b>TOTAL</b>	<b>27,938,013.69</b>

27,938,013.69  
 PRESIDENCIA MUNICIPAL  
 H. AYUNTAMIENTO  
 CONSTITUCIONAL  
 FORTÍN, VER.  
 2018-2021

M. Ayuntamiento Constitucional de Fortín, Ver. 2018 - 2021  
**SINDICATURA MUNICIPAL**

H. Ayuntamiento Constitucional de Fortín, Ver. 2018 - 2021  
**REGIDURIA TERCERA**

TESORERIA MUNICIPAL  
 H. AYUNTAMIENTO  
 CONSTITUCIONAL  
 DE FORTÍN, VER.  
 2018 - 2021

**Participaciones y Aportaciones**

**108,736,421.25**

DESCRIPCIÓN	IMPORTE
Participaciones Federales	44,640,754.14
Aportaciones Federales Ramo 33 FORTAMUN	33,233,788.00
Aportaciones Federales FISM	25,561,876.00
Transfer, Asig, Subsidios Y Otras Ayudas	5,300,003.11
<b>TOTAL</b>	<b>108,736,421.25</b>

**Otros Ingresos y Beneficios**

Diferencia de Cotización de Valores Bursatiles a Favor, por actualizacion de Deuda Publica

**Gastos y Otras Pérdidas:**

Las principales rubros que integran son los siguientes

**87,305,175.72**

DESCRIPCIÓN	IMPORTE
Servicios Personales	39,177,640.65
Materiales y Suministros	18,055,451.23
Servicios Generales	27,064,643.87
Trans. Asig. Subsidios y Otras Ayudas	2,107,781.22
Intereses, Comisiones y Otros Gtos de la Deuda	767,263.58
Otros Gastos y Pérdidas Extraordinarias	132,395.17
<b>TOTAL</b>	<b>87,305,175.72</b>

**4. Notas al Estado de Flujos de Efectivo**

**Efectivo y equivalentes**


Este informe muestra el flujo de efectivo que es generado y aprovechado para garantizar el buen funcionamiento del ente, matener un nivel de liquidez óptimo, cuidar el tema del flujo de efectivo y analizarlo constantemente

DESCRIPCIÓN	2018	2017
Flujos de Actividades de Operación	49,369,264.78	29,368,380.80
Flujos de Actividades de Inversión	-28,472,129.64	-26,775,537.90
Flujos de Actividades de Financiamiento	-767,263.58	-1,949,639.19
Efectivo al Inicio del Ejercicio	3,410,864.28	14,180,120.74
Efectivo al Final del Periodo	23,540,735.84	13,536,917.03

**Estado del Ejercicio del Presupuesto**

**Presupuestal**

EJERCIDO VS APROBADO	APROBADO	EJERCIDO	% DE EJERCIDO
Servicios Personales	46,832,261.58	39,360,084.37	84%
Materiales y Suministros	18,344,143.49	18,055,451.23	98%
Servicios Generales	25,657,362.18	25,610,608.63	100%
Transfer, Assignac, Subsidios y Otras Ayudas	2,016,429.19	2,016,429.19	100%
Bienes Muebles, Inmuebles e Intangibles	3,070,449.87	3,160,830.59	103%
Inversión Pública	48,866,349.65	25,087,157.88	51%
Deuda Pública	2,262,602.55	2,262,602.55	100%
<b>TOTAL</b>	<b>147,049,598.51</b>	<b>115,553,164.44</b>	<b>79%</b>





Estado Analítico de Ingresos Presupuestales

Ingresos Presupuestal

APROBADO VS RECAUDADO	APROBADO	RECAUDADO	% DE RECAUDADO
IMPUESTOS	11,607,102.59	11,776,199.23	101%
DERECHOS	12,197,639.92	12,546,476.10	103%
PRODUCTOS	696,555.02	777,153.54	112%
APROVECHAMIENTOS	0.00	0.00	
INGRESOS POR VENTAS DE BIENES Y PARTICIPACIONES Y APORTACIONES	3,020,251.14	2,838,190.38	94%
CONVENIOS	109,769,920.00	103,436,418.14	94%
CONVENIOS	1,678,951.85	0.00	0%
TRANSF, ASIG, SUB, Y OTRAS AYUDAS	5,300,000.00	5,300,003.11	100%
SUBSIDIOS Y SUBVENCIONES	2,779,178.00	0.00	0%
TOTAL	147,049,598.52	136,674,440.50	93%

**h.2) Notas de Memoria (Cuentas de Orden)**

Este H. Ayuntamiento no cuenta con Valores, Emisión de Obligaciones, Avales y Garantías o alguna otra cuenta de orden contable.

Presupuestarias.

Cuentas de Ingresos.

DESCRIPCIÓN	OCTUBRE 2018
LEY DE INGRESOS ESTIMADO	138,144,430.04
AMPLIACIONES Y REDUCCIONES	0.00
MODIFICACIONES A LA LEY DE INGRESOS	0.00
LEY DE INGRESOS DEVENGADA	136,674,440.50
LEY DE INGRESOS RECAUDADA	136,674,440.50
LEY DE INGRESOS POR EJECUTAR	1,469,989.54

Cuentas de Egresos.

DESCRIPCIÓN	OCTUBRE 2018
PRESUPUESTO DE EGRESOS APROBADO	138,144,430.03
AMPLIACIONES Y REDUCCIONES	8,905,168.48
PRESUPUESTO DE EGRESOS COMPROM	
PRESUPUESTO DE EGRESOS DEVENGAD	115,553,164.44
PRESUPUESTO DE EGRESOS EJERCIDO	115,553,164.44
PRESUPUESTO DE EGRESOS POR EJERCER	22,591,265.59

**h.3) Notas de Gestión Administrativa**

1. Introducción

La elaboración y presentación de los Estados Financieros así como las Notas respectivas tienen como objeto fundamental la revelación del contexto y de los aspectos económicos financieros que influyeron en los datos y cifras generadas por el Municipio de Fortín, Ver. De acuerdo a sus facultades que le confiere las leyes que le aplican, tales como la Ley Orgánica del Municipio Libre, Código Hacendario para el Estado de Veracruz.

El objeto del presente documento es la revelación del contexto y de los aspectos económicos y financieros más relevantes que influyeron en las decisiones del periodo.

2. Panorama Económico y Financiero

El Presupuesto de Egresos del Municipio de Fortín, Ver., es aprobado por el Congreso del Estado, incluye las partidas necesarias para cubrir los gastos públicos del Ente.

  
 PRESIDENCIA MUNICIPAL  
 H. AYUNTAMIENTO  
 CONSTITUCIONAL  
 FORTÍN, VER.  
 2018-2021

  
 H. Ayuntamiento Constitucional  
 de Fortín, Ver. 2018 - 2021  
**SINDICATURA  
 MUNICIPAL**

  
 H. Ayuntamiento Constitucional  
 de Fortín, Ver. 2018 - 2021  
**REGIDURIA TERCERA**

  
**TESORERIA MUNICIPAL**  
 H. AYUNTAMIENTO  
 CONSTITUCIONAL  
 DE FORTÍN, VER.  
 2018 - 2021

### 3. Autorización e Historia

#### Historia

A finales del siglo XVIII, hispanos y criollos construyeron un Fortín para proteger, en su tránsito, las conductas reales que se desplazaban por el antiguo camino del río Metlac. Desde finales del siglo XVIII existía en este lugar un Fortín. Por decreto de julio de 1930 se crea el municipio de Fortín, con congregaciones de los municipios de Córdoba e Ixtaczoquitlán. El 15 de julio de 1955 por decreto, el pueblo de Fortín, se eleva a la categoría de Villa, en la denominación de Fortín de las Flores. El decreto del 12 de noviembre de 1959, eleva a la categoría de Ciudad a la Villa de Fortín de las Flores.

#### Datos Geográficos

Se encuentra ubicado en la zona central del Estado, en las coordenadas 18°54' de latitud Norte y 97°00' de longitud Oeste, a una altura de 1,000 metros sobre el nivel del mar. Limita al Norte con Chocamán y Tomatlán; al Noreste con Ixhuatlán del Café; al Este con Córdoba; al Oeste con Naranjal, Ixtaczoquitlán, Atzacan y la Perla. Su distancia aproxima al Sur de la capital del Estado, por carretera es de 170 Km.

#### Extensión

Tiene una superficie de 73.21 Km2, cifra que representa un 0.10% total del Estado.

#### Orografía

El municipio se encuentra ubicado en la zona central montañosa del Estado, siendo su suelo irregular, surcado por la barranca del Sumidero y la cima Monte Blanco, formando contrastes de bellos paisajes.

#### Hidrografía

Se encuentra regado por el río Seco, tributario del río Atoyac o Cotaxtla, y por el río Metlac, tributario del Blanco.

#### Clima

Su clima es templado-húmedo-regular con una temperatura promedio de 18.8° C.; su precipitación pluvial media anual es de 1,832.7 milímetros.

#### Principales Ecosistemas

Los ecosistemas que coexisten en el municipio son el de bosque mesófilo de montaña, selva mediana subperennifolia y secundaria, donde se desarrolla una fauna compuesta por poblaciones de conejos y ardillas.

#### Recursos Naturales

Su riqueza natural está representada por una abundante flora y fauna, posee una reserva ecológica forestal federal, se practica el cultivo de flores como son: anturios, orquídeas, palmas de todo tipo y helechos; además de contar con minerales como el acero.

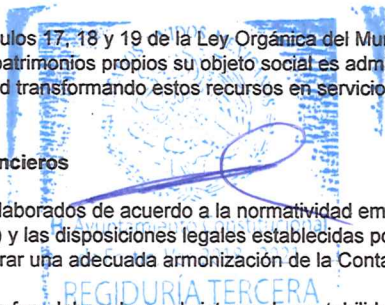

### 4. Organización y Objeto Social

La Organización se establece en los artículos 17, 18 y 19 de la Ley Orgánica del Municipio Libre, el Municipio Libre cuenta con personalidad jurídica y patrimonios propios su objeto social es administrar los recursos con apego a las leyes con principio de equidad transformando estos recursos en servicios para la ciudadanía.

### 5. Bases de Preparación de los Estados Financieros

Los Estados Financieros y sus notas fueron elaborados de acuerdo a la normatividad emitida por el Consejo Nacional de Armonización Contable (CONAC) y las disposiciones legales establecidas por la Ley General de Contabilidad Gubernamental, con el fin de lograr una adecuada armonización de la Contabilidad Gubernamental.

La presente información financiera presentada fue elaborada en el sistema de contabilidad tradicional COI, el cual fue adecuado en el nuevo plan de cuentas, para dar cumplimiento a lo establecido en la Ley de Contabilidad Gubernamental, en tanto se adecua al nuevo sistema integral de contabilidad que se encuentra en proceso de implementación.





## 6. Políticas de Contabilidad Significativas

Para la actualización de los Activos, Pasivos y Hacienda Pública y/o Patrimonio, así como el método de valuación de inventarios, este será llevado a cabo en el nuevo Sistema Integral de Contabilidad, así como en el tiempo establecido en la Ley y en las Reglas específicas del registro y valoración del patrimonio.

## 7. Posición en Moneda Extranjera y Protección por Riesgo Cambiario

Se informa que al 31 de Octubre de 2018 no se tienen saldos por concepto de Activo en moneda extranjera ni pasivos en moneda extranjera.

## 8. Reporte Analítico del Activo

Sin movimientos.

## 9. Fideicomisos, Mandatos y Análogos

Se informa que al 31 de Octubre de 2018 no se tienen Fideicomisos ni mandatos.

## 10. Reporte de la Recaudación

Con referente a la recaudación y al análisis elaborado se pudo observar los cambios con respecto a las contribuciones que se cobran de forma constante como son Impuestos, Derechos, Aprovechamientos, Participaciones, Transferencias y Aportaciones reflejan un decremento con respecto del ejercicio anterior.

Con respecto de la recaudación se tiene considerado recuperar las cuentas por cobrar de predial y sus accesorios con respecto al rezago de ejercicios anteriores.

## 11. Información sobre la Deuda y el Reporte Analítico de la Deuda

Se informa que al 31 de Octubre de 2018 esta Administración no ha contraído Deuda Pública. El saldo que existe de la deuda al 31 de Octubre de 2018 corresponde a la bursatilización del Impuesto sobre la Tenencia o Uso de Vehículos, que el Gobierno del Estado de Veracruz contrajo y representa la parte proporcional proporcional correspondiente a este Municipio de acuerdo con el Contrato de Fideicomiso F/551 afectando los ingresos derivados de la recaudación del 100% de dicho Impuesto, con cargo a las Participaciones Federales que reciban los Municipios

Año de Contratación 2006, Plazo de la Deuda 28 Años  
Vencimiento en el año de 2034

## 12. Calificaciones otorgadas

Se informa que al 31 Octubre de 2018 no se tiene una calificación crediticia.

## 13. Proceso de Mejora

En cuanto a las principales políticas de control interno estas se encargan de elaborarlas y supervisarlas así como su seguimiento que es el departamento de Contraloría Interna, con respecto a las medidas de desempeño financiero, metas y alcance, no podemos establecer un parámetro ya que con respecto al Sistema de Contabilidad no se tiene al 100 por ciento todavía, lo que si tenemos dentro de las metas y alcances es el entregar los Estados Financieros en tiempo y con apego a los lineamientos establecidos por el Consejo Nacional de Armonización Contable (CONAC) y las disposiciones legales establecidas por la Ley de Contabilidad Gubernamental.

## 14. Información por Segmentos


Se informa que al 31 de Octubre de 2018 no se tiene información financiera de manera segmentada ni se tiene diversidad de actividades y operaciones que haya realizado el ente público.

## 16. Partes Relacionadas

En el H. Ayuntamiento de Fortín, Ver., no existen partes relacionadas que ejerzan alguna influencia sobre la toma de decisiones operativas y financieras.



H. Ayuntamiento Constitucional  
de Fortín, Ver. 2018 - 2021  
**SINDICATURA  
MUNICIPAL**



**17. Responsabilidad Sobre la Presentación Razonable de la Información Contable.**

Los funcionarios que rubrican los presentes Estados Financieros declaran "bajo protesta de decir verdad que los Estados Financieros y sus Notas, son razonablemente correctos y con responsabilidad del emisor".

**ELABORADO POR:**

C.P. RAMON ESTRADA PANZI

TESORERO MUNICIPAL

