



Fortín

Balance Presupuestario - LDF
Del 1 de Enero al 31 de Marzo 2020
(PESOS)



Concepto (c)	Estimado / Aprobado (d)	Devengado	Recaudado/ Pagado
A. Ingresos Totales (A=A1+A2+A3)	\$171,871,092.95	\$54,381,324.15	\$54,381,324.15
A1. Ingresos Libre Disposición	\$96,261,065.95	\$33,567,313.52	\$33,567,313.52
A2. Transferencias Federales Etiquetadas	\$75,610,027.00	\$20,814,010.63	\$20,814,010.63
A3. Financiamiento Neto	\$0.00	\$0.00	\$0.00
B. Egresos Presupuestarios (B=B1+B2)	\$171,639,961.81	\$25,605,928.26	\$25,605,928.26
B1. Gasto No Etiquetado (sin incluir Amortización de la Deuda Pública)	\$96,029,934.81	\$21,137,495.40	\$21,137,495.40
B2. Gasto Etiquetado (sin incluir Amortización de la Deuda Pública)	\$75,610,027.00	\$4,468,432.86	\$4,468,432.86
C. Remanentes del Ejercicio Anterior (C=C1+C2)	\$0.00	\$0.00	\$0.00
C1. Remanente de Ingresos de Libre Disposición aplicados en el periodo	\$0.00	\$0.00	\$0.00
C1. Remanente de Transferencias Federales Etiquetadas aplicados en el periodo	\$0.00	\$0.00	\$0.00
I. Balance Presupuestario (I=A-B+C)	\$231,131.14	\$28,775,395.89	\$28,775,395.89
II. Balance Presupuestario sin Financiamiento Neto (II=I-A3)	\$231,131.14	\$28,775,395.89	\$28,775,395.89
III. Balance Presupuestario sin Financiamiento Neto y sin Remanentes del Ejercicio Anterior (III=II-C)	\$231,131.14	\$28,775,395.89	\$28,775,395.89

Concepto	Estimado / Aprobado (d)	Devengado	Recaudado/ Pagado
E. Intereses, Comisiones y Gastos de la Deuda (E=E1+E2)	\$1,463,175.26	\$283,664.76	\$283,664.76
E1. Intereses, Comisiones y Gastos de la Deuda con Gasto No Etiquetado	\$1,463,175.26	\$283,664.76	\$283,664.76
E2. Intereses, Comisiones y Gastos de la Deuda con Gasto Etiquetado	\$0.00	\$0.00	\$0.00
IV. Balance Primario (IV=III+E)	\$1,694,306.40	\$29,059,060.65	\$29,059,060.65

Concepto	Estimado / Aprobado (d)	Devengado	Recaudado/ Pagado
F. Financiamiento (F=F1+F2)	\$0.00	\$0.00	\$0.00
F1. Financiamiento con Fuente de Pago de Ingresos de Libre Disposición	\$0.00	\$0.00	\$0.00
F2. Financiamiento con Fuente de Pago de Transferencias Federales Etiquetadas	\$0.00	\$0.00	\$0.00
G. Amortización de la Deuda (G=G1+G2)	\$231,131.14	\$0.00	\$0.00
G1. Amortización de la Deuda Pública con Gasto No Etiquetado	\$231,131.14	\$0.00	\$0.00
G2. Amortización de la Deuda Pública con Gasto Etiquetado	\$0.00	\$0.00	\$0.00
A3. Financiamiento Neto (A3=F-G)	-\$231,131.14	\$0.00	\$0.00

Concepto	Estimado / Aprobado (d)	Devengado	Recaudado/ Pagado
A1. Ingresos de Libre Disposición	\$96,261,065.95	\$33,567,313.52	\$33,567,313.52
A3.1 Financiamiento Neto con Fuente de Pago de Ingresos de Libre Disposición (A3.1=F1-G1)	\$231,131.14	\$0.00	\$0.00
F1. Financiamiento con Fuente de Pago de Ingresos de Libre Disposición	\$0.00	\$0.00	\$0.00
G1. Amortización de la Deuda Pública con Gasto No Etiquetado	\$231,131.14	\$0.00	\$0.00
B1. Gasto No Etiquetado (sin incluir Amortización de la Deuda Pública)	\$96,029,934.81	\$21,137,495.40	\$21,137,495.40
C1. Remanentes de Ingresos de Libre Disposición aplicados en el periodo	\$0.00	\$0.00	\$0.00
V. Balance Presupuestario de Recursos Disponibles (V=A1+A3.1-B1+C1)	\$462,262.28	\$12,429,818.12	\$12,429,818.12
VI. Balance Presupuestario de Recursos Disponibles sin Financiamiento Neto (VI=V-A3.1)	\$231,131.14	\$12,429,818.12	\$12,429,818.12


 PRESIDENCIA MUNICIPAL
 H. AYUNTAMIENTO
 CONSTITUCIONAL
 FORTÍN, VER.
 2018-2021


 H. Ayuntamiento Constitucional
 de Fortín, Ver. 2018-2021
 SINDICATURA
 MUNICIPAL


 H. Ayuntamiento Constitucional
 de Fortín, Ver. 2018-2021
 REGIDURÍA TERCERA


 H. Ayuntamiento Constitucional
 de Fortín, Ver. 2018-2021
 TESORERÍA



Fortín

Balance Presupuestario - LDF
Del 1 de Enero al 31 de Marzo 2020
(PESOS)




Concepto	Estimado / Aprobado (d)	Devengado	Recaudado/ Pagado
A2. Transferencias Federales Etiquetadas	\$75,610,027.00	\$20,814,010.63	\$20,814,010.63
A3.2 Financiamiento Neto con Fuente de Pago de Transferencias Federales Etiquetadas (A3.2=F2-G2)	\$0.00	\$0.00	\$0.00
F2. Financiamiento con Fuente de Pago de Transferencias Federales Etiquetadas	\$0.00	\$0.00	\$0.00
G2. Amortización de la Deuda Pública con Gasto Etiquetado	\$0.00	\$0.00	\$0.00
B2. Gasto Etiquetado (sin incluir Amortización de la Deuda Pública)	\$75,610,027.00	\$4,468,432.86	\$4,468,432.86
C2. Remanentes de Transferencia Federales Etiquetadas aplicados en el periodo	\$0.00	\$0.00	\$0.00
VII. Balance Presupuestario de Recursos Etiquetados (VII=A2+A3.2+B2+C2)	\$0.00	\$16,345,577.77	\$16,345,577.77
VIII. Balance Presupuestario de Recursos Disponibles sin Financiamiento Neto (VIII=VII-A3.2)	\$0.00	\$16,345,577.77	\$16,345,577.77

PRESIDENCIA MUNICIPAL
H. AYUNTAMIENTO
CONSTITUCIONAL
FORTIN, VER
2018-2021

LIC. ANTONIO MANSUR OVIEDO
PRESIDENTE MUNICIPAL

H. Ayuntamiento Constitucional
de Fortín, Ver. 2018 - 2021


LIC. ROSA ANA MARANON REYES
SÍNDICA ÚNICA MUNICIPAL



C. FIDEL FABIAN GARCIA SANCHEZ
REGIDOR TERCERO

H. Ayuntamiento Constitucional
de Fortín, Ver. 2018 - 2021
REGIDURÍA TERCERA

C.P. RAMON ESTRADA PANZI
TESORERO MUNICIPAL





Fortín

Estado Analfítico de Ingresos Detallado - LDF

Del 1 de enero al 31 de marzo de 2020



Concepto	Ingreso				Diferencia
	Estimado	Ampliaciones / (Reducciones)	Modificado	Devengado	
Ingresos de Libre Disposición					
A. Impuestos	\$12,793,154.19	\$930.00	\$12,794,084.19	\$7,338,843.50	-\$5,454,310.69
B. Cuotas y Aportaciones de Seguridad Social	\$0.00	\$0.00	\$0.00	\$0.00	\$0.00
C. Contribuciones de Mejoras	\$0.00	\$0.00	\$0.00	\$0.00	\$0.00
D. Derechos	\$15,436,971.48	\$186,041.78	\$15,623,013.26	\$8,577,620.05	-\$6,859,351.43
E. Productos	\$533,100.86	\$115,101.49	\$648,202.35	\$121,141.89	-\$411,958.97
F. Aprovechamientos	\$20,752.15	\$17,177.49	\$37,929.64	\$19,283.64	-\$1,468.51
G. Ingresos por Ventas de Bienes y Prestación de Servicios	\$4,262,799.33	\$575.98	\$4,263,375.31	\$937,431.48	-\$3,325,367.85
H. Participaciones	\$57,286,336.10	\$545,929.55	\$57,832,265.65	\$14,026,095.86	-\$43,260,240.24
H1. Fondo General de Participaciones	\$43,877,761.19	\$77,629.70	\$43,955,390.89	\$9,811,693.45	-\$34,066,067.74
H2. Fondo de Fomento Municipal	\$7,416,168.24	\$0.00	\$7,416,168.24	\$1,818,629.46	-\$5,597,538.78
H3. Fondo de Fiscalización y Recaudación	\$1,722,908.52	\$8,358.02	\$1,731,266.54	\$359,613.51	-\$1,363,295.01
H4. Fondo de Compensación	\$0.00	\$0.00	\$0.00	\$0.00	\$0.00
H5. Fondo de Extracción de Hidrocarburos	\$299,462.52	\$0.00	\$299,462.52	\$53,998.32	-\$245,464.20
H6. Impuesto Especial Sobre Producción y Servicios	\$636,729.48	\$0.00	\$636,729.48	\$155,306.60	-\$481,422.88
H7. 0.136% de la Recaudación Federal Participable	\$0.00	\$0.00	\$0.00	\$0.00	\$0.00
H8. 3.17% Sobre Extracción de Petróleo	\$0.00	\$0.00	\$0.00	\$0.00	\$0.00
H9. Gasolinas y Diesel	\$0.00	\$0.00	\$0.00	\$0.00	\$0.00
H10. Fondo del Impuesto Sobre la Renta	\$0.00	\$0.00	\$0.00	\$0.00	\$0.00
H11. Fondo de Estabilización de los Ingresos de las Entidades Federativas	\$2,293,016.40	\$0.00	\$2,293,016.40	\$326,622.94	-\$1,966,393.46
H.A SubTotal Participaciones	\$56,246,046.35	\$85,987.72	\$56,332,034.07	\$12,525,864.28	-\$43,720,182.07
H.B Devolución de Participaciones Retenidas	\$1,040,289.75	\$459,941.83	\$1,500,231.58	\$1,500,231.58	\$459,941.83



H. Ayuntamiento Constitucional de Fortín, Ver. 2015-2021
REGIDURÍA TERCERA



H. Ayuntamiento Constitucional de Fortín, Ver. 2015-2021
SINDICATURA MUNICIPAL



PRESIDENCIA MUNICIPAL
H. AYUNTAMIENTO
CONSTITUCIONAL
FORTÍN, VER.
2015-2021



Fortín

Estado Analítico de Ingresos Detallado - LDF

Del 1 de enero al 31 de marzo de 2020



Concepto	Ingreso					Diferencia
	Estimado	Ampliaciones / (Reducciones)	Modificado	Devengado	Recaudado	
I. Incentivos Derivados de la Colaboración Fiscal	\$402,156.84	\$3.06	\$402,159.90	\$108,723.24	\$108,723.24	-\$293,433.60
I1. Tenencia o Uso de Vehículos	\$0.00	\$3.06	\$3.06	\$3.06	\$3.06	\$3.06
I2. Fondo de Compensación ISAN	\$402,156.84	\$0.00	\$402,156.84	\$108,720.18	\$108,720.18	-\$293,436.66
I3. Impuesto Sobre Automóviles Nuevos	\$0.00	\$0.00	\$0.00	\$0.00	\$0.00	\$0.00
I4. Fondo de Compensación de Repecos-Intermedios	\$0.00	\$0.00	\$0.00	\$0.00	\$0.00	\$0.00
I5. Otros Incentivos Económicos	\$0.00	\$0.00	\$0.00	\$0.00	\$0.00	\$0.00
J. Transferencias y Asignaciones	\$0.00	\$0.00	\$0.00	\$0.00	\$0.00	\$0.00
K. Convenios	\$5,525,795.00	\$0.00	\$5,525,795.00	\$2,481,194.00	\$2,481,194.00	-\$3,044,601.00
K1. Otros Convenios y Subsidios	\$5,525,795.00	\$0.00	\$5,525,795.00	\$2,481,194.00	\$2,481,194.00	-\$3,044,601.00
L. Otros Ingresos de Libre Disposición	\$0.00	\$0.00	\$0.00	\$0.00	\$0.00	\$0.00
L1. Participaciones en Ingresos Locales	\$0.00	\$0.00	\$0.00	\$0.00	\$0.00	\$0.00
L2. Otros Ingresos de Libre Disposición	\$0.00	\$0.00	\$0.00	\$0.00	\$0.00	\$0.00
I. Total de Ingresos de Libre Disposición	\$96,261,065.95	\$865,759.35	\$97,126,825.30	\$33,610,333.66	\$33,610,333.66	-\$62,650,732.29
Ingresos Excedentes de Ingresos de Libre Disposición	\$75,610,027.00	\$1,233,718.49	\$76,843,745.49	\$20,770,990.49	\$20,770,990.49	-\$54,839,036.51
Transferencias Federales Etiquetadas	\$75,610,027.00	\$1,233,718.49	\$76,843,745.49	\$20,770,990.49	\$20,770,990.49	-\$54,839,036.51
A. Aportaciones	\$75,610,027.00	\$1,233,718.49	\$76,843,745.49	\$20,770,990.49	\$20,770,990.49	-\$54,839,036.51
A1. Fondo de Aportaciones para la Nomina Educativa y Gasto Operativo	\$0.00	\$0.00	\$0.00	\$0.00	\$0.00	\$0.00
A2. Fondo de Aportaciones para los Servicios de Salud	\$0.00	\$0.00	\$0.00	\$0.00	\$0.00	\$0.00
A3. Fondo de Aportaciones para la Infraestructura Social	\$29,755,019.00	\$1,189,875.00	\$30,944,894.00	\$9,283,467.00	\$9,283,467.00	-\$20,471,552.00
A4. Fondo de Aportaciones para el Fortalecimiento de los Municipios y de las Demarcaciones Territoriales del Distrito Federal	\$45,855,008.00	\$43,843.49	\$45,898,851.49	\$11,487,523.49	\$11,487,523.49	-\$34,367,484.51
A5. Fondo de Aportaciones Múltiples	\$0.00	\$0.00	\$0.00	\$0.00	\$0.00	\$0.00
A6. Fondo de Aportaciones para la Educación Tecnológica y de Adultos	\$0.00	\$0.00	\$0.00	\$0.00	\$0.00	\$0.00
A7. Fondo de Aportaciones para la Seguridad Pública de los Estados y del Distrito Federal	\$0.00	\$0.00	\$0.00	\$0.00	\$0.00	\$0.00
A8. Fondo de Aportaciones para el Fortalecimiento de las Entidades Federativas	\$0.00	\$0.00	\$0.00	\$0.00	\$0.00	\$0.00
B. Convenios	\$0.00	\$0.00	\$0.00	\$0.00	\$0.00	\$0.00
B1. Convenios de Protección Social en Salud	\$0.00	\$0.00	\$0.00	\$0.00	\$0.00	\$0.00
B2. Convenios de Descentralización	\$0.00	\$0.00	\$0.00	\$0.00	\$0.00	\$0.00
B3. Convenios de Reasignación	\$0.00	\$0.00	\$0.00	\$0.00	\$0.00	\$0.00
B4. Otros Convenios y Subsidios	\$0.00	\$0.00	\$0.00	\$0.00	\$0.00	\$0.00
B4.1. Ingresos Extraordinarios	\$0.00	\$0.00	\$0.00	\$0.00	\$0.00	\$0.00

H. AYUNTAMIENTO CONSTITUCIONAL
 FORTÍN, VER.
 2018-2021

H. AYUNTAMIENTO CONSTITUCIONAL
 FORTÍN, VER.
 2018-2021
 REGIDURÍA TERCERA

H. AYUNTAMIENTO CONSTITUCIONAL
 FORTÍN, VER.
 2018-2021
 TESORERÍA



Fortín


Estado Analítico de Ingresos Detallado - LDF


Del 1 de enero al 31 de marzo de 2020



Concepto	Ingreso					Diferencia
	Estimado	Ampliaciones / (Reducciones)	Modificado	Devengado	Recaudado	
C. Fondos Distintos de Aportaciones	\$0.00	\$0.00	\$0.00	\$0.00	\$0.00	\$0.00
C1. Fondo para Entidades Federativas y Municipios Productores de Hidrocarburos	\$0.00	\$0.00	\$0.00	\$0.00	\$0.00	\$0.00
C2. Fondo Minero	\$0.00	\$0.00	\$0.00	\$0.00	\$0.00	\$0.00
D. Transferencias, Subsidios y Subvenciones, y Pensiones y Jubilaciones	\$0.00	\$0.00	\$0.00	\$0.00	\$0.00	\$0.00
E. Otras Transferencias Federales Etiquetadas	\$0.00	\$0.00	\$0.00	\$0.00	\$0.00	\$0.00
II. Total de Transferencias Federales Etiquetadas	\$75,610,027.00	\$1,233,718.49	\$76,843,745.49	\$20,770,990.49	\$20,770,990.49	-\$54,839,036.51
IIa. Total de Transferencias Estatales Etiquetadas	\$0.00	\$0.00	\$0.00	\$0.00	\$0.00	\$0.00
III. Ingresos Derivados de Financiamientos	\$0.00	\$0.00	\$0.00	\$0.00	\$0.00	\$0.00
A. Ingresos Derivados de Financiamientos	\$0.00	\$0.00	\$0.00	\$0.00	\$0.00	\$0.00
IV. Total de Ingresos	\$171,871,092.95	\$2,099,477.84	\$173,970,570.79	\$54,381,324.15	\$54,381,324.15	-\$117,489,768.80
Datos Informativos						
1. Ingresos Derivados de Financiamientos con Fuente de Pago de Ingresos de Libre Disposición						
2. Ingresos Derivados de Financiamientos con Fuente de Pago de Transferencias Federales Etiquetadas						
3. Ingresos Derivados de Financiamientos (3 = 1 + 2)						




 LIC. ANTONIO MANSUR OVIEDO
 PRESIDENTE MUNICIPAL


 LIC. ROSA ANA MARÍN REYES
 SINDICA ÚNICA MUNICIPAL


 C. FIDEL FABIÁN GARCÍA SÁNCHEZ
 REGIDOR TERCERO
 H. Ayuntamiento Constitucional
 de Fortín, Ver. 2018 - 2021
 REGIDURIA TERCERA


 C.P. RAMÓN ESTRADA PANZI
 TESORERO MUNICIPAL
 H. Ayuntamiento Constitucional
 de Fortín, Ver. 2018 - 2021
 TESORERIA



Informe Analítico de la Deuda y Otros Pasivos- LDF

Del 1 de enero al 31 de marzo de 2020

Denominación de la Deuda Pública y Otros Pasivos	Saldo al 31 de diciembre de 2019 (d)	Disposiciones del Período (e)	Amortizaciones del Período (f)	Revaluaciones, Reclasificaciones y Otros Ajustes (g)	Saldo Final del Período h=d+e+f+g	Pago de Intereses del Período (i)	Pago Comisiones y demás costos asociados durante el Período (j)
1. Deuda Pública (1 = A + B)	\$6,692,165.95	\$0.00	\$0.00	\$46,157.64	\$6,738,323.59	\$272,311.94	\$11,352.82
A. Corto Plazo (A = a1 + a2 + a3)	\$0.00	\$0.00	\$0.00	\$0.00	\$0.00	\$0.00	\$0.00
a1) Instituciones de Crédito	\$0.00	\$0.00	\$0.00	\$0.00	\$0.00	\$0.00	\$0.00
a2) Títulos y Valores	\$0.00	\$0.00	\$0.00	\$0.00	\$0.00	\$0.00	\$0.00
a3) Arrendamientos Financieros	\$0.00	\$0.00	\$0.00	\$0.00	\$0.00	\$0.00	\$0.00
B. Largo Plazo (B = b1 + b2 + b3)	\$6,692,165.95	\$0.00	\$0.00	\$46,157.64	\$6,738,323.59	\$272,311.94	\$11,352.82
b1) Instituciones de Crédito	\$0.00	\$0.00	\$0.00	\$0.00	\$0.00	\$0.00	\$0.00
b2) Títulos y Valores	\$6,692,165.95	\$0.00	\$0.00	\$46,157.64	\$6,738,323.59	\$272,311.94	\$11,352.82
138 y 139/2009	\$6,692,165.95	\$0.00	\$0.00	\$46,157.64	\$6,738,323.59	\$272,311.94	\$11,352.82
b3) Arrendamientos Financieros	\$0.00	\$0.00	\$0.00	\$0.00	\$0.00	\$0.00	\$0.00
2. Otros Pasivos	\$58,682,428.91	\$0.00	\$3,928,791.99	\$0.00	\$54,755,636.92	\$0.00	\$0.00
3. Total de la Deuda Pública y Otros Pasivos (3=1+2)	\$65,374,594.86	\$0.00	\$3,928,791.99	\$46,157.64	\$61,493,960.51	\$272,311.94	\$11,352.82
4. Deuda Contingente (informativo)	\$0.00	\$0.00	\$0.00	\$0.00	\$0.00	\$0.00	\$0.00
A. Deuda Contingente 1	\$0.00	\$0.00	\$0.00	\$0.00	\$0.00	\$0.00	\$0.00
B. Deuda Contingente 2	\$0.00	\$0.00	\$0.00	\$0.00	\$0.00	\$0.00	\$0.00
C. Deuda Contingente XX	\$0.00	\$0.00	\$0.00	\$0.00	\$0.00	\$0.00	\$0.00
5. Valor de Instrumentos Bono Cupón Cero (informativo)	\$0.00	\$0.00	\$0.00	\$0.00	\$0.00	\$0.00	\$0.00
A. Instrumento Bono Cupón Cero 1	\$0.00	\$0.00	\$0.00	\$0.00	\$0.00	\$0.00	\$0.00
B. Instrumento Bono Cupón Cero 2	\$0.00	\$0.00	\$0.00	\$0.00	\$0.00	\$0.00	\$0.00
C. Instrumento Bono Cupón Cero XX	\$0.00	\$0.00	\$0.00	\$0.00	\$0.00	\$0.00	\$0.00

LIC. ANTONIO MANSUR OVIEDO
PRESIDENTE MUNICIPAL

PRESIDENCIA MUNICIPAL
H. AYUNTAMIENTO CONSTITUCIONAL
FORTÍN, VER.
7 de marzo de 2021

LIC. ROSA ANA VILLARÓN REYES
SINDICA UNICA MUNICIPAL
MUNICIPAL

H. Ayuntamiento Constitucional

C. FIDEL FABIAN GARCIA SANCHEZ
REGIDOR TERCERO

H. Ayuntamiento Constitucional
de Fortín, Ver. 2018 - 2021
REGIDURIA TERCERA

C. P. RAMON ESTRADA PANZI
TESORERO MUNICIPAL

H. Ayuntamiento Constitucional
de Fortín, Ver. 2018 - 2021
TESORERIA



Fortín

Estado Analítico del Ejercicio del Presupuesto de Egresos Detallado - LDF
CLASIFICADOR POR OBJETO DE GASTO
Del 1 de enero al 31 de marzo de 2020



Concepto	Egresos					
	Aprobado	Ampliaciones / (Reducciones)	Modificado	Devengado	Pagado	Subejercicio
I. Gasto No Etiquetado	\$96,261,065.95	\$775,792.88	\$97,036,858.83	\$21,137,495.40	\$21,137,495.40	\$75,899,363.43
A. Servicios personales	\$61,449,533.76	-\$3,883,403.10	\$57,566,130.66	\$12,408,061.33	\$12,408,061.33	\$45,158,069.33
a1) Remuneraciones al Personal de Carácter Permanente	\$52,514,418.21	-\$4,108,038.11	\$48,406,380.10	\$11,733,269.73	\$11,733,269.73	\$36,673,110.37
a2) Remuneraciones al personal de carácter transitorio	\$0.00	\$0.00	\$0.00	\$0.00	\$0.00	\$0.00
a3) Remuneraciones adicionales y especiales	\$6,087,485.00	\$0.00	\$6,087,485.00	\$28,223.90	\$28,223.90	\$6,059,261.10
a4) Seguridad social	\$1,836,886.84	\$224,635.01	\$2,061,521.85	\$428,346.62	\$428,346.62	\$1,633,175.23
a5) Otras prestaciones sociales y económicas	\$1,010,743.71	\$0.00	\$1,010,743.71	\$218,221.08	\$218,221.08	\$792,522.63
a6) Previsiones	\$0.00	\$0.00	\$0.00	\$0.00	\$0.00	\$0.00
a7) Pago de estímulos a servidores públicos	\$0.00	\$0.00	\$0.00	\$0.00	\$0.00	\$0.00
B. Materiales y suministros	\$11,203,492.27	-\$23,897.24	\$11,179,595.03	\$2,938,030.91	\$2,938,030.91	\$8,241,564.12
b1) Materiales de administración, emisión de documentos y artículos oficiales	\$1,673,839.43	-\$157,901.16	\$1,515,938.27	\$196,143.76	\$196,143.76	\$1,319,794.51
b2) Alimentos y utensilios	\$4,132,103.93	-\$230,455.31	\$3,901,648.62	\$634,657.43	\$634,657.43	\$3,266,991.19
b3) Materias primas y materiales de producción y comercialización	\$0.00	\$0.00	\$0.00	\$0.00	\$0.00	\$0.00
b4) Materiales y artículos de construcción y de reparación	\$0.00	\$0.00	\$0.00	\$0.00	\$0.00	\$0.00
b5) Productos químicos, farmacéuticos y de laboratorio	\$70,168.63	\$118,429.86	\$188,598.49	\$185,492.51	\$185,492.51	\$3,105.98
b6) Combustibles, lubricantes y aditivos	\$5,009,860.99	\$149,476.00	\$5,159,336.99	\$1,716,748.39	\$1,716,748.39	\$3,442,588.60
b7) Vestuario, blancos, prendas de protección y artículos	\$272,928.22	-\$13,351.37	\$259,576.85	\$95,084.08	\$95,084.08	\$164,492.77
b8) Materiales y suministros para seguridad	\$0.00	\$0.00	\$0.00	\$0.00	\$0.00	\$0.00
b9) Herramientas, refacciones y accesorios menores	\$44,591.07	\$109,904.74	\$154,495.81	\$109,904.74	\$109,904.74	\$44,591.07
C. Servicios generales	\$20,219,027.37	\$81,284.84	\$20,300,312.21	\$3,830,624.04	\$3,830,624.04	\$16,469,688.17
c1) Servicios básicos	\$7,749,058.86	\$1,382.00	\$7,750,440.86	\$1,591,852.00	\$1,591,852.00	\$6,158,588.86
c2) Servicios de arrendamiento	\$1,459,719.98	\$266,266.16	\$1,725,986.14	\$377,332.11	\$377,332.11	\$1,348,654.03
c3) Servicios Profesionales, Científicos y Técnicos y Otros	\$92,554.60	\$0.00	\$92,554.60	\$4,620.00	\$4,620.00	\$87,934.60
c4) Servicios financieros, bancarios y comerciales	\$158,067.96	\$472,793.02	\$630,860.98	\$489,650.50	\$489,650.50	\$141,210.48
c5) Servicios de instalación, reparación, mantenimiento y conservación	\$3,636,494.71	-\$108,054.74	\$3,528,439.97	\$305,626.65	\$305,626.65	\$3,222,813.32
c6) Servicios de comunicación social y publicidad	\$1,081,507.97	\$0.00	\$1,081,507.97	\$244,163.37	\$244,163.37	\$837,344.60
c7) Servicios de traslado y viáticos	\$815,992.32	\$0.00	\$815,992.32	\$57,589.47	\$57,589.47	\$758,402.85
c8) Servicios oficiales	\$2,653,458.90	-\$669,804.20	\$1,983,654.70	\$442,806.13	\$442,806.13	\$1,540,848.57
c9) Otros servicios generales	\$2,572,172.07	\$118,702.60	\$2,690,874.67	\$316,983.81	\$316,983.81	\$2,373,890.86
D. Transferencias, asignaciones, subsidios y otras ayudas	\$1,694,706.15	-\$22,442.73	\$1,672,263.42	\$263,077.96	\$263,077.96	\$1,409,185.46
d1) Transferencias internas y asignaciones al sector público	\$0.00	\$0.00	\$0.00	\$0.00	\$0.00	\$0.00
d2) Transferencias al resto del sector público	\$0.00	\$0.00	\$0.00	\$0.00	\$0.00	\$0.00
d3) Subsidios y subvenciones	\$0.00	\$0.00	\$0.00	\$0.00	\$0.00	\$0.00
d4) Ayudas sociales	\$1,694,706.15	-\$22,442.73	\$1,672,263.42	\$263,077.96	\$263,077.96	\$1,409,185.46
d5) Pensiones y jubilaciones	\$0.00	\$0.00	\$0.00	\$0.00	\$0.00	\$0.00
d6) Transferencias a Fideicomisos, Mandatos y Contratos Análogos	\$0.00	\$0.00	\$0.00	\$0.00	\$0.00	\$0.00
d7) Transferencias a la seguridad social	\$0.00	\$0.00	\$0.00	\$0.00	\$0.00	\$0.00
d8) Donativos	\$0.00	\$0.00	\$0.00	\$0.00	\$0.00	\$0.00
d9) Transferencias al exterior	\$0.00	\$0.00	\$0.00	\$0.00	\$0.00	\$0.00
E. Bienes muebles, inmuebles e intangibles	\$0.00	\$45,170.40	\$45,170.40	\$45,170.40	\$45,170.40	\$0.00
e1) Mobiliario y equipo de administración	\$0.00	\$0.00	\$0.00	\$0.00	\$0.00	\$0.00
e2) Mobiliario y equipo educacional y recreativo	\$0.00	\$26,564.00	\$26,564.00	\$26,564.00	\$26,564.00	\$0.00
e3) Equipo e instrumental médico y de laboratorio	\$0.00	\$0.00	\$0.00	\$0.00	\$0.00	\$0.00
e4) Vehículos y equipo de transporte	\$0.00	\$0.00	\$0.00	\$0.00	\$0.00	\$0.00
e5) Equipo de defensa y seguridad	\$0.00	\$0.00	\$0.00	\$0.00	\$0.00	\$0.00
e6) Maquinaria, otros equipos y herramientas	\$0.00	\$0.00	\$0.00	\$0.00	\$0.00	\$0.00
e7) Activos biológicos	\$0.00	\$0.00	\$0.00	\$0.00	\$0.00	\$0.00
e8) Bienes inmuebles	\$0.00	\$0.00	\$0.00	\$0.00	\$0.00	\$0.00
e9) Activos intangibles	\$0.00	\$18,606.40	\$18,606.40	\$18,606.40	\$18,606.40	\$0.00
F. Inversión pública	\$0.00	\$0.00	\$0.00	\$0.00	\$0.00	\$0.00
f1) Construcciones en Proceso en Bienes de Dominio Público	\$0.00	\$0.00	\$0.00	\$0.00	\$0.00	\$0.00
f2) Construcciones en Proceso en Bienes Propios	\$0.00	\$0.00	\$0.00	\$0.00	\$0.00	\$0.00
f3) Estudios, Formulación y Evaluación de Proyectos	\$0.00	\$0.00	\$0.00	\$0.00	\$0.00	\$0.00
G. Inversiones financieras y otras provisiones	\$0.00	\$0.00	\$0.00	\$0.00	\$0.00	\$0.00
g1) Inversiones para el fomento de actividades productivas	\$0.00	\$0.00	\$0.00	\$0.00	\$0.00	\$0.00

ESTADOS UNIDOS MEXICANOS
AYUNTAMIENTO CONSTITUCIONAL
de Fortín, Ver. 2018 - 2021
SIGNATURA
MUNICIPAL

ESTADOS UNIDOS MEXICANOS
AYUNTAMIENTO CONSTITUCIONAL
de Fortín, Ver. 2018 - 2021
REGIDURÍA TERCERA

PRESIDENCIA MUNICIPAL
H. AYUNTAMIENTO
CONSTITUCIONAL
FORTÍN, VER.
2018-2021

ESTADOS UNIDOS MEXICANOS
AYUNTAMIENTO CONSTITUCIONAL
de Fortín, Ver. 2018 - 2021
TESORERÍA



Fortín

Estado Analítico del Ejercicio del Presupuesto de Egresos Detallado - LDF

CLASIFICADOR POR OBJETO DE GASTO

Del 1 de enero al 31 de marzo de 2020



Concepto	Egresos					
	Aprobado	Ampliaciones / (Reducciones)	Modificado	Devengado	Pagado	Subejercicio
g2) Participaciones y Aportaciones de Capital	\$0.00	\$0.00	\$0.00	\$0.00	\$0.00	\$0.00
g3) Títulos y Valores a Largo Plazo	\$0.00	\$0.00	\$0.00	\$0.00	\$0.00	\$0.00
g4) Préstamos Otorgados a Largo Plazo	\$0.00	\$0.00	\$0.00	\$0.00	\$0.00	\$0.00
g5) Fideicomisos, Mandatos y Contratos Análogos	\$0.00	\$0.00	\$0.00	\$0.00	\$0.00	\$0.00
g6) Inversiones a Largo Plazo	\$0.00	\$0.00	\$0.00	\$0.00	\$0.00	\$0.00
g7) Provisiones para contingencias y otras erogaciones	\$0.00	\$0.00	\$0.00	\$0.00	\$0.00	\$0.00
H. Participaciones y aportaciones	\$0.00	\$0.00	\$0.00	\$0.00	\$0.00	\$0.00
h1) Participaciones	\$0.00	\$0.00	\$0.00	\$0.00	\$0.00	\$0.00
h2) Aportaciones	\$0.00	\$0.00	\$0.00	\$0.00	\$0.00	\$0.00
h3) Convenios	\$0.00	\$0.00	\$0.00	\$0.00	\$0.00	\$0.00
I. Deuda pública	\$1,694,306.40	\$4,579,080.71	\$6,273,387.11	\$1,652,530.76	\$1,652,530.76	\$4,620,856.35
i1) Amortización de la deuda pública	\$231,131.14	\$0.00	\$231,131.14	\$0.00	\$0.00	\$231,131.14
i2) Intereses de la deuda pública	\$1,434,999.98	\$0.00	\$1,434,999.98	\$272,311.94	\$272,311.94	\$1,162,688.04
i3) Comisiones de la deuda pública	\$0.00	\$0.00	\$0.00	\$0.00	\$0.00	\$0.00
i4) Gastos de la deuda pública	\$28,175.28	\$0.00	\$28,175.28	\$11,352.82	\$11,352.82	\$16,822.46
i5) Costo por coberturas	\$0.00	\$0.00	\$0.00	\$0.00	\$0.00	\$0.00
i6) Apoyos financieros	\$0.00	\$0.00	\$0.00	\$0.00	\$0.00	\$0.00
i7) Adeudos de ejercicios fiscales anteriores (ADEFAS)	\$0.00	\$4,579,080.71	\$4,579,080.71	\$1,368,866.00	\$1,368,866.00	\$3,210,214.71
II. Gasto Etiquetado	\$75,610,027.00	\$1,323,684.96	\$76,933,711.96	\$4,468,432.86	\$4,468,432.86	\$72,465,279.10
A. Servicios personales	\$0.00	\$693,000.00	\$693,000.00	\$124,124.00	\$124,124.00	\$568,876.00
a1) Remuneraciones al Personal de Carácter Permanente	\$0.00	\$693,000.00	\$693,000.00	\$124,124.00	\$124,124.00	\$568,876.00
a2) Remuneraciones al personal de carácter transitorio	\$0.00	\$0.00	\$0.00	\$0.00	\$0.00	\$0.00
a3) Remuneraciones adicionales y especiales	\$0.00	\$0.00	\$0.00	\$0.00	\$0.00	\$0.00
a4) Seguridad social	\$0.00	\$0.00	\$0.00	\$0.00	\$0.00	\$0.00
a5) Otras prestaciones sociales y económicas	\$0.00	\$0.00	\$0.00	\$0.00	\$0.00	\$0.00
a6) Previsiones	\$0.00	\$0.00	\$0.00	\$0.00	\$0.00	\$0.00
a7) Pago de estímulos a servidores públicos	\$0.00	\$0.00	\$0.00	\$0.00	\$0.00	\$0.00
B. Materiales y suministros	\$0.00	\$4,666,974.16	\$4,666,974.16	\$497,800.20	\$497,800.20	\$4,169,173.96
b1) Materiales de administración, emisión de documentos y artículos oficiales	\$0.00	\$464,000.00	\$464,000.00	\$0.00	\$0.00	\$464,000.00
b2) Alimentos y utensilios	\$0.00	\$0.00	\$0.00	\$0.00	\$0.00	\$0.00
b3) Materias primas y materiales de producción y comercialización	\$0.00	\$0.00	\$0.00	\$0.00	\$0.00	\$0.00
b4) Materiales y artículos de construcción y de reparación	\$0.00	\$2,691,290.66	\$2,691,290.66	\$174,406.00	\$174,406.00	\$2,516,884.66
b5) Productos químicos, farmacéuticos y de laboratorio	\$0.00	\$0.00	\$0.00	\$0.00	\$0.00	\$0.00
b6) Combustibles, lubricantes y aditivos	\$0.00	\$1,511,683.50	\$1,511,683.50	\$323,394.20	\$323,394.20	\$1,188,289.30
b7) Vestuario, blancos, prendas de protección y artículos	\$0.00	\$0.00	\$0.00	\$0.00	\$0.00	\$0.00
b8) Materiales y suministros para seguridad	\$0.00	\$0.00	\$0.00	\$0.00	\$0.00	\$0.00
b9) Herramientas, refacciones y accesorios menores	\$0.00	\$0.00	\$0.00	\$0.00	\$0.00	\$0.00
C. Servicios generales	\$0.00	\$17,231,798.93	\$17,231,798.93	\$3,538,412.20	\$3,538,412.20	\$13,693,386.73
c1) Servicios básicos	\$0.00	\$1,795,373.80	\$1,795,373.80	\$1,223,925.00	\$1,223,925.00	\$571,448.80
c2) Servicios de arrendamiento	\$0.00	\$2,200,000.00	\$2,200,000.00	\$399,980.12	\$399,980.12	\$1,800,019.88
c3) Servicios Profesionales, Científicos y Técnicos y Otros Servicios	\$0.00	\$1,455,440.40	\$1,455,440.40	\$118,320.00	\$118,320.00	\$1,337,120.40
c4) Servicios financieros, bancarios y comerciales	\$0.00	\$1,107,394.96	\$1,107,394.96	\$786.48	\$786.48	\$1,106,608.48
c5) Servicios de instalación, reparación, mantenimiento y conservación	\$0.00	\$10,673,589.77	\$10,673,589.77	\$1,795,400.60	\$1,795,400.60	\$8,878,189.17
c6) Servicios de comunicación social y publicidad	\$0.00	\$0.00	\$0.00	\$0.00	\$0.00	\$0.00
c7) Servicios de traslado y viáticos	\$0.00	\$0.00	\$0.00	\$0.00	\$0.00	\$0.00
c8) Servicios oficiales	\$0.00	\$0.00	\$0.00	\$0.00	\$0.00	\$0.00
c9) Otros servicios generales	\$0.00	\$0.00	\$0.00	\$0.00	\$0.00	\$0.00
D. Transferencias, asignaciones, subsidios y otras ayudas	\$0.00	\$0.00	\$0.00	\$0.00	\$0.00	\$0.00
d1) Transferencias internas y asignaciones al sector público	\$0.00	\$0.00	\$0.00	\$0.00	\$0.00	\$0.00
d2) Transferencias al resto del sector público	\$0.00	\$0.00	\$0.00	\$0.00	\$0.00	\$0.00
d3) Subsidios y subvenciones	\$0.00	\$0.00	\$0.00	\$0.00	\$0.00	\$0.00
d4) Ayudas sociales	\$0.00	\$0.00	\$0.00	\$0.00	\$0.00	\$0.00
d5) Pensiones y jubilaciones	\$0.00	\$0.00	\$0.00	\$0.00	\$0.00	\$0.00
d6) Transferencias a Fideicomisos, Mandatos y Contratos	\$0.00	\$0.00	\$0.00	\$0.00	\$0.00	\$0.00
d7) Transferencias a la seguridad social	\$0.00	\$0.00	\$0.00	\$0.00	\$0.00	\$0.00


 PRESIDENCIA MUNICIPAL
 H. AYUNTAMIENTO
 CONSTITUCIONAL
 FORTÍN, VER.
 2018-2021


 H. Ayuntamiento Constitucional
 de Fortín, Ver. 2018-2021
 SIGNATURA
 MUNICIPAL


 H. Ayuntamiento Constitucional
 de Fortín, Ver. 2018-2021
 REGIDURIA TERCERA


 H. Ayuntamiento Constitucional
 de Fortín, Ver. 2018-2021
 TESORERIA



Fortín

Estado Analítico del Ejercicio del Presupuesto de Egresos Detallado - LDF


CLASIFICADOR POR OBJETO DE GASTO

Del 1 de enero al 31 de marzo de 2020




Concepto	Egresos					
	Aprobado	Ampliaciones / (Reducciones)	Modificado	Devengado	Pagado	Subejercicio
d8) Donativos	\$0.00	\$0.00	\$0.00	\$0.00	\$0.00	\$0.00
d9) Transferencias al exterior	\$0.00	\$0.00	\$0.00	\$0.00	\$0.00	\$0.00
E. Bienes muebles, inmuebles e intangibles	\$0.00	\$100,000.00	\$100,000.00	\$0.00	\$0.00	\$100,000.00
e1) Mobiliario y equipo de administración	\$0.00	\$0.00	\$0.00	\$0.00	\$0.00	\$0.00
e2) Mobiliario y equipo educacional y recreativo	\$0.00	\$100,000.00	\$100,000.00	\$0.00	\$0.00	\$100,000.00
e3) Equipo e instrumental médico y de laboratorio	\$0.00	\$0.00	\$0.00	\$0.00	\$0.00	\$0.00
e4) Vehículos y equipo de transporte	\$0.00	\$0.00	\$0.00	\$0.00	\$0.00	\$0.00
e5) Equipo de defensa y seguridad	\$0.00	\$0.00	\$0.00	\$0.00	\$0.00	\$0.00
e6) Maquinaria, otros equipos y herramientas	\$0.00	\$0.00	\$0.00	\$0.00	\$0.00	\$0.00
e7) Activos biológicos	\$0.00	\$0.00	\$0.00	\$0.00	\$0.00	\$0.00
e8) Bienes inmuebles	\$0.00	\$0.00	\$0.00	\$0.00	\$0.00	\$0.00
e9) Activos intangibles	\$0.00	\$0.00	\$0.00	\$0.00	\$0.00	\$0.00
F. Inversión pública	\$75,610,027.00	-\$25,568,570.47	\$50,041,456.53	\$0.00	\$0.00	\$50,041,456.53
f1) Construcciones en Proceso en Bienes de Dominio Público	\$75,610,027.00	-\$25,568,570.47	\$50,041,456.53	\$0.00	\$0.00	\$50,041,456.53
f2) Construcciones en Proceso en Bienes Propios	\$0.00	\$0.00	\$0.00	\$0.00	\$0.00	\$0.00
f3) Estudios, Formulación y Evaluación de Proyectos	\$0.00	\$0.00	\$0.00	\$0.00	\$0.00	\$0.00
G. Inversiones financieras y otras provisiones	\$0.00	\$0.00	\$0.00	\$0.00	\$0.00	\$0.00
g1) Inversiones para el fomento de actividades productivas	\$0.00	\$0.00	\$0.00	\$0.00	\$0.00	\$0.00
g2) Participaciones y Aportaciones de Capital	\$0.00	\$0.00	\$0.00	\$0.00	\$0.00	\$0.00
g3) Títulos y Valores a Largo Plazo	\$0.00	\$0.00	\$0.00	\$0.00	\$0.00	\$0.00
g4) Préstamos Otorgados a Largo Plazo	\$0.00	\$0.00	\$0.00	\$0.00	\$0.00	\$0.00
g5) Fideicomisos, Mandatos y Contratos Análogos	\$0.00	\$0.00	\$0.00	\$0.00	\$0.00	\$0.00
g6) Inversiones a Largo Plazo	\$0.00	\$0.00	\$0.00	\$0.00	\$0.00	\$0.00
g7) Provisiones para contingencias y otras erogaciones	\$0.00	\$0.00	\$0.00	\$0.00	\$0.00	\$0.00
H. Participaciones y aportaciones	\$0.00	\$0.00	\$0.00	\$0.00	\$0.00	\$0.00
h1) Participaciones	\$0.00	\$0.00	\$0.00	\$0.00	\$0.00	\$0.00
h2) Aportaciones	\$0.00	\$0.00	\$0.00	\$0.00	\$0.00	\$0.00
h3) Convenios	\$0.00	\$0.00	\$0.00	\$0.00	\$0.00	\$0.00
I. Deuda pública	\$0.00	\$4,200,482.34	\$4,200,482.34	\$308,096.46	\$308,096.46	\$3,892,385.88
i1) Amortización de la deuda pública	\$0.00	\$0.00	\$0.00	\$0.00	\$0.00	\$0.00
i2) Intereses de la deuda pública	\$0.00	\$0.00	\$0.00	\$0.00	\$0.00	\$0.00
i3) Comisiones de la deuda pública	\$0.00	\$0.00	\$0.00	\$0.00	\$0.00	\$0.00
i4) Gastos de la deuda pública	\$0.00	\$0.00	\$0.00	\$0.00	\$0.00	\$0.00
i5) Costo por coberturas	\$0.00	\$0.00	\$0.00	\$0.00	\$0.00	\$0.00
i6) Apoyos financieros	\$0.00	\$0.00	\$0.00	\$0.00	\$0.00	\$0.00
i7) Adeudos de ejercicios fiscales anteriores (ADEFAS)	\$0.00	\$4,200,482.34	\$4,200,482.34	\$308,096.46	\$308,096.46	\$3,892,385.88
III. Total de Egresos	\$171,871,092.95	\$2,099,477.84	\$173,970,570.79	\$25,605,928.26	\$25,605,928.26	\$148,364,642.53





 PRESIDENCIA MUNICIPAL
 H. AYUNTAMIENTO
 CONSTITUCIONAL
 FORTÍN, VER.
 2018-2021

LIC. ANTONIO MANSUR OVIEDO
 PRESIDENTE MUNICIPAL



 H. Ayuntamiento Constitucional
 LIC. ROSA ANA MARANON REYES
 SÍNDICA ÚNICA MUNICIPAL



 C. FIDEL FABIAN GARCIA SANCHEZ
 REGIDOR TERCERO



 H. Ayuntamiento Constitucional
 C.P. RAMON ESTRADA PANZI
 TESORERO MUNICIPAL

FORTÍN, VER. 2018-2021
 REGIDURÍA TERCERA



Concepto	2020	31 de Diciembre de 2019	Concepto	2020	31 de Diciembre de 2019
ACTIVO			PASIVO		
ACTIVO CIRCULANTE			PASIVO CIRCULANTE		
Efectivo y Equivalentes	\$28,058,374.92	\$2,037,023.54	Cuentas por Pagar a Corto Plazo	\$50,065,356.61	\$56,056,237.58
Efectivo	\$165,489.28	\$140,349.97	Servicios Personales por Pagar a Corto Plazo	\$126,010.02	\$278,428.42
Bancos/Tesorería	\$25,951,269.56	\$1,060,639.12	Proveedores por Pagar a Corto Plazo	\$1,631,377.23	\$1,847,374.72
Bancos/Dependencias y Otros	\$0.00	\$0.00	Contratistas por Obras Públicas por Pagar a Corto Plazo	\$0.00	\$0.00
Inversiones Temporales (Hasta 3 meses)	-\$56,383.92	\$836,034.45	Participaciones y Aportaciones por Pagar a Corto Plazo	\$0.00	\$0.00
Fondos con Afectación Específica	\$0.00	\$0.00	Transferencias Otorgadas por Pagar a Corto Plazo	\$5,488.00	\$3,686,123.00
Depósitos de Fondos de Terceros en Garantía y/o Administración	\$0.00	\$0.00	Intereses, Comisiones y Otros Gastos de la Deuda Pública por Pagar a Corto Plazo	\$0.00	\$0.00
Otros Efectivos y Equivalentes	\$0.00	\$0.00	Retenciones y Contribuciones por Pagar a Corto Plazo	\$1,272,899.84	\$2,968,090.02
Derechos a Recibir Efectivo o Equivalentes	\$938,053.29	\$326,597.25	Devoluciones de la Ley de Ingresos por Pagar a Corto Plazo	\$0.00	\$0.00
Inversiones Financieras de Corto Plazo	\$0.00	\$0.00	Otras Cuentas por Pagar a Corto Plazo	\$47,029,581.52	\$47,246,221.42
Cuentas por Cobrar a Corto Plazo	\$0.00	\$0.00	Documentos por Pagar a Corto Plazo	\$0.00	\$0.00
Deudores Diversos por Cobrar a Corto Plazo	\$958,248.74	\$326,597.25	Documentos Comerciales por Pagar a Corto Plazo	\$0.00	\$0.00
Ingresos por Recuperar a Corto Plazo	-\$20,195.45	\$0.00	Documentos con Contratistas por Obras Públicas por Pagar a Corto Plazo	\$0.00	\$0.00
Deudores por Anticipos de la Tesorería a Corto Plazo	\$0.00	\$0.00	Otros Documentos por Pagar a Corto Plazo	\$0.00	\$0.00
Préstamos Otorgados a Corto Plazo	\$0.00	\$0.00	Porción a Corto Plazo de la Deuda Pública a Largo Plazo	\$0.00	\$0.00
Otros Derechos a Recibir Efectivo o Equivalentes a Corto Plazo	\$0.00	\$0.00	Porción a Corto Plazo de la Deuda Pública Interna	\$0.00	\$0.00
Derechos a Recibir Bienes o Servicios	\$0.00	\$415,907.08	Porción a Corto Plazo de la Deuda Pública Externa	\$0.00	\$0.00
Anticipo a Proveedores por Adquisición de Bienes y Prestación de Servicios a Corto Plazo	\$0.00	\$408,926.90	Porción a Corto Plazo de Arrendamiento Financiero	\$0.00	\$0.00
Anticipo a Proveedores por Adquisición de Bienes Inmuebles y Muebles a Corto Plazo	\$0.00	\$0.00	Títulos y Valores a Corto Plazo	\$0.00	\$0.00
Anticipo a Proveedores por Adquisición de Bienes Intangibles a Corto Plazo	\$0.00	\$0.00	Títulos y Valores de la Deuda Pública Interna a Corto Plazo	\$0.00	\$0.00
Anticipo a Contratistas por Obras Públicas a Corto Plazo	\$0.00	\$6,980.18	Títulos y Valores de la Deuda Pública Externa a Corto Plazo	\$0.00	\$0.00
Otros Derechos a Recibir Bienes o Servicios a Corto Plazo	\$0.00	\$0.00	Pasivos Diferidos a Corto Plazo	\$0.00	\$0.00
Inventarios	\$0.00	\$0.00	Ingresos Cobrados por Adelantado a Corto Plazo	\$0.00	\$0.00
Inventario de Mercancías para Venta	\$0.00	\$0.00	Intereses Cobrados por Adelantado a Corto Plazo	\$0.00	\$0.00
Inventario de Mercancías Terminadas	\$0.00	\$0.00	Otros Pasivos Diferidos a Corto Plazo	\$0.00	\$0.00
Inventario de Mercancías en Proceso de Elaboración	\$0.00	\$0.00	Fondos y Bienes de Terceros en Garantía y/o Administración a Corto Plazo	\$0.00	\$0.00
Inventario de Materias Primas, Materiales y Consumibles para Producción	\$0.00	\$0.00	Fondos en Garantía a Corto Plazo	\$0.00	\$0.00
Bienes en Tránsito	\$0.00	\$0.00	Fondos en Administración a Corto Plazo	\$0.00	\$0.00
Almacenes	\$0.00	\$0.00	Fondos Contingentes a Corto Plazo	\$0.00	\$0.00
Estimación por Pérdida o Deterioro de Activos Circulantes	\$139,533,105.84	\$139,533,105.84	Fondos de Fideicomisos, Mandatos y Contratos Análogos a Corto Plazo	\$0.00	\$0.00
Estimaciones para Cuentas Incobrables por Derechos a Recibir Efectivo o Equivalentes	\$139,533,105.84	\$139,533,105.84	Otros Fondos de Terceros en Garantía y/o Administración a Corto Plazo	\$0.00	\$0.00
Estimación por Detenoreo de Inventarios	\$0.00	\$0.00	Valores y Bienes en Garantía a Corto Plazo	\$0.00	\$0.00
Otros Activos Circulantes	\$0.00	\$0.00	Provisiones a Corto Plazo	\$0.00	\$0.00
Valores en Garantía	\$0.00	\$0.00	Provisión para Demandas y Juicios a Corto Plazo	\$0.00	\$0.00
Bienes en Garantía (excluye depósitos de fondos)	\$0.00	\$0.00	Provisión para Contingencias a Corto Plazo	\$0.00	\$0.00
Bienes Derivados de Cambios, Reconstrucción, Resguardamientos y Dación en Pago	\$0.00	\$0.00	Otras Provisiones a Corto Plazo	\$0.00	\$0.00
Adquisición con Fondos de Terceros	\$0.00	\$0.00	Otros Pasivos a Corto Plazo	\$60,416.44	\$0.00
Total de ACTIVO CIRCULANTE	\$166,529,534.05	\$142,312,633.71	Ingresos por Clasificar	\$80,416.44	\$0.00
ACTIVO NO CIRCULANTE			Recaudación por Participar	\$0.00	\$0.00
Inversiones Financieras a Largo Plazo	\$1,501,271.74	\$1,032,027.68	Otros Pasivos Circulantes	\$0.00	\$0.00
Derechos a Recibir Efectivo o Equivalentes a Largo Plazo	\$1,936,983.30	\$16,142.19	Total de PASIVO CIRCULANTE	\$50,125,773.05	\$56,056,237.58
Bienes Inmuebles, Infraestructura y Construcciones en Proceso	\$344,913,870.49	\$380,444,320.72	PASIVO NO CIRCULANTE		
Bienes Muebles	\$15,822,451.84	\$15,795,887.84	Cuentas por Pagar a Largo Plazo	\$4,629,863.87	\$2,626,191.33
Activos Intangibles	\$980,996.00	\$962,389.60	Documentos por Pagar a Largo Plazo	\$0.00	\$0.00
Depreciación, Deterioro y Amortización Acumulada de Bienes	-\$8,825,848.19	-\$7,565,012.73	Deuda Pública a Largo Plazo	\$6,738,323.59	\$6,692,165.97
Activos Diferidos	\$0.00	\$0.00	Pasivos Diferidos a Largo Plazo	\$0.00	\$0.00
Estimación por Pérdida o Deterioro de Activos no Circulantes	\$0.00	\$0.00	Fondos y Bienes de Terceros en Garantía y/o Administración a Largo Plazo	\$0.00	\$0.00
Otros Activos no Circulantes	\$0.00	\$0.00	Provisiones a Largo Plazo	\$0.00	\$0.00
Total de ACTIVO NO CIRCULANTE	\$356,329,725.18	\$380,685,755.30	Total de PASIVO NO CIRCULANTE	\$11,368,187.46	\$9,318,357.30
I. Total del Activo (I = IA + IB)	\$522,859,259.23	\$532,998,389.01	Total de PASIVO	\$61,493,960.51	\$65,374,594.88
			HACIENDA PÚBLICA/PATRIMONIO		
			HACIENDA PÚBLICA/PATRIMONIO CONTRIBUIDO		
			Aportaciones	\$133,207.48	\$133,207.48
			Donaciones de Capital	\$0.00	\$0.00
			Actualización de la Hacienda Pública/Patrimonio	\$0.00	\$0.00
			Total de HACIENDA PÚBLICA/PATRIMONIO CONTRIBUIDO	\$133,207.48	\$133,207.48
			HACIENDA PÚBLICA/PATRIMONIO GENERADO		
			Resultados del Ejercicio (Ahorro/Desahorro)	\$27,906,590.87	\$31,652,707.82
			Resultados de Ejercicios Anteriores	\$83,876,092.48	\$88,303,521.80
			Revalúos	\$316,243,619.65	\$316,243,619.65
			Reservas	\$0.00	\$0.00
			Rectificaciones de Resultados de Ejercicios Anteriores	\$33,205,788.24	\$31,290,737.38
			Total de HACIENDA PÚBLICA/PATRIMONIO GENERADO	\$461,232,091.24	\$467,490,586.65
			EXCESO O INSUFICIENCIA EN LA ACTUALIZACIÓN DE LA HACIENDA PÚBLICA/PATRIMONIO		
			Resultado por Posición Monetaria	\$0.00	\$0.00
			Resultado por Tenencia de Activos no Monetarios	\$0.00	\$0.00
			Total de EXCESO O INSUFICIENCIA EN LA ACTUALIZACIÓN DE LA HACIENDA PÚBLICA/PATRIMONIO	\$0.00	\$0.00
			Total de HACIENDA PÚBLICA/PATRIMONIO	\$461,365,298.72	\$467,623,794.13
			IV. Total del Pasivo y Hacienda Pública/Patrimonio (IV = II + III)	\$522,859,259.23	\$532,998,389.01

Basado en los datos suministrados por el personal de la Hacienda Pública y/o el Ayuntamiento correspondiente en materia de responsabilidad fiscal.



PRESIDENCIA MUNICIPAL
AYUNTAMIENTO
CONSTITUCIONAL
FORTÍN, VER
2018-2021

LIC. ANTONIO MANSUR OVIEDO
PRESIDENTE MUNICIPAL

AYUNTAMIENTO CONSTITUCIONAL
SINDICATURA MUNICIPAL

LIC. ROSA ANA MARRANON REYES
SINDICA ÚNICA MUNICIPAL

AYUNTAMIENTO CONSTITUCIONAL
REGIDURÍA TERCERA

C. FIDEL FABIAN GARCIA SANCHEZ
REGIDOR TERCERO

AYUNTAMIENTO CONSTITUCIONAL
TESORERÍA MUNICIPAL

C.P. RAMON ESTRADA PANZ
TESORERO MUNICIPAL

AYUNTAMIENTO CONSTITUCIONAL
de Fortín, Ver. 2018-2021
TESORERÍA

H. Ayuntamiento Constitucional
de Fortín, Ver. 2018-2021
REGIDURÍA TERCERA