



Balance Presupuestario - LDF
Del 1 de Enero al 30 de Junio 2020
(PESOS)



Concepto (c)	Estimado / Aprobado (d)	Devengado	Recaudado/ Pagado
A. Ingresos Totales (A=A1+A2+A3)	\$171,871,092.95	\$95,599,056.67	\$95,599,056.67
A1. Ingresos Libre Disposición	\$96,261,065.95	\$46,033,326.57	\$46,033,326.57
A2. Transferencias Federales Etiquetadas	\$75,610,027.00	\$49,565,730.10	\$49,565,730.10
A3. Financiamiento Neto	\$0.00	\$0.00	\$0.00
B. Egresos Presupuestarios (B=B1+B2)	\$171,639,961.81	\$99,468,343.75	\$99,468,343.75
B1. Gasto No Etiquetado (sin incluir Amortización de la Deuda Pública)	\$96,029,934.81	\$42,208,384.52	\$42,208,384.52
B2. Gasto Etiquetado (sin incluir Amortización de la Deuda Pública)	\$75,610,027.00	\$17,259,959.23	\$17,259,959.23
C. Remanentes del Ejercicio Anterior (C=C1+C2)	\$0.00	\$0.00	\$0.00
C1. Remanente de Ingresos de Libre Disposición aplicados en el periodo	\$0.00	\$0.00	\$0.00
C1. Remanente de Transferencias Federales Etiquetadas aplicados en el periodo	\$0.00	\$0.00	\$0.00
I. Balance Presupuestario (I=A-B+C)	\$231,131.14	\$36,130,712.92	\$36,130,712.92
II. Balance Presupuestario sin Financiamiento Neto (II=I-A3)	\$231,131.14	\$36,130,712.92	\$36,130,712.92
III. Balance Presupuestario sin Financiamiento Neto y sin Remanentes del Ejercicio Anterior (III=II-C)	\$231,131.14	\$36,130,712.92	\$36,130,712.92

Concepto	Estimado / Aprobado (d)	Devengado	Recaudado/ Pagado
E. Intereses, Comisiones y Gastos de la Deuda (E=E1+E2)	\$1,463,175.26	\$283,664.76	\$283,664.76
E1. Intereses, Comisiones y Gastos de la Deuda con Gasto No Etiquetado	\$1,463,175.26	\$283,664.76	\$283,664.76
E2. Intereses, Comisiones y Gastos de la Deuda con Gasto Etiquetado	\$0.00	\$0.00	\$0.00
IV. Balance Primario (IV=III+E)	\$1,694,306.40	\$36,414,377.68	\$36,414,377.68


Concepto	Estimado / Aprobado (d)	Devengado	Recaudado/ Pagado
F. Financiamiento (F=F1+F2)	\$0.00	\$0.00	\$0.00
F1. Financiamiento con Fuente de Pago de Ingresos de Libre Disposición	\$0.00	\$0.00	\$0.00
F2. Financiamiento con Fuente de Pago de Transferencias Federales Etiquetadas	\$0.00	\$0.00	\$0.00
G. Amortización de la Deuda (G=G1+G2)	\$231,131.14	\$0.00	\$0.00
G1. Amortización de la Deuda Pública con Gasto No Etiquetado	\$231,131.14	\$0.00	\$0.00
G2. Amortización de la Deuda Pública con Gasto Etiquetado	\$0.00	\$0.00	\$0.00
A3. Financiamiento Neto (A3=F-G)	-\$231,131.14	\$0.00	\$0.00

Concepto	Estimado / Aprobado (d)	Devengado	Recaudado/ Pagado
A1. Ingresos de Libre Disposición	\$96,261,065.95	\$46,033,326.57	\$46,033,326.57
A3.1 Financiamiento Neto con Fuente de Pago de Ingresos de Libre Disposición (A3.1=F1-G1)	\$231,131.14	\$0.00	\$0.00
F1. Financiamiento con Fuente de Pago de Ingresos de Libre Disposición	\$0.00	\$0.00	\$0.00
G1. Amortización de la Deuda Pública con Gasto No Etiquetado	\$231,131.14	\$0.00	\$0.00
B1. Gasto No Etiquetado (sin incluir Amortización de la Deuda Pública)	\$96,029,934.81	\$42,208,384.52	\$42,208,384.52
C1. Remanentes de Ingresos de Libre Disposición aplicados en el periodo	\$0.00	\$0.00	\$0.00
V. Balance Presupuestario de Recursos Disponibles (V=A1+A3.1-B1+C1)	\$462,262.28	\$3,824,942.05	\$3,824,942.05
VI. Balance Presupuestario de Recursos Disponibles sin Financiamiento Neto (VI=V-A3.1)	\$231,131.14	\$3,824,942.05	\$3,824,942.05

Concepto	Estimado / Aprobado (d)	Devengado	Recaudado/ Pagado
A2. Transferencias Federales Etiquetadas	\$75,610,027.00	\$49,565,730.10	\$49,565,730.10
A3.2 Financiamiento Neto con Fuente de Pago de Transferencias Federales Etiquetadas (A3.2=F2-G2)	\$0.00	\$0.00	\$0.00
F2. Financiamiento con Fuente de Pago de Transferencias Federales Etiquetadas	\$0.00	\$0.00	\$0.00
G2. Amortización de la Deuda Pública con Gasto Etiquetado	\$0.00	\$0.00	\$0.00
B2. Gasto Etiquetado (sin incluir Amortización de la Deuda Pública)	\$75,610,027.00	\$17,259,959.23	\$17,259,959.23
C2. Remanentes de Transferencia Federales Etiquetadas aplicados en el periodo	\$0.00	\$0.00	\$0.00
VII. Balance Presupuestario de Recursos Etiquetados (VII=A2+A3.2-B2+C2)	\$0.00	\$32,305,770.87	\$32,305,770.87
VIII. Balance Presupuestario de Recursos Disponibles sin Financiamiento Neto (VIII=VI-A3.2)	\$0.00	\$32,305,770.87	\$32,305,770.87

LIC. ANTONIO MANSUR VIZCARRA
PRESIDENTE MUNICIPAL

LIC. ROSA LINA MARAÑÓN REYES
SINDICA UNICA MUNICIPAL



C. FIDEL FABIAN GARCIA SANCHEZ
REGIDOR TERCERO



C. P. RAMON ESTRADA PANZI
TESORERO MUNICIPAL

H. Ayuntamiento Constitucional
de Fortín, Ver. 2018 - 2021
REGIDURÍA TERCERA



H. Ayuntamiento Constitucional
de Fortín, Ver. 2018 - 2021
TESORERÍA



Estado Analítico de Ingresos Detallado - LDF

Del 1 de enero al 30 de junio de 2020



Concepto	Ingreso					
	Estimado	Ampliaciones / (Reducciones)	Modificado	Devengado	Recaudado	Diferencia
Ingresos de Libre Disposición						
A. Impuestos	\$12,793,154.19	\$930.00	\$12,794,084.19	\$8,067,904.65	\$8,067,904.65	-\$4,726,249.54
B. Cuotas y Aportaciones de Seguridad Social	\$0.00	\$0.00	\$0.00	\$0.00	\$0.00	\$0.00
C. Contribuciones de Mejoras	\$0.00	\$0.00	\$0.00	\$0.00	\$0.00	\$0.00
D. Derechos	\$15,436,971.48	\$186,439.76	\$15,623,411.24	\$9,381,067.96	\$9,381,067.96	-\$6,055,903.52
E. Productos	\$533,100.86	\$278,499.73	\$811,600.59	\$342,635.09	\$342,635.09	-\$190,465.77
F. Aprovechamientos	\$20,752.15	\$305,977.49	\$326,729.64	\$308,083.64	\$308,083.64	\$287,331.49
G. Ingresos por Ventas de Bienes y Prestación de Servicios	\$4,262,799.33	\$1,340.94	\$4,264,140.27	\$939,533.44	\$939,533.44	-\$3,323,266.89
H. Participaciones	\$57,288,336.10	\$545,929.56	\$57,834,265.66	\$23,156,717.24	\$23,156,717.24	-\$34,128,618.86
H1. Fondo General de Participaciones	\$43,877,761.19	\$77,629.70	\$43,955,390.89	\$16,852,492.24	\$16,852,492.24	-\$27,025,268.95
H2. Fondo de Fomento Municipal	\$7,416,168.24	\$0.00	\$7,416,168.24	\$3,088,314.76	\$3,088,314.76	-\$4,327,853.48
H3. Fondo de Fiscalización y Recaudación	\$1,722,908.52	\$8,358.02	\$1,731,266.54	\$743,064.41	\$743,064.41	-\$979,844.11
H4. Fondo de Compensación	\$0.00	\$0.00	\$0.00	\$0.00	\$0.00	\$0.00
H5. Fondo de Extracción de Hidrocarburos	\$299,462.52	\$0.00	\$299,462.52	\$85,535.03	\$85,535.03	-\$213,927.49
H6. Impuesto Especial Sobre Producción y Servicios	\$636,729.48	\$0.00	\$636,729.48	\$237,785.07	\$237,785.07	-\$398,944.41
H7. 0.136% de la Recaudación Federal Participable	\$0.00	\$0.00	\$0.00	\$0.00	\$0.00	\$0.00
H8. 3.17% Sobre Extracción de Petróleo	\$0.00	\$0.00	\$0.00	\$0.00	\$0.00	\$0.00
H9. Gasolinas y Diesel	\$2,293,016.40	\$0.00	\$2,293,016.40	\$649,294.15	\$649,294.15	-\$1,643,722.25
H10. Fondo del Impuesto Sobre la Renta	\$0.00	\$0.00	\$0.00	\$0.00	\$0.00	\$0.00
H11. Fondo de Estabilización de los Ingresos de las Entidades Federativas	\$0.00	\$0.00	\$0.00	\$0.00	\$0.00	\$0.00
HA SubTotal Participaciones	\$56,246,946.35	\$85,987.72	\$56,332,934.07	\$21,656,485.66	\$21,656,485.66	-\$34,589,566.69
HB Devolución de Participaciones Retenidas	\$1,040,289.75	\$459,941.83	\$1,500,231.58	\$1,500,231.58	\$1,500,231.58	\$459,941.83
I. Incentivos Derivados de la Colaboración Fiscal	\$402,156.84	\$18,481.42	\$420,638.26	\$159,579.56	\$159,579.56	-\$262,577.28
I. Tenencia o Uso de Vehículos	\$0.00	\$18,481.42	\$18,481.42	\$18,481.42	\$18,481.42	\$18,481.42
I2. Fondo de Compensación ISAN	\$402,156.84	\$0.00	\$402,156.84	\$141,098.14	\$141,098.14	-\$261,058.70
I3. Impuesto Sobre Automóviles Nuevos	\$0.00	\$0.00	\$0.00	\$0.00	\$0.00	\$0.00
I4. Fondo de Compensación de Repesos-Intermedios	\$0.00	\$0.00	\$0.00	\$0.00	\$0.00	\$0.00
I5. Otros Incentivos Económicos	\$0.00	\$0.00	\$0.00	\$0.00	\$0.00	\$0.00
J. Transferencias y Asignaciones	\$0.00	\$0.00	\$0.00	\$0.00	\$0.00	\$0.00
K. Convenios	\$5,525,795.00	\$0.00	\$5,525,795.00	\$3,886,001.00	\$3,886,001.00	-\$1,639,794.00
K1. Otros Convenios y Subsidios	\$5,525,795.00	\$0.00	\$5,525,795.00	\$3,886,001.00	\$3,886,001.00	-\$1,639,794.00
L. Otros Ingresos de Libre Disposición	\$0.00	\$0.00	\$0.00	\$0.00	\$0.00	\$0.00
L1. Participaciones en Ingresos Locales	\$0.00	\$0.00	\$0.00	\$0.00	\$0.00	\$0.00
L2. Otros Ingresos de Libre Disposición	\$0.00	\$0.00	\$0.00	\$0.00	\$0.00	\$0.00
ITotal de Ingresos de Libre Disposición	\$96,261,065.96	\$1,307,601.89	\$97,568,667.84	\$46,241,522.58	\$46,241,522.58	-\$50,019,543.27
Ingresos Excedentes de Ingresos de Libre Disposición	\$75,610,027.00	\$9,066,352.09	\$84,676,379.09	\$49,357,534.09	\$49,357,534.09	-\$26,252,492.91
Transferencias Federales Etiquetadas	\$75,610,027.00	\$9,066,352.09	\$84,676,379.09	\$49,357,534.09	\$49,357,534.09	-\$26,252,492.91
A. Aportaciones	\$75,610,027.00	\$1,233,718.49	\$76,843,745.49	\$41,524,900.49	\$41,524,900.49	-\$34,085,126.51
A1. Fondo de Aportaciones para la Nómina Educativa y Gasto Operativo	\$0.00	\$0.00	\$0.00	\$0.00	\$0.00	\$0.00
A2. Fondo de Aportaciones para los Servicios de Salud	\$0.00	\$0.00	\$0.00	\$0.00	\$0.00	\$0.00
A3. Fondo de Aportaciones para la Infraestructura Social	\$29,756,019.00	\$1,189,875.00	\$30,945,894.00	\$18,566,934.00	\$18,566,934.00	-\$11,188,085.00
A4. Fondo de Aportaciones para el Fortalecimiento de los Municipios y de las Demarcaciones Territoriales del Distrito Federal	\$45,855,008.00	\$43,843.49	\$45,898,851.49	\$22,957,966.49	\$22,957,966.49	-\$22,897,041.51
A5. Fondo de Aportaciones Múltiples	\$0.00	\$0.00	\$0.00	\$0.00	\$0.00	\$0.00
A6. Fondo de Aportaciones para la Educación Tecnológica y de Adultos	\$0.00	\$0.00	\$0.00	\$0.00	\$0.00	\$0.00
A7. Fondo de Aportaciones para la Seguridad Pública de los Estados y del Distrito Federal	\$0.00	\$0.00	\$0.00	\$0.00	\$0.00	\$0.00
A8. Fondo de Aportaciones para el Fortalecimiento de las Entidades Federativas	\$0.00	\$0.00	\$0.00	\$0.00	\$0.00	\$0.00
B. Convenios	\$0.00	\$7,832,633.60	\$7,832,633.60	\$7,832,633.60	\$7,832,633.60	\$7,832,633.60
B1. Convenios de Protección Social en Salud	\$0.00	\$0.00	\$0.00	\$0.00	\$0.00	\$0.00
B2. Convenios de Descentralización	\$0.00	\$0.00	\$0.00	\$0.00	\$0.00	\$0.00
B3. Convenios de Reasignación	\$0.00	\$0.00	\$0.00	\$0.00	\$0.00	\$0.00
B4. Otros Convenios y Subsidios	\$0.00	\$7,832,633.60	\$7,832,633.60	\$7,832,633.60	\$7,832,633.60	\$7,832,633.60
B4.1. Ingresos Extraordinarios	\$0.00	\$7,832,633.60	\$7,832,633.60	\$7,832,633.60	\$7,832,633.60	\$7,832,633.60
C. Fondos Distintos de Aportaciones	\$0.00	\$0.00	\$0.00	\$0.00	\$0.00	\$0.00
C1. Fondo para Entidades Federativas y Municipios Productores de Hidrocarburos	\$0.00	\$0.00	\$0.00	\$0.00	\$0.00	\$0.00
C2. Fondo Minero	\$0.00	\$0.00	\$0.00	\$0.00	\$0.00	\$0.00
D. Transferencias, Subsidios y Subvenciones, y Pensiones y Jubilaciones	\$0.00	\$0.00	\$0.00	\$0.00	\$0.00	\$0.00
E. Otras Transferencias Federales Etiquetadas	\$0.00	\$0.00	\$0.00	\$0.00	\$0.00	\$0.00
ITotal de Transferencias Federales Etiquetadas	\$75,610,027.00	\$9,066,352.09	\$84,676,379.09	\$49,357,534.09	\$49,357,534.09	-\$26,252,492.91
IIA. Total de Transferencias Estatales Etiquetadas	\$0.00	\$0.00	\$0.00	\$0.00	\$0.00	\$0.00
III. Ingresos Derivados de Financiamientos	\$0.00	\$0.00	\$0.00	\$0.00	\$0.00	\$0.00
A. Ingresos Derivados de Financiamientos	\$0.00	\$0.00	\$0.00	\$0.00	\$0.00	\$0.00
IV. Total de Ingresos	\$171,871,092.95	\$10,403,953.89	\$182,275,046.83	\$95,599,056.67	\$95,599,056.67	-\$76,272,036.28

1. Ingresos Derivados de Financiamientos con Fuente de Pago de Ingresos de Libre Disposición
 2. Ingresos Derivados de Financiamientos con Fuente de Pago de Ingresos Federales Etiquetadas
 3. Ingresos Derivados de Financiamientos (3 = 1 + 2)



PRESIDENCIA MUNICIPAL
 H. AYUNTAMIENTO
 CONSTITUCIONAL
 FORTÍN, VER.
 2018-2021

H. Ayuntamiento Constitucional
 de Fortín, Veracruz
 REGIDURÍA TERCERA

H. Ayuntamiento Constitucional
 de Fortín, Veracruz
 TESORERÍA

LIC. ANTONIO MANSUR OVIEDO
 PRESIDENTE MUNICIPAL

REGIDURÍA TERCERA

C.P. RAMÓN ESTEBAN PANZI
 TESORERO MUNICIPAL



Fortín
Estado Analítico del Ejercicio del Presupuesto de Egresos Detallado - LDF
CLASIFICADOR POR OBJETO DE GASTO
Del 1 de enero al 30 de junio de 2020



Concepto	Egresos					Subejercicio
	Aprobado	Ampliaciones / (Reducciones)	Modificado	Devengado	Pagado	
I. Gasto No Etiquetado	\$96,261,065.95	\$1,084,237.18	\$97,345,303.13	\$42,208,384.52	\$42,208,384.52	\$55,136,919.61
A. Servicios personales	\$61,449,533.76	-\$3,666,445.75	\$57,783,088.01	\$25,426,326.34	\$25,426,326.34	\$32,356,761.67
a1) Remuneraciones al Personal de Carácter Permanente	\$52,514,418.21	-\$3,907,697.08	\$48,606,721.13	\$23,571,774.45	\$23,571,774.45	\$25,034,946.68
a2) Remuneraciones al personal de carácter transitorio	\$0.00	\$0.00	\$0.00	\$0.00	\$0.00	\$0.00
a3) Remuneraciones adicionales y especiales	\$6,087,485.00	\$0.00	\$6,087,485.00	\$582,767.37	\$582,767.37	\$5,504,717.63
a4) Seguridad social	\$1,836,886.84	\$224,635.01	\$2,061,521.85	\$815,923.91	\$815,923.91	\$1,245,597.94
a5) Otras prestaciones sociales y económicas	\$1,010,743.71	\$16,616.32	\$1,027,360.03	\$455,860.61	\$455,860.61	\$571,499.42
a6) Previsiones	\$0.00	\$0.00	\$0.00	\$0.00	\$0.00	\$0.00
a7) Pago de estímulos a servidores públicos	\$0.00	\$0.00	\$0.00	\$0.00	\$0.00	\$0.00
B. Materiales y suministros	\$11,203,492.27	\$35,883.89	\$11,239,376.16	\$5,698,038.82	\$5,698,038.82	\$5,541,337.34
b1) Materiales de administración, omisión de documentos y artículos oficiales	\$1,673,839.43	-\$513,171.52	\$1,160,667.91	\$758,175.77	\$758,175.77	\$402,492.14
b2) Alimentos y utensilios	\$4,132,103.93	-\$230,455.31	\$3,901,648.62	\$737,891.38	\$737,891.38	\$3,163,757.24
b3) Materias primas y materiales de producción y comercialización	\$0.00	\$0.00	\$0.00	\$0.00	\$0.00	\$0.00
b4) Materiales y artículos de construcción y de reparación	\$0.00	\$59,781.13	\$59,781.13	\$59,589.14	\$59,589.14	\$191.99
b5) Productos químicos, farmacéuticos y de laboratorio	\$70,168.63	\$430,741.49	\$500,910.12	\$500,910.12	\$500,910.12	\$0.00
b6) Combustibles, lubricantes y aditivos	\$5,009,860.99	\$149,476.00	\$5,159,336.99	\$3,219,733.09	\$3,219,733.09	\$1,939,603.90
b7) Vestuario, blancos, prendas de protección y artículos de limpieza	\$272,928.22	\$29,607.36	\$302,535.58	\$302,535.58	\$302,535.58	\$0.00
b8) Materiales y suministros para seguridad	\$0.00	\$0.00	\$0.00	\$0.00	\$0.00	\$0.00
b9) Herramientas, refacciones y accesorios menores	\$44,591.07	\$109,904.74	\$154,495.81	\$119,203.74	\$119,203.74	\$35,292.07
C. Servicios generales	\$20,219,027.37	\$112,990.66	\$20,332,018.03	\$7,096,653.35	\$7,096,653.35	\$13,235,364.68
c1) Servicios básicos	\$7,749,058.96	\$4,382.00	\$7,753,440.96	\$3,173,410.19	\$3,173,410.19	\$4,580,030.67
c2) Servicios de arrendamiento	\$1,459,719.98	\$266,266.16	\$1,725,986.14	\$735,046.78	\$735,046.78	\$990,939.36
c3) Servicios Profesionales, Científicos y Técnicos y Otros Servicios	\$92,554.60	\$0.00	\$92,554.60	\$4,620.00	\$4,620.00	\$87,934.60
c4) Servicios financieros, bancarios y comerciales	\$158,067.96	\$564,087.98	\$722,155.94	\$588,321.18	\$588,321.18	\$133,834.76
c5) Servicios de instalación, reparación, mantenimiento y conservación	\$3,636,494.71	-\$167,643.88	\$3,468,850.83	\$896,272.74	\$896,272.74	\$2,572,578.09
c6) Servicios de comunicación social y publicidad	\$1,081,507.97	\$0.00	\$1,081,507.97	\$491,314.83	\$491,314.83	\$590,193.14
c7) Servicios de traslado y viáticos	\$815,392.32	-\$4,793.76	\$810,598.56	\$61,670.27	\$61,670.27	\$749,528.29
c8) Servicios oficiales	\$2,653,458.90	-\$665,010.44	\$1,988,448.46	\$536,122.41	\$536,122.41	\$1,452,326.05
c9) Otros servicios generales	\$2,572,172.07	\$115,702.60	\$2,687,874.67	\$609,874.95	\$609,874.95	\$2,077,999.72
D. Transferencias, asignaciones, subsidios y otras ayudas	\$1,694,706.15	-\$22,442.73	\$1,672,263.42	\$505,259.85	\$505,259.85	\$1,167,003.57
d1) Transferencias internas y asignaciones al sector público	\$0.00	\$0.00	\$0.00	\$0.00	\$0.00	\$0.00
d2) Transferencias al resto del sector público	\$0.00	\$0.00	\$0.00	\$0.00	\$0.00	\$0.00
d3) Subsidios y subvenciones	\$0.00	\$0.00	\$0.00	\$0.00	\$0.00	\$0.00
d4) Ayudas sociales	\$1,694,706.15	-\$22,442.73	\$1,672,263.42	\$505,259.85	\$505,259.85	\$1,167,003.57
d5) Pensiones y jubilaciones	\$0.00	\$0.00	\$0.00	\$0.00	\$0.00	\$0.00
d6) Transferencias a Fideicomisos, Mandatos y Contratos Analógicos	\$0.00	\$0.00	\$0.00	\$0.00	\$0.00	\$0.00
d7) Transferencias a la seguridad social	\$0.00	\$0.00	\$0.00	\$0.00	\$0.00	\$0.00
d8) Donativos	\$0.00	\$0.00	\$0.00	\$0.00	\$0.00	\$0.00
d9) Transferencias al exterior	\$0.00	\$0.00	\$0.00	\$0.00	\$0.00	\$0.00
E. Bienes muebles, inmuebles e intangibles	\$0.00	\$45,170.40	\$45,170.40	\$45,170.40	\$45,170.40	\$0.00
e1) Mobiliario y equipo de administración	\$0.00	\$0.00	\$0.00	\$0.00	\$0.00	\$0.00
e2) Mobiliario y equipo educacional y recreativo	\$0.00	\$26,564.00	\$26,564.00	\$26,564.00	\$26,564.00	\$0.00
e3) Equipo e instrumental médico y de laboratorio	\$0.00	\$0.00	\$0.00	\$0.00	\$0.00	\$0.00
e4) Vehículos y equipo de transporte	\$0.00	\$0.00	\$0.00	\$0.00	\$0.00	\$0.00
e5) Equipo de defensa y seguridad	\$0.00	\$0.00	\$0.00	\$0.00	\$0.00	\$0.00
e6) Maquinaria, otros equipos y herramientas	\$0.00	\$0.00	\$0.00	\$0.00	\$0.00	\$0.00
e7) Activos biológicos	\$0.00	\$0.00	\$0.00	\$0.00	\$0.00	\$0.00
e8) Bienes inmuebles	\$0.00	\$0.00	\$0.00	\$0.00	\$0.00	\$0.00
e9) Activos intangibles	\$0.00	\$18,606.40	\$18,606.40	\$18,606.40	\$18,606.40	\$0.00
F. Inversión pública	\$0.00	\$0.00	\$0.00	\$0.00	\$0.00	\$0.00
f1) Construcciones en Proceso en Bienes de Dominio Público	\$0.00	\$0.00	\$0.00	\$0.00	\$0.00	\$0.00
f2) Construcciones en Proceso en Bienes Propios	\$0.00	\$0.00	\$0.00	\$0.00	\$0.00	\$0.00
f3) Estudios, Formulación y Evaluación de Proyectos	\$0.00	\$0.00	\$0.00	\$0.00	\$0.00	\$0.00
G. Inversiones financieras y otras provisiones	\$0.00	\$0.00	\$0.00	\$0.00	\$0.00	\$0.00
g1) Inversiones para el fomento de actividades productivas	\$0.00	\$0.00	\$0.00	\$0.00	\$0.00	\$0.00
g2) Participaciones y Aportaciones de Capital	\$0.00	\$0.00	\$0.00	\$0.00	\$0.00	\$0.00
g3) Títulos y Valores a Largo Plazo	\$0.00	\$0.00	\$0.00	\$0.00	\$0.00	\$0.00

PRESIDENCIA MUNICIPAL
H. AYUNTAMIENTO
CONSTITUCIONAL
FORTÍN, VER.
2018-2021

REGIDURÍA TERCERA


SINDICATURA
MUNICIPAL

TESORERÍA



Fortín
Estado Analítico del Ejercicio del Presupuesto de Egresos Detallado - LDF
CLASIFICADOR POR OBJETO DE GASTO
Del 1 de enero al 30 de junio de 2020

g4) Préstamos Otergados a Largo Plazo	\$0.00	\$0.00	\$0.00	\$0.00	\$0.00	\$0.00
g5) Fideicomisos, Mandatos y Contratos Análogos	\$0.00	\$0.00	\$0.00	\$0.00	\$0.00	\$0.00
g6) Inversiones a Largo Plazo	\$0.00	\$0.00	\$0.00	\$0.00	\$0.00	\$0.00
g7) Provisiones para contingencias y otras erogaciones especiales	\$0.00	\$0.00	\$0.00	\$0.00	\$0.00	\$0.00
H. Participaciones y aportaciones	\$0.00	\$0.00	\$0.00	\$0.00	\$0.00	\$0.00
h1) Participaciones	\$0.00	\$0.00	\$0.00	\$0.00	\$0.00	\$0.00
h2) Aportaciones	\$0.00	\$0.00	\$0.00	\$0.00	\$0.00	\$0.00
h3) Convenios	\$0.00	\$0.00	\$0.00	\$0.00	\$0.00	\$0.00
I. Deuda pública	\$1,694,306.40	\$4,579,080.71	\$6,273,387.11	\$3,436,935.76	\$3,436,935.76	\$2,836,451.35
1) Amortización de la deuda pública	\$231,131.14	\$0.00	\$231,131.14	\$0.00	\$0.00	\$231,131.14
2) Intereses de la deuda pública	\$1,434,999.98	\$0.00	\$1,434,999.98	\$272,311.94	\$272,311.94	\$1,162,688.04
3) Comisiones de la deuda pública	\$0.00	\$0.00	\$0.00	\$0.00	\$0.00	\$0.00
4) Gastos de la deuda pública	\$28,175.28	\$0.00	\$28,175.28	\$11,352.82	\$11,352.82	\$16,822.46
5) Costo por coberturas	\$0.00	\$0.00	\$0.00	\$0.00	\$0.00	\$0.00
6) Apoyos financieros	\$0.00	\$0.00	\$0.00	\$0.00	\$0.00	\$0.00
7) Adeudos de ejercicios fiscales anteriores (ADEFAS)	\$0.00	\$4,579,080.71	\$4,579,080.71	\$3,153,271.00	\$3,153,271.00	\$1,425,809.71
II. Gasto Etiquetado	\$75,610,027.00	\$9,319,716.80	\$84,929,743.80	\$17,259,959.23	\$17,259,959.23	\$67,669,784.57
A. Servicios personales	\$0.00	\$693,000.00	\$693,000.00	\$310,310.00	\$310,310.00	\$382,650.00
a1) Remuneraciones al Personal de Carácter Permanente	\$0.00	\$693,000.00	\$693,000.00	\$310,310.00	\$310,310.00	\$382,650.00
a2) Remuneraciones al personal de carácter transitorio	\$0.00	\$0.00	\$0.00	\$0.00	\$0.00	\$0.00
a3) Remuneraciones adicionales y especiales	\$0.00	\$0.00	\$0.00	\$0.00	\$0.00	\$0.00
a4) Seguridad social	\$0.00	\$0.00	\$0.00	\$0.00	\$0.00	\$0.00
a5) Otras prestaciones sociales y económicas	\$0.00	\$0.00	\$0.00	\$0.00	\$0.00	\$0.00
a6) Previsiones	\$0.00	\$0.00	\$0.00	\$0.00	\$0.00	\$0.00
a7) Pago de estímulos a servidores públicos	\$0.00	\$0.00	\$0.00	\$0.00	\$0.00	\$0.00
B. Materiales y suministros	\$0.00	\$5,350,316.16	\$5,350,316.16	\$2,195,051.13	\$2,195,051.13	\$3,155,265.03
b1) Materiales de administración, emisión de documentos y artículos oficiales	\$0.00	\$465,192.00	\$465,192.00	\$0.00	\$0.00	\$465,192.00
b2) Alimentos y utensilios	\$0.00	\$464,000.00	\$464,000.00	\$464,000.00	\$464,000.00	\$0.00
b3) Materias primas y materiales de producción y comercialización	\$0.00	\$0.00	\$0.00	\$0.00	\$0.00	\$0.00
b4) Materiales y artículos de construcción y de reparación	\$0.00	\$2,691,290.66	\$2,691,290.66	\$1,161,133.33	\$1,161,133.33	\$1,530,157.33
b5) Productos químicos, farmacéuticos y de laboratorio	\$0.00	\$0.00	\$0.00	\$0.00	\$0.00	\$0.00
b6) Combustibles, lubricantes y aditivos	\$0.00	\$1,511,983.50	\$1,511,983.50	\$569,917.80	\$569,917.80	\$941,765.70
b7) Vestuario, blancos, prendas de protección y artículos recreativos	\$0.00	\$150,750.00	\$150,750.00	\$0.00	\$0.00	\$150,750.00
b8) Materiales y suministros para seguridad	\$0.00	\$67,400.00	\$67,400.00	\$0.00	\$0.00	\$67,400.00
b9) Herramientas, refacciones y accesorios menores	\$0.00	\$0.00	\$0.00	\$0.00	\$0.00	\$0.00
C. Servicios generales	\$0.00	\$19,897,499.42	\$19,897,499.42	\$8,651,182.46	\$8,651,182.46	\$11,246,316.96
c1) Servicios básicos	\$0.00	\$1,804,476.05	\$1,804,476.05	\$1,151,323.00	\$1,151,323.00	\$653,153.05
c2) Servicios de arrendamiento	\$0.00	\$2,200,000.00	\$2,200,000.00	\$999,950.30	\$999,950.30	\$1,200,049.70
c3) Servicios Profesionales, Científicos y Técnicos y Otros Servicios	\$0.00	\$3,568,640.40	\$3,568,640.40	\$338,320.00	\$338,320.00	\$3,230,320.40
c4) Servicios financieros, bancarios y comerciales	\$0.00	\$1,420,793.20	\$1,420,793.20	\$1,133,634.56	\$1,133,634.56	\$287,158.64
c5) Servicios de instalación, reparación, mantenimiento y conservación	\$0.00	\$10,673,589.77	\$10,673,589.77	\$4,797,954.60	\$4,797,954.60	\$5,875,635.17
c6) Servicios de comunicación social y publicidad	\$0.00	\$230,000.00	\$230,000.00	\$230,000.00	\$230,000.00	\$0.00
c7) Servicios de traslado y viáticos	\$0.00	\$0.00	\$0.00	\$0.00	\$0.00	\$0.00
c8) Servicios oficiales	\$0.00	\$0.00	\$0.00	\$0.00	\$0.00	\$0.00
c9) Otros servicios generales	\$0.00	\$0.00	\$0.00	\$0.00	\$0.00	\$0.00
D. Transferencias, asignaciones, subsidios y otras ayudas	\$0.00	\$554,898.00	\$554,898.00	\$0.00	\$0.00	\$554,898.00
d1) Transferencias internas y asignaciones al sector público	\$0.00	\$0.00	\$0.00	\$0.00	\$0.00	\$0.00
d2) Transferencias al resto del sector público	\$0.00	\$0.00	\$0.00	\$0.00	\$0.00	\$0.00
d3) Subsidios y subvenciones	\$0.00	\$0.00	\$0.00	\$0.00	\$0.00	\$0.00
d4) Ayudas sociales	\$0.00	\$554,898.00	\$554,898.00	\$0.00	\$0.00	\$554,898.00
d5) Pensiones y jubilaciones	\$0.00	\$0.00	\$0.00	\$0.00	\$0.00	\$0.00
d6) Transferencias a Fideicomisos, Mandatos y Contratos Análogos	\$0.00	\$0.00	\$0.00	\$0.00	\$0.00	\$0.00
d7) Transferencias a la seguridad social	\$0.00	\$0.00	\$0.00	\$0.00	\$0.00	\$0.00
d8) Donativos	\$0.00	\$0.00	\$0.00	\$0.00	\$0.00	\$0.00
d9) Transferencias al exterior	\$0.00	\$0.00	\$0.00	\$0.00	\$0.00	\$0.00
E. Bienes muebles, inmuebles e intangibles	\$0.00	\$3,676,126.54	\$3,676,126.54	\$1,700,001.00	\$1,700,001.00	\$1,976,125.54
e1) Mobiliario y equipo de administración	\$0.00	\$0.00	\$0.00	\$0.00	\$0.00	\$0.00
e2) Mobiliario y equipo educacional y recreativo	\$0.00	\$155,000.00	\$155,000.00	\$0.00	\$0.00	\$155,000.00
e3) Equipo e instrumental médico y de laboratorio	\$0.00	\$0.00	\$0.00	\$0.00	\$0.00	\$0.00
e4) Vehículos y equipo de transporte	\$0.00	\$2,315,126.54	\$2,315,126.54	\$1,700,001.00	\$1,700,001.00	\$615,125.54





Fortín
Estado Analítico del Ejercicio del Presupuesto de Egresos Detallado - LDF
CLASIFICADOR POR OBJETO DE GASTO
Del 1 de enero al 30 de junio de 2020

e5) Equipo de defensa y seguridad	\$0.00	\$486,000.00	\$486,000.00	\$0.00	\$0.00	\$486,000.00
e6) Maquinaria, otros equipos y herramientas	\$0.00	\$720,000.00	\$720,000.00	\$0.00	\$0.00	\$720,000.00
e7) Activos biológicos	\$0.00	\$0.00	\$0.00	\$0.00	\$0.00	\$0.00
e8) Bienes inmuebles	\$0.00	\$0.00	\$0.00	\$0.00	\$0.00	\$0.00
e9) Activos intangibles	\$0.00	\$0.00	\$0.00	\$0.00	\$0.00	\$0.00
F Inversión pública	\$75,610,027.00	-\$26,950,764.06	\$48,659,262.94	\$481,862.09	\$481,862.09	\$48,177,400.85
f1) Construcciones en Proceso en Bienes de Dominio Público	\$75,610,027.00	-\$26,950,764.06	\$48,659,262.94	\$481,862.09	\$481,862.09	\$48,177,400.85
f2) Construcciones en Proceso en Bienes Propios	\$0.00	\$0.00	\$0.00	\$0.00	\$0.00	\$0.00
f3) Estudios, Formulación y Evaluación de Proyectos	\$0.00	\$0.00	\$0.00	\$0.00	\$0.00	\$0.00
G. Inversiones financieras y otras provisiones	\$0.00	\$0.00	\$0.00	\$0.00	\$0.00	\$0.00
g1) Inversiones para el fomento de actividades productivas	\$0.00	\$0.00	\$0.00	\$0.00	\$0.00	\$0.00
g2) Participaciones y Aportaciones de Capital	\$0.00	\$0.00	\$0.00	\$0.00	\$0.00	\$0.00
g3) Títulos y Valores a Largo Plazo	\$0.00	\$0.00	\$0.00	\$0.00	\$0.00	\$0.00
g4) Préstamos Otorgados a Largo Plazo	\$0.00	\$0.00	\$0.00	\$0.00	\$0.00	\$0.00
g5) Fideicomisos, Mandatos y Contratos Análogos	\$0.00	\$0.00	\$0.00	\$0.00	\$0.00	\$0.00
g6) Inversiones a Largo Plazo	\$0.00	\$0.00	\$0.00	\$0.00	\$0.00	\$0.00
g7) Provisiones para contingencias y otras erogaciones especiales	\$0.00	\$0.00	\$0.00	\$0.00	\$0.00	\$0.00
H. Participaciones y aportaciones	\$0.00	\$1,898,158.40	\$1,898,158.40	\$1,898,158.40	\$1,898,158.40	\$0.00
h1) Participaciones	\$0.00	\$0.00	\$0.00	\$0.00	\$0.00	\$0.00
h2) Aportaciones	\$0.00	\$0.00	\$0.00	\$0.00	\$0.00	\$0.00
h3) Convenios	\$0.00	\$1,898,158.40	\$1,898,158.40	\$1,898,158.40	\$1,898,158.40	\$0.00
I. Deuda pública	\$0.00	\$4,200,482.34	\$4,200,482.34	\$2,023,394.15	\$2,023,394.15	\$2,177,088.19
i1) Amortización de la deuda pública	\$0.00	\$0.00	\$0.00	\$0.00	\$0.00	\$0.00
i2) Intereses de la deuda pública	\$0.00	\$0.00	\$0.00	\$0.00	\$0.00	\$0.00
i3) Comisiones de la deuda pública	\$0.00	\$0.00	\$0.00	\$0.00	\$0.00	\$0.00
i4) Gastos de la deuda pública	\$0.00	\$0.00	\$0.00	\$0.00	\$0.00	\$0.00
i5) Costo por coberturas	\$0.00	\$0.00	\$0.00	\$0.00	\$0.00	\$0.00
i6) Apoyos financieros	\$0.00	\$0.00	\$0.00	\$0.00	\$0.00	\$0.00
i7) Adeudos de ejercicios fiscales anteriores (ADEFAS)	\$0.00	\$4,200,482.34	\$4,200,482.34	\$2,023,394.15	\$2,023,394.15	\$2,177,088.19
III. Total de Egresos	\$71,871,022.00	\$10,403,963.28	\$182,275,046.93	\$59,468,343.75	\$59,468,343.75	\$122,406,703.11



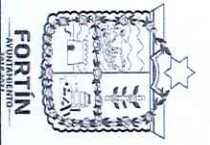
LIC. ANTONIO MANSUR OVIEDO
PRESIDENTE MUNICIPAL

LIC. ROSA ANA MARANON REYES
SINDICATA MUNICIPAL

C. FIDEL FABIAN GARCIA SANCHEZ
REGIDOR TERCERO

C.P. RAMON ESTRADA PANZI
TESORERO MUNICIPAL

H. Ayuntamiento Constitucional
de Fortín, Ver. 2018 - 2021
REGIDURÍA TERCERA



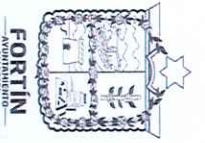
Estado de Situación Financiera Detallado - LDF
Al 31 de Diciembre de 2019 y al 30 de Junio de 2020



Concepto	2020	31 de Diciembre de 2019	Concepto	2020	31 de Diciembre de 2019
ACTIVO			PASIVO		
ACTIVO CIRCULANTE			PASIVO CIRCULANTE		
Efectivo y Equivalentes	\$32,435,252.43	\$2,027,023.54	Cuentas por Pagar a Corto Plazo	\$51,117,139.59	\$56,056,237.58
Efectivo	\$76,434.64	\$140,349.97	Servicios Personales por Pagar a Corto Plazo	\$308,615.54	\$278,428.42
Bancos/Tesorería	\$32,417,201.71	\$1,060,539.12	Proveedores por Pagar a Corto Plazo	\$1,631,377.23	\$1,847,374.72
Bancos/Depositos y Otros	\$0.00	\$0.00	Contratistas por Otras Públicas por Pagar a Corto Plazo	\$0.00	\$0.00
Inversiones Temporales (Hasta 3 meses)	-\$58,383.92	\$836,034.45	Participaciones y Aportaciones por Pagar a Corto Plazo	\$289,005.30	\$0.00
Fondos con Afectación Específica	\$0.00	\$0.00	Transferencias Otorgadas por Pagar a Corto Plazo	\$5,488.00	\$3,666,123.00
Depositos de Fondos de Terceros en Garantía y/o Administración	\$0.00	\$0.00	Intereses, Comisiones y Otros Gastos de la Deuda Pública por Pagar a Corto Plazo	\$0.00	\$0.00
Otros Efectivos y Equivalentes	\$0.00	\$0.00	Retenciones y Contribuciones por Pagar a Corto Plazo	\$1,873,072.09	\$2,999,090.02
Derechos a Recibir Efectivo o Equivalentes	\$1,406,096.87	\$326,697.26	Devoluciones de la Ley de Ingresos por Pagar a Corto Plazo	\$0.00	\$0.00
Inversiones Financieras de Corto Plazo	\$0.00	\$0.00	Otras Cuentas por Pagar a Corto Plazo	\$47,029,581.52	\$47,246,221.42
Cuentas por Cobrar a Corto Plazo	\$0.00	\$0.00	Documentos por Pagar a Corto Plazo	\$0.00	\$0.00
Deudores Diversos por Cobrar a Corto Plazo	\$1,426,282.32	\$326,697.26	Documentos Comerciales por Pagar a Corto Plazo	\$0.00	\$0.00
Ingresos por Recuperar a Corto Plazo	-\$20,195.45	\$0.00	Documentos con Contratistas por Otras Públicas por Pagar a Corto Plazo	\$0.00	\$0.00
Deudores por Anticipos de la Tesorería a Corto Plazo	\$0.00	\$0.00	Otros Documentos por Pagar a Corto Plazo	\$0.00	\$0.00
Préstamos Otorgados a Corto Plazo	\$0.00	\$0.00	Pérdida a Corto Plazo de la Deuda Pública a Largo Plazo	\$0.00	\$0.00
Otros Derechos a Recibir Efectivo o Equivalentes a Corto Plazo	\$0.00	\$0.00	Pérdida a Corto Plazo de la Deuda Pública Interna	\$0.00	\$0.00
Derechos a Recibir Bienes o Servicios	\$2,007,975.84	\$415,907.08	Pérdida a Corto Plazo de la Deuda Pública Externa	\$0.00	\$0.00
Anticipos a Proveedores por Adquisición de Bienes y Prestación de Servicios a Corto Plazo	\$0.00	\$408,925.90	Pérdida a Corto Plazo de Arrendamiento Financiero	\$0.00	\$0.00
Anticipos a Proveedores por Adquisición de Bienes Inmuebles y Muebles a Corto Plazo	\$0.00	\$0.00	Títulos y Valores a Corto Plazo	\$0.00	\$0.00
Anticipos a Proveedores por Adquisición de Bienes Intangibles a Corto Plazo	\$0.00	\$0.00	Títulos y Valores de la Deuda Pública Interna a Corto Plazo	\$0.00	\$0.00
Anticipos a Contratistas por Obras Públicas a Corto Plazo	\$2,007,975.84	\$5,980.18	Títulos y Valores de la Deuda Pública Externa a Corto Plazo	\$0.00	\$0.00
Otros Derechos a Recibir Bienes o Servicios a Corto Plazo	\$0.00	\$0.00	Pasivos Diferidos a Corto Plazo	\$0.00	\$0.00
Inventarios	\$0.00	\$0.00	Ingresos Cobrados por Adelantado a Corto Plazo	\$0.00	\$0.00
Inventario de Mercancías para Venta	\$0.00	\$0.00	Intereses Cobrados por Adelantado a Corto Plazo	\$0.00	\$0.00
Inventario de Mercancías Terminadas	\$0.00	\$0.00	Otros Pasivos Diferidos a Corto Plazo	\$0.00	\$0.00
Inventario de Mercancías en Proceso de Elaboración	\$0.00	\$0.00	Fondos y Bienes de Terceros en Garantía y/o Administración a Corto Plazo	\$0.00	\$0.00
Inventario de Materias Primas, Materiales y Suministros para Producción	\$0.00	\$0.00	Fondos en Garantía a Corto Plazo	\$0.00	\$0.00
Bienes en Tránsito	\$0.00	\$0.00	Fondos en Administración a Corto Plazo	\$0.00	\$0.00
Ahorros	\$0.00	\$0.00	Fondos Contingentes a Corto Plazo	\$0.00	\$0.00
Estimación por Pérdida o Deterioro de Activos Circulantes	\$139,533,105.84	\$139,533,105.84	Fondos de Fideicomiso, Mandatos y Contratos Analógicos a Corto Plazo	\$0.00	\$0.00
Estimaciones por Cuentas Incobrables por Derechos a Recibir Efectivo o Equivalentes	\$139,533,105.84	\$139,533,105.84	Otros Fondos de Terceros en Garantía y/o Administración a Corto Plazo	\$0.00	\$0.00
Estimación por Deterioro de Inventarios	\$0.00	\$0.00	Valores y Bienes en Garantía a Corto Plazo	\$0.00	\$0.00
Otros Activos Circulantes	\$0.00	\$0.00	Provisiones a Corto Plazo	\$0.00	\$0.00
Valores en Garantía	\$0.00	\$0.00	Provisiones para Demandas y Juicios a Corto Plazo	\$0.00	\$0.00
Bienes en Garantía (excluye depósitos de fondos)	\$0.00	\$0.00	Otras Provisiones a Corto Plazo	\$0.00	\$0.00
Bienes Derivados de Embargos, Discosmos, Aseguramientos y Dación en Pago	\$0.00	\$0.00	Otros Pasivos a Corto Plazo	\$28,971.94	\$0.00
Adquisición con Fondos de Terceros	\$0.00	\$0.00			

H. Ayuntamiento de Fortín Veracruz, A.C. 2021
 REGISTRO PÚBLICO
 TERCERA
 H. Ayuntamiento de Fortín Veracruz, A.C. 2021
 REGISTRO PÚBLICO
 TERCERA
 H. Ayuntamiento de Fortín Veracruz, A.C. 2021
 REGISTRO PÚBLICO
 TERCERA

PRESENCIA MUNICIPAL
 H. AYUNTAMIENTO
 CONSTITUCIONAL
 FORTÍN VER
 0018-2021



Estado de Situación Financiera Detallado - LDF
Al 31 de Diciembre de 2019 y al 30 de Junio de 2020



Concepto	2020	31 de Diciembre de 2019	Concepto	2020	31 de Diciembre de 2019
Total de ACTIVO CIRCULANTE	\$175,381,520.98	\$142,312,533.71	Ingresos por Clasificar	\$28,971.94	\$0.00
ACTIVO NO CIRCULANTE			Recaudación por Participar	\$0.00	\$0.00
Inversiones Financieras a Largo Plazo	\$1,024,940.32	\$1,032,027.68	Otros Pasivos Circulantes	\$0.00	\$0.00
Derechos a Recibir Electivo o Equivalentes a Largo Plazo	\$1,995,983.30	\$16,142.19	Total de PASIVO CIRCULANTE	\$51,146,111.53	\$56,056,237.58
Bienes Inmuebles, Infraestructura y Construcciones en Proceso	\$345,395,732.58	\$390,444,320.72	PASIVO NO CIRCULANTE		
Bienes Muebles	\$17,522,452.84	\$15,795,887.84	Cuentas por Pagar a Largo Plazo	\$1,783,314.18	\$2,626,191.33
Activos Intangibles	\$980,996.00	\$962,389.60	Documentos por Pagar a Largo Plazo	\$0.00	\$0.00
Depreciación, Deterioro y Amortización Acumulada de Bienes	-\$10,717,101.38	-\$7,565,012.73	Deuda Pública a Largo Plazo	\$6,741,621.62	\$6,692,165.97
Activos Diferidos	\$0.00	\$0.00	Pasivos Diferidos a Largo Plazo	\$0.00	\$0.00
Estimación por Pérdida o Deterioro de Activos no Circulantes	\$0.00	\$0.00	Fondos y Bienes de Terceros en Garantía y/o Administración a Largo Plazo	\$0.00	\$0.00
Otros Activos no Circulantes	\$0.00	\$0.00	Provisiones a Largo Plazo	\$0.00	\$0.00
Total de ACTIVO NO CIRCULANTE	\$356,144,003.66	\$390,085,755.30	Total de PASIVO NO CIRCULANTE	\$8,524,935.80	\$9,318,357.30
I. Total del Activo (I = IA + IB)	\$531,525,524.64	\$532,398,289.01	Total de PASIVO	\$59,671,047.33	\$65,374,594.88
			HACIENDA PÚBLICA/PATRIMONIO		
			HACIENDA PÚBLICA/PATRIMONIO CONTRIBUIDO		
			Aportaciones	\$133,207.48	\$133,207.48
			Donaciones de Capital	\$0.00	\$0.00
			Actualización de la Hacienda Pública/PATRIMONIO CONTRIBUIDO	\$0.00	\$0.00
			Total de HACIENDA PÚBLICA/PATRIMONIO CONTRIBUIDO	\$133,207.48	\$133,207.48
			HACIENDA PÚBLICA/PATRIMONIO GENERADO		
			Resultados del Ejercicio (Ahorro/Deterioro)	\$38,395,759.46	\$31,652,707.82
			Resultados de Ejercicios Anteriores	\$83,876,092.48	\$88,303,521.80
			Revalúos	\$316,243,619.65	\$316,243,619.65
			Reservas	\$0.00	\$0.00
			Reconciliaciones de Resultados de Ejercicios Anteriores	\$33,205,786.24	\$31,290,737.38
			Total de HACIENDA PÚBLICA/PATRIMONIO GENERADO	\$467,490,586.65	\$467,490,586.65
			EXCESO O INSUFICIENCIA EN LA ACTUALIZACIÓN DE LA HACIENDA	\$0.00	\$0.00
			Resultado por Posición Monetaria	\$0.00	\$0.00
			Total de EXCESO O INSUFICIENCIA EN LA ACTUALIZACIÓN DE LA HACIENDA	\$471,854,477.31	\$467,623,794.13
			Total de HACIENDA PÚBLICA/PATRIMONIO	\$531,525,524.64	\$532,398,289.01
			IV. Total del Pasivo y Hacienda Pública/PATRIMONIO (IV = II + III)		

Bajo protesta de decir verdad declaramos que los Estados Financieros y sus notas son fieles reflejos correctos y responsables del emisor



L.C. ANTONIO MANSUR OVIEDO
PRESIDENTE MUNICIPAL

D. CRISTÓBAL MARTÍN PEYES
SECRETARIO MUNICIPAL

H. E. FIDEL FABIAN GARCÍA SANCHEZ
REGIDOR TERCERO
REGIDURIA TERCERA

C.P. RAMÓN ESTRADA PANZI
TESORERO MUNICIPAL

H. SIMPLICIO GONZÁLEZ
TESORERÍA

PRESENCIA MUNICIPAL
H. AYUNTAMIENTO
CONSTITUCIONAL
FORTÍN, VER
2018-2021

ESTADOS UNIDOS MEXICANOS
GOBIERNO DEL ESTADO DE VERACRUZ
MUNICIPIO DE FORTÍN

ESTADOS UNIDOS MEXICANOS
GOBIERNO DEL ESTADO DE VERACRUZ
MUNICIPIO DE FORTÍN



Determinación de las Obligaciones Diferentes de Financiamiento (c)	Fecha del Contrato (d)	Fecha de inicio de operación del proyecto (e)	Fecha de vencimiento (f)	Monto de la inversión pactado (g)	Plazo pactado (h)	Monto prometido mensual del pago de la contraprestación (i)	Monto prometido mensual del pago de la contraprestación correspondiente al pago de inversión (j)	Monto pagado de la inversión al 31 de MARZO de 2018 (k)	Monto pagado de la inversión actualizado al 31 de MARZO de 2018 (l)	Saldo pendiente por pagar de la inversión al 31 de MARZO de 2018 (m = g - l)
<p>A. Asociaciones Publico Privadas (APP's) (A+a+b+c+d) a) APP 1 b) APP 2 c) APP 3 d) APP XX</p> <p>B. Otros Instrumentos (B+a+b+c+d) a) Otro Instrumento 1 b) Otro Instrumento 2 c) Otro Instrumento 3 d) Otro Instrumento XX</p> <p>C. Total de Obligaciones Diferentes de Financiamiento (C=A+B)</p>										

PRISIDENCIA MUNICIPAL
H. AYUNTAMIENTO
CONSTITUCIONAL
FORTIN, VER
2018-2021

LUC ANTONIO JIMENEZ GOMEZ
 PRESIDENTE MUNICIPAL

COMISION DE HACIENDA MUNICIPAL

H. Ayuntamiento Constitucional
de Fortín, Ver 2018 - 2021
REGIDURIA TERCERA

H. Ayuntamiento Constitucional
de Fortín, Ver 2018 - 2021

LUC ANTONIO JIMENEZ GOMEZ
 Presidente Municipal

OPRAVIDA ESTABA PAZ
 TESORERA MUNICIPAL

H. Ayuntamiento Constitucional
de Fortín, Ver 2018 - 2021

TESORERIA