



H. Ayuntamiento del Municipio de FORTIN, Veracruz  
 Conciliación entre los Ingresos Presupuestarios y Contables  
 del 01 de Enero al 30 de Septiembre de 2018  
 (Cifras en pesos)



<b>1. Ingresos Presupuestarios</b>		\$	124,674,389.57
<b>2. Más ingresos contables no presupuestarios</b>		\$	-
Incremento por variación de inventarios	\$	-	-
Disminución del exceso de estimaciones por pérdida o deterioro u obsolescencia	\$	-	-
Disminución del exceso de provisiones	\$	-	-
Otros ingresos y beneficios varios	\$	-	-
Otros ingresos contables no presupuestarios	\$	-	-
<b>3. Menos ingresos presupuestarios no contables</b>		\$	-
Productos de capital	\$	-	-
Aprovechamientos capital	\$	-	-
Ingresos derivados de financiamientos	\$	-	-
Otros ingresos presupuestarios no contables	\$	-	-
<b>4. Ingresos Contables (4 = 1 + 2 - 3)</b>		\$	124,674,389.57

PRESIDENCIA MUNICIPAL  
 H. AYUNTAMIENTO  
 CONSTITUCIONAL  
 FORTIN, VER.  
 2018-2021

LIC. ANTONIO MANSUR OVIEDO  
 PRESIDENTE MUNICIPAL

LIC. ROSA ANA MARAÑÓN REYES  
 SÍNDICO ÚNICO MUNICIPAL


COMISIÓN DE HACIENDA MUNICIPAL

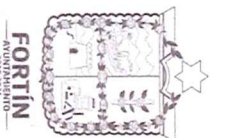
C.P. RAMÓN ESTRADA PANZI  
 TESORERO MUNICIPAL

C. FIDEL FABIAN GARCIA SANCHEZ  
 REGIDOR TERCERO MUNICIPAL



H. Ayuntamiento Constitucional  
 de Fortin, Ver. 2018 - 2021  
 REGIDURIA TERCERA





Concepto	Saldo Inicial 1	Cargos del Periodo 2	Abonos del Periodo 3	Saldo Final 4=(1+2-3)	Variación del Periodo (4-1)
<b>ACTIVO</b>					
<b>Activo Circulante</b>	<b>172,782,327.19</b>	<b>25,548,690.46</b>	<b>37,616,006.20</b>	<b>160,715,011.45</b>	<b>12,067,315.74</b>
Efectivo y Equivalentes	26,706,080.35	15,141,161.06	18,063,458.49	23,783,782.92	2,922,297.43
Derechos a Recibir Efectivo o Equivalentes	137,567,281.16	9,305,829.45	12,297,432.67	134,575,677.94	2,991,603.22
Derechos a Recibir Bienes o Servicios	8,558.32	42,398.95	20,976.54	12,864.09	2,142.21
Inventarios	6,957,680.00	-	6,957,680.00	6,957,680.00	6,957,680.00
Almacenes	1,559,844.00	1,059,301.00	276,458.50	2,342,686.50	782,842.50
Eliminación por Pérdida o Deterioro de Activos Circulantes	-	-	-	-	-
Otros Activos Circulantes	-	-	-	-	-
<b>Activo No Circulante</b>	<b>369,105,123.64</b>	<b>18,068,863.60</b>	<b>2,313,969.37</b>	<b>384,860,017.87</b>	<b>14,623,969.61</b>
Inversiones Financieras a Largo Plazo	-	1,920,638.64	789,714.02	1,130,924.62	-
Derechos a Recibir Efectivo o Equivalentes a Largo Plazo	-	219,631.78	-	219,631.78	219,631.78
Bienes Inmuebles, Infraestructura y Construcciones en Proceso	357,898,027.89	15,732,753.89	1,459,192.35	372,171,589.43	14,273,561.54
Bienes Muebles	9,803,919.73	195,839.29	15,998.00	9,983,761.02	179,841.29
Activos Intangibles	961,589.60	-	-	961,589.60	-
Depreciación, Deterioro y Amortización Acumulada de Bienes	-	-	-	-	-
Activos Diferidos	441,586.42	-	49,065.00	392,521.42	49,065.00
Eliminación por Pérdida o Deterioro de Activos no Circulantes	-	-	-	-	-
Otros Activos no Circulantes	-	-	-	-	-
<b>TOTAL DEL ACTIVO</b>	<b>541,887,450.83</b>	<b>43,617,554.06</b>	<b>39,929,975.57</b>	<b>645,575,029.32</b>	<b>2,566,663.87</b>

RESIDENCIA MUNICIPAL  
Bajo protesta de decir verdad declaramos que los Estados Financieros y sus Notas son razonablemente correctos y responsabilidad del emisor.  
PRESIDENTE MUNICIPAL  
FORTÍN, VER.  
2018, 2, 23

LIC. ANTONIO MANSUR OVIEDO  
PRESIDENTE MUNICIPAL

LIC. ROSA ANA MARAÑÓN REYES  
SÍNDICO ÚNICO MUNICIPAL

COMISIÓN DE HACIENDA MUNICIPAL

C.P. RAMÓN ESTRADA PANZI  
TESORERO MUNICIPAL  
REGIDOR TERCERO MUNICIPAL

C. FIDEL FABIAN GARCÍA SÁNCHEZ  
REGIDOR TERCERO MUNICIPAL





Congreso del Estado de Veracruz de Ignacio de la Llave  
 LXIV Legislatura 2016-2018  
 Secretaría de Fiscalización  
 H. Ayuntamiento del Municipio de FORTÍN, Veracruz  
**ESTADO ANALÍTICO DE INGRESOS**  
 del 01 de Enero al 30 de Septiembre de 2018



**FORTÍN**

Rubro de Ingresos	Ingreso		Devengado (4)	Recaudado (5)	Diferencia (6=5-1)
	Estimado (1)	Ampliaciones y Reducciones (2)			
Impuestos	\$ 10,770,839.16	\$ -	\$ 11,256,793.19	\$ 11,256,793.19	\$ -
Cuotas y Aportaciones de Seguridad Social	\$ -	\$ -	\$ -	\$ -	\$ -
Contribuciones de Mejoras	\$ -	\$ -	\$ -	\$ -	\$ -
Derechos	\$ 11,238,542.51	\$ -	\$ 12,197,639.92	\$ 12,197,639.92	\$ 959,097.41
Productos	\$ 44,877.24	\$ -	\$ 696,555.02	\$ 696,555.02	\$ 651,677.78
Corriente	\$ 44,877.24	\$ -	\$ 696,555.02	\$ 696,555.02	\$ 651,677.78
Capital	\$ -	\$ -	\$ -	\$ -	\$ -
Apropiaciones	\$ -	\$ -	\$ -	\$ -	\$ -
Corriente	\$ -	\$ -	\$ -	\$ -	\$ -
Capital	\$ -	\$ -	\$ -	\$ -	\$ -
Ingresos por Ventas de Bienes y Servicios	\$ 3,020,251.14	\$ -	\$ 2,490,374.08	\$ 2,490,374.08	\$ 529,877.06
Participaciones y Aportaciones	\$ 109,769,920.00	\$ -	\$ 92,733,024.25	\$ 92,733,024.25	\$ 17,036,895.75
Transferencias, Asignaciones, Subsidios y Otras Ayudas	\$ 3,300,000.00	\$ 2,000,003.11	\$ 5,300,003.11	\$ 5,300,003.11	\$ -
Ingresos Derivados de Financiamientos	\$ -	\$ -	\$ -	\$ -	\$ -
<b>Total</b>	<b>\$ 138,144,430.04</b>	<b>\$ 2,000,003.11</b>	<b>\$ 140,144,433.15</b>	<b>\$ 124,674,398.57</b>	<b>\$ 15,470,034.58</b>

Estado Analítico de Ingresos Por Fuente de Financiamiento	Ingreso		Devengado (4)	Recaudado (5)	Diferencia (6=5-1)
	Estimado (1)	Ampliaciones y Reducciones (2)			
<b>Ingresos del Gobierno</b>	<b>\$ 135,424,478.80</b>	<b>\$ 2,000,003.11</b>	<b>\$ 137,424,482.01</b>	<b>\$ 124,184,015.48</b>	<b>\$ 14,940,466.52</b>
Impuestos	\$ 10,770,839.15	\$ -	\$ 11,256,793.19	\$ 11,256,793.19	\$ 485,954.04
Contribuciones de Mejoras	\$ -	\$ -	\$ -	\$ -	\$ -
Derechos	\$ 11,238,542.51	\$ -	\$ 12,197,639.92	\$ 12,197,639.92	\$ 959,097.41
Productos	\$ 44,877.24	\$ -	\$ 696,555.02	\$ 696,555.02	\$ 651,677.78
Corriente	\$ 44,877.24	\$ -	\$ 696,555.02	\$ 696,555.02	\$ 651,677.78
Capital	\$ -	\$ -	\$ -	\$ -	\$ -
Apropiaciones	\$ -	\$ -	\$ -	\$ -	\$ -
Corriente	\$ -	\$ -	\$ -	\$ -	\$ -
Capital	\$ -	\$ -	\$ -	\$ -	\$ -
Participaciones y Aportaciones	\$ 109,769,920.00	\$ -	\$ 92,733,024.25	\$ 92,733,024.25	\$ 17,036,895.75
Transferencias, Asignaciones, Subsidios y Otras Ayudas	\$ 3,300,000.00	\$ 2,000,003.11	\$ 5,300,003.11	\$ 5,300,003.11	\$ -
<b>Ingresos de Organismos y Empresas</b>	<b>\$ 3,020,251.14</b>	<b>\$ -</b>	<b>\$ 2,490,374.08</b>	<b>\$ 2,490,374.08</b>	<b>\$ 529,877.06</b>
Cuotas y Aportaciones de Seguridad Social	\$ -	\$ -	\$ -	\$ -	\$ -
Ingresos por Ventas de Bienes y Servicios	\$ 3,020,251.14	\$ -	\$ 2,490,374.08	\$ 2,490,374.08	\$ 529,877.06
Transferencias, Asignaciones, Subsidios y Otras Ayudas	\$ -	\$ -	\$ -	\$ -	\$ -
<b>Ingresos derivados de financiamiento</b>	<b>\$ -</b>	<b>\$ -</b>	<b>\$ -</b>	<b>\$ -</b>	<b>\$ -</b>
Ingresos Derivados de Financiamientos	\$ -	\$ -	\$ -	\$ -	\$ -
<b>Total</b>	<b>\$ 138,144,430.04</b>	<b>\$ 2,000,003.11</b>	<b>\$ 140,144,433.15</b>	<b>\$ 124,674,398.57</b>	<b>\$ 15,470,034.58</b>

SINDICATURA MUNICIPAL  
 H. AYUNTAMIENTO  
 CONSTITUCIONAL  
 FORTÍN, VER.  
 2018-2021

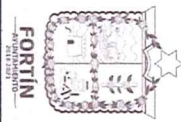
LIC. ANTONIO MARRÓN QUIEDO  
 PRESIDENTE MUNICIPAL  
 LIC. ROSA ANA MARRÓN REYES  
 SINDIC ÚNICO MUNICIPAL  
 COMISIÓN DE HACIENDA MUNICIPAL

H. Ayuntamiento Constitucional  
 de Fortín, Ver. 2018-2021  
 REGIDURÍA TERCERA  
 C. FIDEL FABIAN GARCÍA SANCHEZ  
 REGIDOR TERCERO MUNICIPAL  
 C. R. RAMÓN ESTRADA PANZI  
 TESORERO MUNICIPAL

TESORERÍA MUNICIPAL  
 H. AYUNTAMIENTO  
 CONSTITUCIONAL  
 DE FORTÍN, VER.  
 2018-2021



Congreso del Estado de Veracruz de Ignacio de la Llave  
 LXIV Legislatura 2016-2018  
 Secretaría de Fiscalización  
 H. Ayuntamiento del Municipio de Fortín, Veracruz  
**ESTADO DE CAMBIOS EN LA SITUACION FINANCIERA**  
 del 01 de Enero al 30 de Septiembre de 2018



Concepto	Origen	Aplicación	Concepto	Origen	Aplicación
<b>ACTIVO</b>	23,093,229	398,626,797	<b>PASIVO</b>	381,995,657	6,482,089
Activo Circulante	516,891	88,213,696	Pasivo Circulante	1,519,546	6,482,089
Efectivo y Equivalentes			Cuentas por Pagar a Corto Plazo		
Derechos a Recibir Efectivo o Equivalentes	516,891	20,372,919	Documentos por Pagar a Corto Plazo	1,519,546	
Derechos a Recibir Bienes o Servicios		67,057,835	Porción a Corto Plazo de la Deuda Pública a Largo Plazo		
Inventarios		0	Títulos y Valores a Corto Plazo		
Almacenes		782,843	Pasivos Diferidos a Corto Plazo		
Estimación por Pérdida o Deterioro de Activos Circulantes			Fondos y Bienes de Terceros en Garantía y/o Administración a Corto Plazo		
Otros Activos Circulantes			Provisiones a Corto Plazo		
Activo No Circulante	22,576,338	310,413,201	Otros Pasivos a Corto Plazo		
Inversiones Financieras a Largo Plazo			<b>Pasivo No Circulante</b>	6,594,484	0
Derechos a Recibir Efectivo o Equivalentes a Largo Plazo	-1,130,925		Cuentas por Pagar a Largo Plazo		
Bienes Inmuebles, Infraestructura y Construcciones en Proceso		219,632	Documentos por Pagar a Largo Plazo		
Bienes Muebles	23,707,263	308,905,025	Deuda Pública a Largo Plazo	6,594,484	
Activos Intangibles		896,023	Pasivos Diferidos a Largo Plazo		
Depreciación, Deterioro y Amortización Acumulada de Bienes			Fondos y Bienes de Terceros en Garantía y/o en Administración a Largo Plazo		
Activos Diferidos		392,521	Provisiones a Largo Plazo		
Estimación por Pérdida o Deterioro de Activos no Circulantes			<b>HACIENDA PUBLICA/ PATRIMONIO</b>	373,881,627	0
Otros Activos no Circulantes			Hacienda Pública/Patrimonio Contribuido	0	0
			Aportaciones		
			Donaciones de Capital		
			Actualización de la Hacienda Pública / Patrimonio		
			Hacienda Pública/Patrimonio Generado	373,881,627	0
			Resultados del Ejercicio (Ahorro / Desahorro)	53,195,509	
			Resultados de Ejercicios Anteriores	4,442,499	
			Revalúos	316,243,620	
			Reservas		
			Rectificaciones de Resultados de Ejercicios Anteriores		
			Exceso o Insuficiencia en la Actualización de la Hacienda Pública/Patrimonio	0	0
			Resultado por Posición Monetaria		
			Resultado por Tenencia de Activos no Monetarios		

Bajo protesta de decir verdad declaro que los estados financieros y sus Notas son razonablemente correctos y responsabilidad del emisor

**COMISION DE HACIENDA MUNICIPAL**

H. AYUNTAMIENTO  
 CONSTITUCIONAL  
 FORTIN VER.  
 2018 - 2021

**LIC. ANTONIO MANRIQUE OVEDO**  
 PRESIDENTE MUNICIPAL

H. AYUNTAMIENTO  
 CONSTITUCIONAL  
 FORTIN VER.  
 2018 - 2021

**COMISION DE HACIENDA MUNICIPAL**

H. Ayuntamiento Constitucional  
 de Fortín Ver. 2018 - 2021

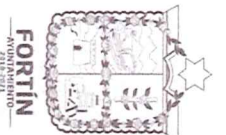
**C. P. RAMON ESTRADA PANZI**  
 TESORERO MUNICIPAL

**C. FIDEL FABIAN GARCIA SANCHEZ**  
 REGIDOR TERCERO MUNICIPAL

**REGIDURIA TERCERA**

H. AYUNTAMIENTO  
 CONSTITUCIONAL  
 DE FORTIN VER.  
 2015 - 2021





Concepto	Egresos					Subejercicio
	Aprobado 1	Ampliaciones/ Reducciones 2	Modificado 3 = (1 + 2)	Devengado 4	Pagado 5	
1 SECTOR PUBLICO DE LA FEDERACION						0
11 SECTOR PUBLICO NO FINANCIERO						0
12 SECTOR PUBLICO FINANCIERO						0
2 SECTOR PUBLICO DE LAS ENTIDADES FEDERATIVAS						0
21 SECTOR PUBLICO NO FINANCIERO						0
22 SECTOR PUBLICO FINANCIERO						0
3 SECTOR PUBLICO MUNICIPAL	\$ 138,144,430.03	\$ -	\$ 138,144,430.03	\$ 100,856,112.70	\$ 100,856,112.70	37,288,317.33
31 SECTOR PUBLICO NO FINANCIERO						0
32 SECTOR PUBLICO FINANCIERO						0
<b>Total del ejercicio</b>	<b>\$ 138,144,430.03</b>	<b>0</b>	<b>\$ 138,144,430.03</b>	<b>\$ 100,856,112.70</b>	<b>\$ 100,856,112.70</b>	<b>\$ 37,288,317.33</b>

PRESENCIA MUNICIPAL  
H. AYUNTAMIENTO  
CLASIFICACIONAL  
LIC. ANTONIO MANSUR OYIEDO  
PRESIDENTE MUNICIPAL

LIC. ROSA ANA MARANON REYES  
SINDICO UNICO MUNICIPAL

COMISION DE HACIENDA MUNICIPAL



C.P. RAMON ESTRADA PANZI  
TESORERO MUNICIPAL

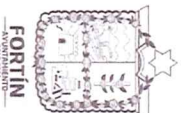
C. FIDEL FABIAN GARCIA SANCHEZ  
REGIDOR TERCERO MUNICIPAL

H. Ayuntamiento Constitucional  
de Fortín, Veracruz  
RECIBIDA TERCERA



Congreso del Estado de Veracruz de Ignacio de la Llave  
 LXIV Legislatura 2016-2018  
 Secretaría de Fiscalización

H. Ayuntamiento del Municipio de FORTÍN, Veracruz  
**ESTADO ANALÍTICO DEL EJERCICIO DEL PRESUPUESTO DE EGRESOS**  
 Clasificación Funcional (Finalidad y Función)  
 del 01 de Enero al 30 de Septiembre de 2018



Concepto	Egresos					
	Aprobado 1	Ampliaciones/ (Reducciones) 2	Modificado 3=(1+2)	Devenido 4	Pagado 5	Saldofinanciero 6=(3-4)
<b>Gobierno</b>	97,703,636	\$	97,703,636	72,013,781.85	72,013,781.85	25,689,753.86
Legislación	13,289,219		13,289,219	9,795,007.85	9,795,007.85	3,494,210.89
Justicia	0		0	-	-	-
Coordinación de la Política de Gobierno	45,281,667		45,281,667	33,360,755.71	33,360,755.71	11,900,910.92
Relaciones Exteriores	0		0	-	-	-
Asuntos Financieros y Hacendarios	3,822,948		3,822,948	2,817,758.16	2,817,758.16	1,005,189.72
Seguridad Nacional	0		0	-	-	-
Asuntos de Orden Público y de Seguridad Interior	34,061,747		34,061,747	25,105,695.81	25,105,695.81	8,956,051.60
Otros Servicios Generales	1,267,955		1,267,955	934,564.32	934,564.32	333,390.73
<b>Desarrollo Social</b>	30,186,948	\$	30,186,948	22,249,719.44	22,249,719.44	7,937,228.14
Protección Ambiental	8,454,160		8,454,160	6,231,258.77	6,231,258.77	2,222,900.95
Vivienda y Servicios a la Comunidad	9,437,961		9,437,961	6,956,383.76	6,956,383.76	2,481,577.56
Salud	0		0	-	-	-
Recreación, Cultura y Otras Manifestaciones Sociales	1,386,423		1,386,423	1,021,892.86	1,021,892.86	364,540.25
Educación	2,786,565		2,786,565	2,053,877.43	2,053,877.43	732,687.61
Protección Social	6,652,374		6,652,374	4,903,226.98	4,903,226.98	1,749,147.05
Otros Asuntos Sociales	1,469,464		1,469,464	1,083,089.54	1,083,089.54	386,374.71
<b>Desarrollo Económico</b>	7,991,344	\$	7,991,344	5,890,134.00	5,890,134.00	2,101,210.19
Asuntos Económicos, Comerciales y Laborales en General	5,931,966		5,931,966	4,372,240.33	4,372,240.33	1,559,726.14
Agricultura, Silvicultura, Pesca y Caza	1,029,689		1,029,689	758,946.83	758,946.83	270,742.03
Combustibles y Energía	0		0	-	-	-
Minería, Manufacturas y Construcción	0		0	-	-	-
Transporte	0		0	-	-	-
Comunicaciones	1,029,689		1,029,689	758,946.83	758,946.83	270,742.03
Turismo	0		0	-	-	-
Ciencia, Tecnología e Innovación	0		0	-	-	-
Otras Industrias y Otros Asuntos Económicos	0		0	-	-	-
<b>Otras no Clasificadas en Funciones</b>	2,262,603	\$	2,262,603	702,477.41	702,477.41	1,560,125.14
Transacciones de la Deuda Pública, Costo Prorrateo de la Deuda	2,262,603		2,262,603	702,477.41	702,477.41	1,560,125.14
Transferencias, Participaciones y Asignaciones entre Diferentes Niveles y Ordenes de Gobierno	0		0	-	-	-
Saneamiento del Sistema Financiero	0		0	-	-	-
Adeudos de Ejercidos Fiscales Anteriores	0		0	-	-	-
<b>Total Presupuesto del Ayuntamiento Municipal</b>	138,144,430.03	\$	138,144,430.03	100,856,112.70	100,856,112.70	37,289,317.33

SINDICATURA MUNICIPAL  
 H. AYUNTAMIENTO  
 CONSTITUCIONAL  
 DE FORTÍN, VER.  
 21/09/2018

LIC. ANTONIO MANSURROVEDO  
 PRESIDENTE MUNICIPAL

COMISION DE HACIENDA MUNICIPAL

TESORERIA MUNICIPAL  
 H. AYUNTAMIENTO  
 CONSTITUCIONAL  
 DE FORTÍN, VER.  
 2018-2018

C.P. RAMON ESTRADA PANZI  
 TESORERO MUNICIPAL

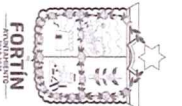
C. FIDEL TABLAN GARCÍA SÁNCHEZ  
 REGIDOR TERCERO MUNICIPAL

H. Ayuntamiento Constitucional  
 de Fortín, Ver. 2016-2021  
 REGIDURIA TERCERA





Congreso del Estado de Veracruz de Ignacio de la Llave  
 LXIV Legislatura 2016-2018  
 Secretaría de Fiscalización  
 H. Ayuntamiento del Municipio de Fortín, Veracruz  
**ESTADO DE VARIACION EN LA HACIENDA PÚBLICA**  
 del 01 de Enero al 30 de Septiembre de 2018.



Concepto	Hacienda Publica/Patrimonio Contribuido	Hacienda Publica/Patrimonio Generado de Ejercicios Anteriores	Hacienda Publica/Patrimonio Generado del Ejercicio	Exceso e Insuficiencia en la Actualización de la Hacienda Publica / Patrimonio	TOTAL
<b>Patrimonio Neto Inicial Ajustado del Ejercicio 2017</b>					
Aportaciones	133,207			0	133,207
Donaciones de Capital	133,207			0	133,207
Actualización de la Hacienda Publica/Patrimonio	0			0	0
<b>Variaciones de la Hacienda Publica/Patrimonio Neto del Ejercicio 2017</b>					
Resultados del Ejercicio (Ahorro/Desahorro)		87,173,084	0	31,549,081	118,722,125
Resultados de Ejercicios Anteriores			87,173,084	0	118,722,125
Revalúos		0	0	0	0
Reservas		0	0	0	0
Rectificaciones de Resultados de Ejercicios Anteriores		0	0	0	0
<b>Cambios en el Exceso o Insuficiencia en la Actualización de la Hacienda Publica / Patrimonio Neto de 2017</b>					
Resultado por Posición Monetaria		0	0	0	0
Resultado por Tenencia de Activos No Monetarios		0	0	0	0
<b>Hacienda Publica/Patrimonio Neto Final del Ejercicio 2017</b>	<b>133,207</b>	<b>87,173,084</b>	<b>0</b>	<b>31,549,081</b>	<b>118,855,332</b>
<b>Cambios en la Hacienda Publica/Patrimonio Neto del Ejercicio 2018</b>					
Aportaciones	0	0	0	0	0
Donaciones de Capital	0	0	0	0	0
Actualización de la Hacienda Publica/Patrimonio	0	0	0	0	0
<b>Variaciones de la Hacienda Publica/Patrimonio Neto del Ejercicio 2018</b>					
Resultados del Ejercicio (Ahorro/Desahorro)		0	54,480,902	316,243,620	370,724,522
Resultados de Ejercicios Anteriores		0.00	54,480,902	0	54,480,902
Revalúos		0	0	316,243,620	316,243,620
Reservas		0	0	0	0
Rectificaciones de Resultados de Ejercicios Anteriores		0	0	0	0
<b>Cambios en el Exceso o Insuficiencia en la Actualización de la Hacienda Publica / Patrimonio Neto de 2018</b>					
Resultado por Posición Monetaria		0	0	0	0
Resultado por Tenencia de Activos No Monetarios		0	0	0	0
<b>Hacienda Publica / Patrimonio Neto Final de 2018</b>	<b>133,207</b>	<b>87,173,084</b>	<b>54,480,902</b>	<b>347,792,881</b>	<b>489,679,884</b>

Bajo protesta de decir verdad certifico que los Estados Financieros y sus Notas son razonablemente correctos y responsabilidad del emisor.

LIC. ANTONIO MANSUR OVIEDO  
 PRESIDENTE MUNICIPAL.

LIC. ROSA ANA MARRAÑÓN REYES  
 SINDICO UNICO MUNICIPAL.

COMISION DE HACIENDA MUNICIPAL.

C. H. RAMON ESTADA PANZI  
 TESORERO MUNICIPAL.

C. FIDEL FAGIÁN GARCÍA SÁNCHEZ  
 REGIDOR TERCERO MUNICIPAL.

TESORERIA MUNICIPAL  
 H. AYUNTAMIENTO  
 DE FORTÍN, VER.  
 2015 - 2021

REGIDURIA TERCERA  
 H. Ayuntamiento de Fortín, Veracruz  
 del Fortín, Ver. 2015 - 2021

SINDICATURA MUNICIPAL  
 H. AYUNTAMIENTO  
 DE FORTÍN, VER.

	2016	2017	2018
<b>INGRESOS Y OTROS BENEFICIOS</b>			
Ingresos de la Gestión	\$ 26,641,356.66	\$ 24,105,738.52	\$ 64,753,291.43
Impuestos	\$ 11,256,793.19	\$ 7,452,870.54	\$ 30,455,276.42
Cuotas y Aportaciones de Seguridad Social	\$ -	\$ -	\$ 9,353,767.45
Contribuciones de Mejoras	\$ -	\$ -	\$ 22,682,581.29
Derechos	\$ 12,197,634.36	\$ 9,665,658.67	\$ -
Productos de Tipo Corriente	\$ 696,355.02	\$ 18,517.81	\$ 2,001,219.71
Aprovechamientos de Tipo Corriente	\$ -	\$ 23,600.00	\$ -
Ingresos por Venta de Bienes y Servicios	\$ 2,490,374.08	\$ 4,682,845.75	\$ -
Ingresos no Comprendidos en las Fracciones de la Ley de Ingresos Causados en Ejercicios Fiscales Anteriores Pendientes de Liquidación o Pago	\$ -	\$ 2,262,245.75	\$ -
<b>Participaciones, Aportaciones, Transferencias, Asignaciones, Subsidios y Otras Ayudas</b>	\$ 98,033,027.36	\$ 81,251,476.04	\$ 2,001,219.71
Participaciones y Aportaciones	\$ 92,733,024.25	\$ 81,251,476.04	\$ -
Transferencia, Asignaciones, Subsidios y Otras ayudas	\$ 5,300,003.11	\$ -	\$ -
<b>Otros Ingresos y Beneficios</b>	\$ 5.66	\$ 10,567.97	\$ -
Ingresos Financieros	\$ 5.66	\$ -	\$ -
Incremento por Variación de Inventarios	\$ -	\$ -	\$ -
Disminución del Exceso de Estimaciones por Pérdida o Deterioro u Obsolescencia	\$ -	\$ -	\$ -
Disminución del Exceso de Provisiones	\$ -	\$ -	\$ -
Otros Ingresos y Beneficios Varios	\$ -	\$ 10,567.97	\$ -
<b>Total de Ingresos y Otros Beneficios</b>	\$ 124,674,389.57	\$ 105,367,792.53	\$ 66,808,920.88
<b>GASTOS Y OTRAS PÉRDIDAS</b>			
Gastos de Funcionamiento	\$ 67,489,790.59	\$ -	\$ -
Servicios Personales	\$ 35,453,441.85	\$ -	\$ -
Materiales y Suministros	\$ 9,353,767.45	\$ -	\$ -
Servicios Generales	\$ 22,682,581.29	\$ -	\$ -
<b>Transferencia, Asignaciones, Subsidios y Otras Ayudas</b>	\$ 2,001,219.71	\$ -	\$ 317,380.79
Transferencias Internas y Asignaciones al Sector Público	\$ -	\$ -	\$ -
Transferencias al Resto del Sector Público	\$ -	\$ -	\$ -
Subsidios y Subvenciones	\$ -	\$ -	\$ -
<b>Ayudas Sociales</b>	\$ 2,001,219.71	\$ -	\$ 317,380.79
Pensiones y Jubilaciones	\$ -	\$ -	\$ -
<b>Transferencias a Fideicomisos, Mandatos y Contratos Antológicos</b>	\$ -	\$ -	\$ -
Transferencias a la Seguridad Social	\$ -	\$ -	\$ -
Donativos	\$ -	\$ -	\$ -
Transferencias al Exterior	\$ -	\$ -	\$ -
<b>Participaciones y Aportaciones</b>	\$ -	\$ -	\$ -
Participaciones	\$ -	\$ -	\$ -
<b>Aportaciones</b>	\$ -	\$ -	\$ -
Convenios	\$ -	\$ -	\$ -
<b>Intereses, Comisiones y Otros Gastos de la Deuda Pública</b>	\$ 570,082.24	\$ 1,738,248.66	\$ 1,738,248.66
Intereses de la Deuda Pública	\$ 539,521.97	\$ 1,738,248.66	\$ -
Comisiones de la Deuda Pública	\$ -	\$ -	\$ -
Gastos de la Deuda Pública	\$ 30,560.27	\$ -	\$ -
Costo por Coberturas	\$ -	\$ -	\$ -
Apoyos Financieros	\$ -	\$ -	\$ -
<b>Otros Gastos y Pérdidas Extraordinarias</b>	\$ 132,395.17	\$ -	\$ -
Estimaciones, Depreciaciones, Deterioros, Obsolescencia y Amortizaciones	\$ -	\$ -	\$ -
Provisiones	\$ -	\$ -	\$ -
Disminución de Inventarios	\$ -	\$ -	\$ -
Aumento por Insuficiencia de Estimaciones por Pérdida o Deterioro y Obsolescencia	\$ -	\$ -	\$ -
Aumento por Insuficiencia de Provisiones	\$ -	\$ -	\$ -
Otros Gastos	\$ 132,395.17	\$ -	\$ -
<b>Inversión Pública</b>	\$ -	\$ -	\$ -
Inversión Pública no Capitalizable	\$ -	\$ -	\$ -
<b>Total de Gastos y Otras Pérdidas</b>	\$ 70,193,487.71	\$ 66,808,920.88	\$ 66,808,920.88
<b>Resultados del Ejercicio (Ahorro/Desahorro)</b>	\$ 54,480,901.86	\$ 38,558,871.65	\$ -

Bajo protesta de decir verdad declaramos que los Estados Financieros y sus Notas son razonablemente correctos y responsabilidad del emisor

PRESIDENCIA MUNICIPAL  
H. AYUNTAMIENTO  
LIC. ANTONIO MANSUR OVALLE  
PRESIDENTE MUNICIPAL  
2018-2021

SINDICATURA MUNICIPAL  
H. AYUNTAMIENTO  
CONSTITUCIONAL  
LIC. ROSA ANA MARRAÑÓN REYES  
SINDICO ÚNICO MUNICIPAL

COMISIÓN DE HACIENDA MUNICIPAL

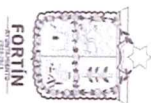
C. P. RAMÓN ESTRADA PANZI  
TESORERO MUNICIPAL

C. FIDEL FABIÁN GARCÍA SANCHEZ  
REGIDOR TERCERO MUNICIPAL

REGIDURIA TERCERA

TESORERIA MUNICIPAL  
H. AYUNTAMIENTO  
CONSTITUCIONAL  
DE FORTÍN, VER.  
2016 - 2021





CONCEPTO	2018	Año	2017	CONCEPTO	2018	Año	2017
<b>ACTIVO</b>				<b>PASIVO</b>			
<b>Activo Circulante</b>				<b>Pasivo Circulante</b>			
Efectivo y Equivalentes	\$ 23,783,782.92	\$	14,180,120.74	Cuentas por Pagar a Corto Plazo	\$ 49,400,691.66	\$	40,572,509.03
Derechos a Recibir Efectivo o Equivalentes	\$ 134,575,677.94	\$	68,824,731.66	Porción a Corto Plazo de la Deuda Pública a Largo Plazo	\$ -	\$	-
Derechos a Recibir Bienes o Servicios	\$ 12,864.09	\$	8,138,128.79	Porción a Corto Plazo de la Deuda Pública a Largo Plazo	\$ -	\$	-
Inventarios	\$ -	\$	-	Títulos y Valores a Corto Plazo	\$ -	\$	-
Almacenes	\$ 2,342,686.50	\$	1,559,844.00	Pasivos Diferidos a Corto Plazo	\$ -	\$	-
Estimación por Pérdida o Deterioro de Activos	\$ -	\$	-	Fondos y Bienes de Terceros en Garantía y/o Administración a Corto Plazo	\$ -	\$	-
Otros Activos Circulantes	\$ -	\$	-	Provisiones a Corto Plazo	\$ -	\$	-
Otros Activos Circulantes	\$ -	\$	-	Otros Pasivos a Corto Plazo	\$ -	\$	-
<b>Total de Activos Circulantes</b>	\$ 160,716,014.45	\$	92,702,825.19	<b>Total de Pasivos Circulantes</b>	\$ 49,400,691.66	\$	47,034,598.82
<b>Activo No Circulante</b>				<b>Pasivo No Circulante</b>			
Inversiones Financieras a Largo Plazo	\$ 1,130,924.62	\$	-	Cuentas por Pagar a Largo Plazo	\$ -	\$	-
Derechos a Recibir Efectivo o Equivalentes a Largo Plazo	\$ 219,631.78	\$	-	Documentos por Pagar a Largo Plazo	\$ -	\$	-
Bienes Inmuebles, Infraestructura y Construcciones en Bienes Muebles	\$ 372,171,689.43	\$	79,984,127.28	Deuda Pública a Largo Plazo	\$ 6,594,483.96	\$	-
Bienes Intangibles	\$ 9,983,161.02	\$	33,687,371.31	Pasivos Diferidos a Largo Plazo	\$ -	\$	-
Depreciación, Deterioro y Amortización Acumulada de Activos Diferidos	\$ 961,589.60	\$	65,567.00	Fondos y Bienes de Terceros en Garantía y/o en Administración a Largo Plazo	\$ -	\$	-
Estimación por Pérdida o Deterioro de Activos no Circulantes	\$ 392,521.42	\$	-	Provisiones a Largo Plazo	\$ -	\$	-
Otros Activos no Circulantes	\$ -	\$	-	<b>Total de Pasivos No Circulantes</b>	\$ 6,594,483.96	\$	-
<b>Total de Activos No Circulantes</b>	\$ 384,860,017.87	\$	113,737,085.57	<b>Total del Pasivo</b>	\$ 55,995,175.62	\$	47,034,598.82
<b>Total del Activo</b>	\$ 545,576,029.32	\$	206,439,890.76	<b>HACIENDA PÚBLICA PATRIMONIO</b>			
				<b>Hacienda Pública/Patrimonio Contribuido</b>	\$ 133,207.48	\$	133,207.48
				Aportaciones	\$ -	\$	-
				Donaciones de Capital	\$ 133,207.48	\$	133,207.48
				Actualización de la Hacienda Pública / Patrimonio	\$ -	\$	-
				<b>Hacienda Pública/Patrimonio Generado</b>	\$ 489,446,646.22	\$	159,272,086.46
				Resultados del Ejercicio (Ahorro / Desahorro)	\$ 54,480,901.86	\$	38,558,861.65
				Resultados de Ejercicios Anteriores	\$ 87,173,063.54	\$	89,164,163.64
				Reservas	\$ 316,243,619.65	\$	-
				Reservas	\$ -	\$	-
				Rectificaciones de Resultados de Ejercicios Anteriores	\$ 31,549,061.17	\$	31,549,061.17
				<b>Exceso o Insuficiencia en la Actualización de la Hacienda</b>	\$ -	\$	-
				Resultando por Posición Monetaria	\$ -	\$	-
				Resultando por Tenencia de Activos no Monetarios	\$ -	\$	-
				<b>Total Hacienda Pública / Patrimonio</b>	\$ 489,579,853.70	\$	159,405,293.94
				<b>Total del Pasivo y Hacienda Pública / Patrimonio</b>	\$ 545,576,029.32	\$	206,439,890.76

Bajo protesta de decir verdad declaramos que los Estados Financieros y sus Notas son razonablemente correctos y responsabilidad del emisor

LIC. ANTONIO MANSUR OVIEDO  
 PRESIDENTE MUNICIPAL

LIC. ROSA ANA MARRÓN REYES  
 SINDICO ÚNICO MUNICIPAL

COMISIÓN DE HACIENDA MUNICIPAL

C. FIDEL FABIAN GARCÍA SÁNCHEZ  
 REGIDOR TERCERO MUNICIPAL

C.P. RAMÓN ESTRADA PANZI  
 TESORERO MUNICIPAL

H. Ayuntamiento Constitucional  
 de Fortín, Ver. 2016 - 2018  
 REGIDURÍA TERCERA








**Congreso del Estado de Veracruz de Ignacio de la Llave**  
**LXIV Legislatura 2016-2018**  
**Secretaría de Fiscalización**

**H. Ayuntamiento del Municipio de FORTÍN, Veracruz**  
**ESTADO ANALÍTICO DEL EJERCICIO DEL PRESUPUESTO DE EGRESOS**  
**Clasificación Económica (por Tipo de Gasto)**  
**del 01 de Enero al 30 de Septiembre de 2018**



Concepto	Egresos					Subejercicio 6 = (3 - 4)
	Aprobado 1	Ampliaciones/ (Reducciones) 2	Modificado 3 = (1 + 2)	Devengado 4	Pagado 5	
Gasto Corriente	\$ 81,864,585.23	\$ -	\$ 81,864,585.23	\$ 69,491,010.30	\$ 69,491,010.30	\$ 12,373,574.93
Gasto de Capital	\$ 54,017,242.25	\$ -	\$ 54,017,242.25	\$ 30,662,624.99	\$ 30,662,624.99	\$ 23,354,617.26
Amortización de la Deuda y Disminución de Pasivos	\$ 2,262,602.55	\$ -	\$ 2,262,602.55	\$ 702,477.41	\$ 702,477.41	\$ 1,560,125.14
<b>Total del Gasto:</b>	<b>\$ 138,144,430.03</b>	<b>\$ -</b>	<b>\$ 138,144,430.03</b>	<b>\$ 100,856,112.70</b>	<b>\$ 100,856,112.70</b>	<b>\$ 37,288,317.33</b>

AYUNTAMIENTO  
H. AYUNTAMIENTO  
CORPORATIVO MUNICIPAL

**LIC. ANTONIO MANSAÑA OVIEDO**  
**PRESIDENTE MUNICIPAL**

**COMISIÓN DE HACIENDA MUNICIPAL**

**LIC. ROSA ANA MARAÑÓN REYES**  
**SÍNDICO ÚNICO MUNICIPAL**

**C.P. RAMÓN ESTEFADA PANZI**  
**TESORERO MUNICIPAL**

**C. FIDEL FABIAN GARCÍA SÁNCHEZ**  
**REGIDOR TERCERO MUNICIPAL**

H. AYUNTAMIENTO  
CORPORATIVO MUNICIPAL  
FORTÍN, VER  
2018-2021

H. Ayuntamiento de Fortín, Ver 2018-2021  
REGIDURÍA TERCERA

H. Ayuntamiento del Municipio de Fortín, Veracruz  
XIV Legislatura 2016-2018  
Secretaría de Fiscalización



Congreso del Estado de Veracruz de Ignacio de la Llave  
XIV Legislatura 2016-2018  
Secretaría de Fiscalización

ESTADO ANALÍTICO DEL EJERCICIO DEL PRESUPUESTO DE EGRESOS  
Clasificación por Objeto del Gasto (Capítulo y Concepto)  
del 01 de Enero al 30 de Septiembre de 2018

Concepto	Aprobado 1	Ampliaciones/ Reducciones 2	Egresos Modificado 3 = (1+2)	Devengado 4	Pagado 5	Subterficio 6 = (3+4)
<b>Servicios Personales</b>						
Remuneraciones al Personal de Carácter Permanente	\$ 39,946,950.00	\$ -	\$ 39,946,950.00	\$ 35,453,441.85	\$ 35,453,441.85	\$ 3,492,508.15
Remuneraciones al Personal de Carácter Transitorio	\$ 32,395,115.95	\$ -	\$ 32,395,115.95	\$ 32,339,481.37	\$ 32,339,481.37	\$ 55,634.58
Remuneraciones Adicionales y Especiales	\$ 4,011,570.62	\$ -	\$ 4,011,570.62	\$ 711,695.50	\$ 711,695.50	\$ 3,299,886.12
Seguridad Social	\$ 1,514,533.46	\$ -	\$ 1,514,533.46	\$ 1,122,199.79	\$ 1,122,199.79	\$ 392,333.67
Otras Prestaciones Sociales y Económicas	\$ 1,024,729.97	\$ -	\$ 1,024,729.97	\$ 1,280,075.19	\$ 1,280,075.19	\$ 255,345.22
Provisiones	\$ -	\$ -	\$ -	\$ -	\$ -	\$ -
Pago de Estímulos a Servidores Públicos	\$ -	\$ -	\$ -	\$ -	\$ -	\$ -
<b>Materiales y Suministros</b>						
Materiales de Administración, Emisión de Documentos y Artículos Oficiales	\$ 13,332,981.79	\$ -	\$ 13,332,981.79	\$ 9,353,767.45	\$ 9,353,767.45	\$ 3,979,214.34
Alimentos y Utensilios	\$ 2,350,751.54	\$ -	\$ 2,350,751.54	\$ 2,042,465.55	\$ 2,042,465.55	\$ 308,285.99
Materiales Primas de Producción y Comercialización	\$ 3,217,794.98	\$ -	\$ 3,217,794.98	\$ 2,455,262.67	\$ 2,455,262.67	\$ 762,532.31
Materiales y Artículos de Construcción y de Reparación	\$ -	\$ -	\$ -	\$ -	\$ -	\$ -
Productos Químicos, Farmacéuticos y de Laboratorio	\$ 2,156,984.88	\$ -	\$ 2,156,984.88	\$ 1,265,838.38	\$ 1,265,838.38	\$ 891,146.50
Combustibles, Lubrificantes y Aditivos	\$ 506,587.35	\$ -	\$ 506,587.35	\$ 375,024.47	\$ 375,024.47	\$ 131,562.88
Vestuario, Blancos, Prendas de Protección y Artículos Deportivos	\$ 3,629,825.91	\$ -	\$ 3,629,825.91	\$ 2,948,445.18	\$ 2,948,445.18	\$ 681,380.73
Materiales y Suministros Para Seguridad	\$ 373,345.33	\$ -	\$ 373,345.33	\$ 115,658.49	\$ 115,658.49	\$ 257,786.84
Herramientas, Refacciones y Accesorios Menores	\$ 1,097,691.80	\$ -	\$ 1,097,691.80	\$ 151,172.71	\$ 151,172.71	\$ 151,172.71
<b>Servicios Generales</b>						
Servicios Básicos	\$ 27,569,224.25	\$ -	\$ 27,569,224.25	\$ 22,682,581.29	\$ 22,682,581.29	\$ 4,886,642.96
Servicios de Arrendamiento	\$ 8,345,819.90	\$ -	\$ 8,345,819.90	\$ 6,880,125.30	\$ 6,880,125.30	\$ 1,465,694.60
Servicios Profesionales, Científicos, Técnicos y Otros Servicios	\$ 1,378,257.11	\$ -	\$ 1,378,257.11	\$ 1,233,049.52	\$ 1,233,049.52	\$ 145,207.59
Servicios Financieros, Bancarios y Comerciales	\$ 4,041,556.47	\$ -	\$ 4,041,556.47	\$ 2,704,980.18	\$ 2,704,980.18	\$ 1,336,566.29
Servicios de Instalación, Reparación, Mantenimiento y Conservación	\$ 880,155.81	\$ -	\$ 880,155.81	\$ 334,170.32	\$ 334,170.32	\$ 545,985.49
Servicios de Comunicación Social y Publicidad	\$ 7,989,427.39	\$ -	\$ 7,989,427.39	\$ 7,583,075.28	\$ 7,583,075.28	\$ 386,352.11
Servicios de Traslado y Viáticos	\$ 771,843.46	\$ -	\$ 771,843.46	\$ 684,576.28	\$ 684,576.28	\$ 87,267.18
Servicios Oficiales	\$ 711,313.58	\$ -	\$ 711,313.58	\$ 573,671.28	\$ 573,671.28	\$ 137,642.32
Otros Servicios Generales	\$ 1,341,222.58	\$ -	\$ 1,341,222.58	\$ 1,184,835.16	\$ 1,184,835.16	\$ 156,387.42
	\$ 2,129,627.95	\$ -	\$ 2,129,627.95	\$ 1,504,117.99	\$ 1,504,117.99	\$ 625,509.95
<b>Transferencias, Asignaciones, Subsidios y Otras Ayudas</b>						
Transferencias Internas y Asignaciones al Sector Público	\$ 2,016,429.19	\$ -	\$ 2,016,429.19	\$ 2,001,219.71	\$ 2,001,219.71	\$ 15,209.48
Transferencias al Resto del Sector Público	\$ -	\$ -	\$ -	\$ -	\$ -	\$ -
Subsidios y Subvenciones	\$ -	\$ -	\$ -	\$ -	\$ -	\$ -
Ayudas Sociales	\$ 2,016,429.19	\$ -	\$ 2,016,429.19	\$ 2,001,219.71	\$ 2,001,219.71	\$ 15,209.48
Pensiones y Jubilaciones	\$ -	\$ -	\$ -	\$ -	\$ -	\$ -
Transferencias a Fideicomisos, Mandatos y Otros Análogos	\$ -	\$ -	\$ -	\$ -	\$ -	\$ -
Transferencias a la Seguridad Social	\$ -	\$ -	\$ -	\$ -	\$ -	\$ -
Donativos	\$ -	\$ -	\$ -	\$ -	\$ -	\$ -
Transferencias al Exterior	\$ -	\$ -	\$ -	\$ -	\$ -	\$ -
<b>Bienes Muebles, Inmuebles e Intangibles</b>						
Mobiliario y Equipo de Administración	\$ 5,150,892.60	\$ -	\$ 5,150,892.60	\$ 2,818,124.96	\$ 2,818,124.96	\$ 2,332,767.64
Mobiliario y Equipo Educativo y Recreativo	\$ 613,408.74	\$ -	\$ 613,408.74	\$ 109,839.28	\$ 109,839.28	\$ 417,569.45
Equipo e Instrumental Médico y de Laboratorio	\$ 288,998.95	\$ -	\$ 288,998.95	\$ 135,113.25	\$ 135,113.25	\$ 153,885.70
Vehículos y Equipo de Transporte	\$ 3,450.00	\$ -	\$ 3,450.00	\$ 38,271.40	\$ 38,271.40	\$ 34,821.40
Equipo de Defensa y Seguridad	\$ 2,121,347.03	\$ -	\$ 2,121,347.03	\$ 1,094,000.00	\$ 1,094,000.00	\$ 1,027,347.03
Maquinaria, Otros Equipos y Herramientas	\$ 27,685.28	\$ -	\$ 27,685.28	\$ -	\$ -	\$ 27,685.28
Colecciones, Obras de Arte	\$ 1,000,000.00	\$ -	\$ 1,000,000.00	\$ -	\$ -	\$ 1,000,000.00
Bienes Inmuebles	\$ 1,086,022.60	\$ -	\$ 1,086,022.60	\$ 1,354,111.02	\$ 1,354,111.02	\$ 258,088.42
Activos Intangibles	\$ 48,886,349.65	\$ -	\$ 48,886,349.65	\$ 27,844,500.03	\$ 27,844,500.03	\$ 21,021,849.62
Otra Pública en Bienes de Dominio Público	\$ 46,513,557.66	\$ -	\$ 46,513,557.66	\$ 28,245,493.97	\$ 28,245,493.97	\$ 20,268,063.69
Otra Pública en Bienes Propios	\$ 2,352,791.99	\$ -	\$ 2,352,791.99	\$ 1,599,006.06	\$ 1,599,006.06	\$ 753,785.93

SECRETARÍA DE FISCALIZACIÓN  
MUNICIPAL  
H. AYUNTAMIENTO  
MUNICIPAL  
DE FORTÍN, VERACRUZ  
2018-2021

SINDICATURA MUNICIPAL  
H. AYUNTAMIENTO  
MUNICIPAL  
DE FORTÍN, VERACRUZ  
2018-2021

SECRETARÍA DE FISCALIZACIÓN  
MUNICIPAL  
H. AYUNTAMIENTO  
MUNICIPAL  
DE FORTÍN, VERACRUZ  
2018-2021

TESORERÍA MUNICIPAL  
H. AYUNTAMIENTO  
MUNICIPAL  
DE FORTÍN, VERACRUZ  
2018-2021





Congreso del Estado de Veracruz de Ignacio de la Llave  
 LXIV Legislatura 2016-2018  
 Secretaría de Fiscalización

H. Ayuntamiento del Municipio de Fortín, Veracruz  
 ESTADO ANALÍTICO DEL EJERCICIO DEL PRESUPUESTO DE EGRESOS  
 Clasificación por Objeto del Gasto (Capítulo y Concepto)  
 del 01 de Enero al 30 de Septiembre de 2018



Concepto	Egresos			Devengado	Pagado	Subterficio
	Aprobado 1	Ampliaciones/ Reducciones 2	Modificado 3 = (1 + 2)			
<b>Proyectos Productivos y Acciones de Fomento</b>						
<b>Inversiones Financieras y Otras Provisiones</b>						
Inversiones Para el Fomento de Actividades Productivas	\$ -	\$ -	\$ -	\$ -	\$ -	\$ -
Acciones y Participaciones de Capital	\$ -	\$ -	\$ -	\$ -	\$ -	\$ -
Compra de Títulos y Valores	\$ -	\$ -	\$ -	\$ -	\$ -	\$ -
Concesión de Préstamos	\$ -	\$ -	\$ -	\$ -	\$ -	\$ -
Inversiones en Fideicomisos, Mandatos y Otros Análogos	\$ -	\$ -	\$ -	\$ -	\$ -	\$ -
Otras Inversiones Financieras	\$ -	\$ -	\$ -	\$ -	\$ -	\$ -
Provisiones para Contingencias y Otras Erogaciones Especiales	\$ -	\$ -	\$ -	\$ -	\$ -	\$ -
<b>Participaciones y Aportaciones</b>						
Participaciones	\$ -	\$ -	\$ -	\$ -	\$ -	\$ -
Aportaciones	\$ -	\$ -	\$ -	\$ -	\$ -	\$ -
Convenios	\$ -	\$ -	\$ -	\$ -	\$ -	\$ -
<b>Deuda Pública</b>						
Amortización de la Deuda Pública	\$ 2,262,602.55	\$ -	\$ 2,262,602.55	\$ 570,082.24	\$ 570,082.24	\$ 1,692,520.31
Intereses de la Deuda Pública	\$ 2,262,602.55	\$ -	\$ 2,262,602.55	\$ 132,395.17	\$ 132,395.17	\$ 1,323,951.17
Comisiones de la Deuda Pública	\$ -	\$ -	\$ -	\$ -	\$ -	\$ -
Gastos de la Deuda Pública	\$ -	\$ -	\$ -	\$ -	\$ -	\$ -
Costo por Coberturas	\$ -	\$ -	\$ -	\$ -	\$ -	\$ -
Ayos Financieros	\$ -	\$ -	\$ -	\$ -	\$ -	\$ -
Adeudos de Ejercicio Fiscales Anteriores (Adeudos)	\$ -	\$ -	\$ -	\$ -	\$ -	\$ -
<b>Total del Gasto</b>	\$ 138,144,430.03	\$ -	\$ 138,144,430.03	\$ 100,858,112.70	\$ 100,858,112.70	\$ 37,289,317.33

DE HACIENDA MUNICIPAL  
 LIC. ANDRÉS MANUEL OVIEDO  
 PRESIDENTE MUNICIPAL  
 FORTÍN, VER.  
 2018-2021

LIC. ROSA ANA MARANON REYES  
 SÍNDICO ÚNICO MUNICIPAL

COMISIÓN DE HACIENDA MUNICIPAL

C. F. RAMÓN ESTRADA PANZA  
 TESORERO MUNICIPAL  
 FORTÍN, VER.

C. FIDEL FABIAN GARCÍA SANCHEZ  
 REGIDOR TERCERO MUNICIPAL



H. Ayuntamiento Constitucional  
 de Fortín Ver. 2018-2021  
 REGIDURÍA TERCERA