



Fortín
Estado de Actividades

Del 1 de enero al 30 de septiembre de 2019



Concepto	2019	2018
INGRESOS Y OTROS BENEFICIOS		
INGRESOS DE GESTIÓN	27,579,851.14	26,641,356.65
Impuestos	10,694,886.94	11,256,793.19
Cuotas y Aportaciones de Seguridad Social	0	0.00
Contribuciones de Mejoras	0	0.00
Derechos	12,899,787.02	12,197,634.36
Productos	816,673.89	696,555.02
Aprovechamientos	7,390.15	0.00
Ingresos por Venta de Bienes y Prestación de Servicios	3,161,113.14	2,490,374.08
Ingresos no Comprendidos en las Fracciones de la Ley de Ingresos Causados en Ejercicios Fiscales Anteriores Pendientes de Liquidación o Pago	0.00	2,262,245.75
PARTICIPACIONES, APORTACIONES, CONVENIOS, INCENTIVOS DERIVADOS DE LA COLABORACIÓN FISCAL, FONDOS DISTINTOS DE APORTACIONES, TRANSFERENCIAS, ASIGNACIONES, SUBSIDIOS Y SUBVENCIONES, PENSIONES Y JUBILACIONES	111,715,029.92	98,033,027.36
Participaciones, Aportaciones, Convenios, Incentivos Derivados de la Colaboración Fiscal y Fondos Distintos de Aportaciones	103,410,848.92	92,733,024.25
Transferencias, Asignaciones, Subsidios y Subvenciones, y Pensiones y Jubilaciones	8,304,181.00	5,300,003.11
OTROS INGRESOS Y BENEFICIOS	231,142.53	0.00
Ingresos Financieros	0.00	0.00
Incremento por Variación de Inventarios	0.00	0.00
Disminución del Exceso de Estimaciones por Pérdida o Deterioro u Obsolescencia	0.00	0.00
Disminución del Exceso de Provisiones	0.00	0.00
Otros Ingresos y Beneficios Varios	231,142.53	0.00
Total de Ingresos y Otros Beneficios	139,526,023.59	124,674,389.57
GASTOS Y OTRAS PÉRDIDAS		
GASTOS DE FUNCIONAMIENTO	79,062,024.19	67,489,790.59
Servicios Personales	37,416,906.79	35,453,441.85
Materiales y Suministros	10,662,899.94	9,353,767.45
Servicios Generales	30,982,217.46	22,682,581.29
TRANSFERENCIAS, ASIGNACIONES, SUBSIDIOS Y OTRAS AYUDAS	4,648,303.95	2,001,219.71
Transferencias Internas y Asignaciones al Sector Público	3,358,192.00	0.00
Transferencias al Resto del Sector Público	0.00	0.00
Subsidios y Subvenciones	0.00	0.00
Ayudas Sociales	1,290,111.95	2,001,219.71
Pensiones y Jubilaciones	0.00	0.00
Transferencias a Fideicomisos, Mandatos y Contratos Análogos	0.00	0.00
Transferencias a la Seguridad Social	0.00	0.00
Donativos	0.00	0.00
Transferencias al Exterior	0.00	0.00
PARTICIPACIONES Y APORTACIONES	1,853,124.60	0.00
Participaciones	0.00	0.00
Aportaciones	0.00	0.00
Convenios	1,853,124.60	0.00

H. Ayuntamiento Constitucional
de Fortín, Ver. 2018 - 2021
REGIDURÍA TERCERA

PRESIDENCIA MUNICIPAL
H. AYUNTAMIENTO
CONSTITUCIONAL
FORTÍN, VER.
2018-2021

H. Ayuntamiento Constitucional
de Fortín, Ver. 2018 - 2021
SINDICATURA
MUNICIPAL

H. Ayuntamiento Constitucional
de Fortín, Ver. 2018 - 2021
TESORERÍA



Estado de Actividades

Del 1 de enero al 30 de septiembre de 2019



INTERESES, COMISIONES Y OTROS GASTOS DE LA DEUDA PÚBLICA	575,020.15	570,082.24
Intereses de la Deuda Pública	546,844.87	539,521.97
Comisiones de la Deuda Pública	0.00	0.00
Gastos de la Deuda Pública	28,175.28	30,560.27
Costo por Coberturas	0.00	0.00
Apoyos Financieros	0.00	0.00
OTROS GASTOS Y PÉRDIDAS EXTRAORDINARIAS	41,133.09	132,395.17
Estimaciones, Depreciaciones, Deterioros, Obsolescencia y Amortizaciones	0.00	0.00
Provisiones	0.00	0.00
Disminución de Inventarios	0.00	0.00
Aumento por Insuficiencia de Estimaciones por Pérdida o Deterioro u Obsolescencia	0.00	0.00
Aumento por Insuficiencia de Provisiones	0.00	0.00
Otros Gastos	41,133.09	132,395.17
INVERSIÓN PÚBLICA	10,298,699.65	0.00
Inversión Pública no Capitalizable	10,298,699.65	0.00
Total de Gastos y Otras Pérdidas	96,478,305.63	70,193,487.71
Resultados del Ejercicio (Ahorro/Desahorro)	43,047,717.96	54,480,901.86

Bajo protesta de decir verdad declaramos que los Estados Financieros y sus Notas son razonablemente correctos y responsabilidad del emisor

PRESIDENCIA MUNICIPAL
H. AYUNTAMIENTO
CONSTITUCIONAL
FORTÍN, VER.
2018-2021

LIC. ANTONIO MANSUR OVIEDO
PRESIDENTE MUNICIPAL

H. Ayuntamiento Constitucional
de Fortín, Ver. 2018 - 2021

SINDICATURA
MUNICIPAL

LIC. ROSA ANA MARANON REYES
SINDICA ÚNICA MUNICIPAL

H. Ayuntamiento Constitucional
de Fortín, Ver. 2018 - 2021

C. FIDEL FABIAN GARCIA SANCHEZ
REGIDOR TERCERO

H. Ayuntamiento Constitucional
de Fortín, Ver. 2018 - 2021

TESORERIA

C.P. RAMON ESTRADA PANZI
TESORERO MUNICIPAL



H. Ayuntamiento Constitucional
de Fortín, Ver. 2018 - 2021
REGIDURIA TERCERA



Estado Analítico del Activo


Del 1 de Enero al 30 de Septiembre del 2019

Concepto	Saldo Inicial 1	Cargos del Periodo 2	Abonos del Periodo 3	Saldo Final 4=(1+2-3)	Variación del Periodo (4-1)
ACTIVO					
ACTIVO CIRCULANTE					
Efectivo y Equivalentes	\$148,463,829.25	\$351,912,958.97	\$328,024,175.92	\$172,352,612.30	\$23,888,783.05
Derechos a Recibir Efectivo o Equivalentes	\$4,567,291.78	\$198,020,878.30	\$177,901,207.16	\$24,686,962.92	\$20,119,671.14
Derechos a Recibir Bienes o Servicios	\$4,363,401.63	\$140,053,171.93	\$143,509,429.02	\$907,144.54	-\$3,456,257.09
Inventarios	\$10.00	\$13,838,898.74	\$6,613,509.74	\$7,225,389.00	\$7,225,389.00
Almacenes	\$0.00	\$0.00	\$0.00	\$0.00	\$0.00
Estimación por Pérdida o Deterioro de Activos Circulantes	\$0.00	\$0.00	\$0.00	\$0.00	\$0.00
Otros Activos Circulantes	\$139,533,125.84	\$10.00	\$30.00	\$139,533,105.84	-\$20.00
ACTIVO NO CIRCULANTE					
Inversiones Financieras a Largo Plazo	\$0.00	\$0.00	\$0.00	\$0.00	\$0.00
Derechos a Recibir Efectivo o Equivalentes a Largo Plazo	\$366,675,505.39	\$28,860,143.58	\$13,362,676.24	\$372,162,972.73	\$15,487,467.34
Bienes Inmuebles, Infraestructura y Construcciones en Proceso	\$0.00	\$3,030,221.82	\$2,805,652.80	\$224,569.02	\$224,569.02
Bienes Muebles	\$344,913,870.49	\$16,142.19	\$0.00	\$16,142.19	\$16,142.19
Activos Intangibles	\$10,541,721.51	\$4,536,806.46	\$10,298,699.65	\$355,881,343.95	\$10,967,473.46
Depreciación, Deterioro y Amortización Acumulada de Bienes	\$961,589.60	\$800.00	\$0.00	\$962,389.60	\$800.00
Activos Diferidos	\$0.00	\$0.00	\$0.00	\$0.00	\$0.00
Estimación por Pérdida o Deterioro de Activos no Circulantes	\$258,323.79	\$0.00	\$258,323.79	\$0.00	-\$258,323.79
Otros Activos no Circulantes	\$0.00	\$0.00	\$0.00	\$0.00	\$0.00
TOTAL DEL ACTIVO	\$605,139,334.64	\$380,763,102.55	\$341,386,852.16	\$544,515,585.03	\$39,376,250.39


Bajo protesta de decir verdad declaramos que los Estados Financieros y sus Notas son razonablemente correctos y responsabilidad del emisor




 LIC. ANTONIO MANSUR OYEDO
 PRESIDENTE MUNICIPAL
 FORTÍN, VER
 2018-2021


 LIC. ROSA ANA MARAÑON REYES
 SINDICA ÚNICA MUNICIPAL


 C. FIDEL FABIÁN GARCÍA SANCHEZ
 REGIDOR TERCERO
 REGIDURÍA TERCERA


 G.P. RAMON ESTRADA PANZI
 TESORERO MUNICIPAL
 TESORERÍA



Estado Analítico de la Deuda y Otros Pasivos
Del 1 de enero al 30 de septiembre de 2019

Denominación de las Deudas	Moneda de Contratación	Institución o País	Saldo Inicial del Periodo	Saldo Final del Periodo
Corto Plazo			\$0.00	\$0.00
Deuda Interna			\$0.00	\$0.00
Instituciones de Crédito			\$0.00	\$0.00
Títulos y Valores			\$0.00	\$0.00
Arrendamientos Financieros			\$0.00	\$0.00
			\$0.00	\$0.00
Deuda Externa			\$0.00	\$0.00
Organismos Financieros Internacionales			\$0.00	\$0.00
Deuda Bilateral			\$0.00	\$0.00
Títulos y Valores			\$0.00	\$0.00
Arrendamientos Financieros			\$0.00	\$0.00
			\$0.00	\$0.00
Subtotal Corto Plazo			\$0.00	\$0.00
			\$0.00	\$0.00
			\$0.00	\$0.00
Largo Plazo			\$0.00	\$0.00
Deuda Interna			\$0.00	\$0.00
Instituciones de Crédito			\$0.00	\$0.00
Títulos y Valores			\$0.00	\$0.00
138 y 139/2009	PESOS Y UDIS	DEUTSCHE BANK MEXICO S.A.	\$6,997,116.92	\$6,586,012.39
Arrendamientos Financieros			\$0.00	\$0.00
			\$0.00	\$0.00
Deuda Externa			\$0.00	\$0.00
Organismos Financieros Internacionales			\$0.00	\$0.00
Deuda Bilateral			\$0.00	\$0.00
Títulos y Valores			\$0.00	\$0.00
Arrendamientos Financieros			\$0.00	\$0.00
			\$0.00	\$0.00
Subtotal Largo Plazo			\$6,997,116.92	\$6,586,012.39
			\$0.00	\$0.00
			\$0.00	\$0.00
Otros Pasivos			\$65,855,428.32	\$58,643,826.32
			\$0.00	\$0.00
Total Deuda y Otros Pasivos			\$72,852,545.24	\$65,229,838.71

LIC. ANTONIO MANSUR OVIEDO
PRESIDENTE MUNICIPAL
H. AYUNTAMIENTO
CONSTITUCIONAL
FORTÍN, VER.
2018-2021

H. Ayuntamiento Constitucional
de Fortín, Ver. 2018 - 2021
SINDICATURA
MUNICIPAL

LIC. ROSA ANA MARAÑÓN REYES
SINDICA ÚNICA MUNICIPAL

H. Ayuntamiento Constitucional
de Fortín, Ver. 2018 - 2021
REGIDURÍA TERCERA

C. FIDEL FABIAN GARCÍA SANCHEZ
REGIDOR TERCERO

H. Ayuntamiento Constitucional
de Fortín, Ver. 2018 - 2021
TESORERÍA

C.P. RAMÓN ESTRADA PANZI
TESORERO MUNICIPAL



**Estado Analítico de Ingresos
del 1 de enero al 30 de septiembre de 2019**



Rubro de Ingresos	Ingreso					Diferencia	
	Estimado (1)	Ampliaciones y Reducciones (2)	Modificado (3 = 1 + 2)	Devengado (4)	Recaudado (5)		(6 = 5 - 1)
Impuestos	\$13,056,387.02	\$-1,566,098.44	\$11,490,288.58	\$10,701,986.94	\$10,701,986.94	\$-2,354,400.08	
Cuotas y aportaciones de seguridad social	-	-	-	-	-	-	
Contribuciones de Mejoras	-	-	-	-	-	-	
Derechos	\$12,300,918.43	\$2,687,510.84	\$14,988,429.27	\$12,904,623.02	\$12,904,623.02	\$603,704.59	
Productos	\$461,151.51	\$1,202,480.58	\$1,663,632.09	\$1,314,564.75	\$1,314,564.75	\$853,413.24	
Aprovechamientos	\$49,452.50	\$3,990.00	\$53,442.50	\$7,390.15	\$7,390.15	\$-42,062.35	
Ingresos por Venta de Bienes, Prestación de Servicios y Otros Ingresos	\$4,575,265.48	\$25,556.00	\$4,600,821.48	\$3,117,699.05	\$3,117,699.05	\$-1,457,566.43	
Participaciones, Aportaciones, Convenios, Incentivos Derivados de la Colaboración Fiscal y Fondos Distintos de Aportaciones	\$123,912,714.00	\$22,022,537.10	\$145,935,251.10	\$111,777,355.39	\$111,777,355.39	\$-12,135,358.61	
Transferencias, Asignaciones, Subsidios y Subvenciones, y Pensiones y Jubilaciones	\$4,788,228.00	\$3,515,953.00	\$8,304,181.00	\$8,304,181.00	\$8,304,181.00	\$3,515,953.00	
Ingresos Derivados de financiamiento	-	-	-	-	-	-	
Total	\$159,144,116.94	\$27,891,929.08	\$187,036,046.02	\$148,127,800.30	\$148,127,800.30	\$-11,016,316.64	
				Ingresos excedentes			
Estado Analítico de Ingresos Por Fuente de Financiamiento		Ingreso					Diferencia
Estimado (1)	Ampliaciones y Reducciones (2)	Modificado (3 = 1 + 2)	Devengado (4)	Recaudado (5)	Diferencia (6 = 5 - 1)		
Ingresos del Poder Ejecutivo Federal o Estatal y de los Municipios	\$154,568,851.46	\$27,866,373.08	\$182,435,224.54	\$145,010,101.25	\$-9,558,750.21		
Impuestos	\$13,056,387.02	\$-1,566,098.44	\$11,490,288.58	\$10,701,986.94	\$-2,354,400.08		
Cuotas y aportaciones de seguridad social	-	-	-	-	-		
Contribuciones por Mejoras	\$12,300,918.43	\$2,687,510.84	\$14,988,429.27	\$12,904,623.02	\$603,704.59		
Derechos	\$461,151.51	\$1,202,480.58	\$1,663,632.09	\$1,314,564.75	\$853,413.24		
Productos	\$49,452.50	\$3,990.00	\$53,442.50	\$7,390.15	\$-42,062.35		
Aprovechamientos	\$4,575,265.48	\$25,556.00	\$4,600,821.48	\$3,117,699.05	\$-1,457,566.43		

Ayuntamiento Constitucional de Fortín, Veracruz
SUBDIRECCION MUNICIPAL

 H. Ayuntamiento Constitucional de Fortín, Veracruz
TESORERIA

Ayuntamiento Constitucional de Fortín, Veracruz
REGIDURIA TERCERA

PRESIDENCIA MUNICIPAL
 H. AYUNTAMIENTO CONSTITUCIONAL FORTÍN, VER
 7018-7021



**Estado Analítico de Ingresos
del 1 de enero al 30 de septiembre de 2019**

Participaciones, Aportaciones, Convenios, Incentivos Derivados de la Colaboración Fiscal y Fondos Distintos de Aportaciones	\$123,912,714.00	\$22,022,537.10	\$145,935,251.10	\$111,777,355.39	\$111,777,355.39	\$-12,135,358.61
Transferencias, Asignaciones, Subsidios y Subvenciones, y Pensiones y Jubilaciones	\$4,788,228.00	\$3,515,953.00	\$8,304,181.00	\$8,304,181.00	\$8,304,181.00	\$3,515,953.00
Ingresos de los Entes Públicos de los Poderes Legislativo y Judicial, de los Órganos Autónomos y del Sector Paraestatal o Paramunicipal, así como de las Empresas Productivas del Estado	\$4,575,265.48	\$25,556.00	\$4,600,821.48	\$3,117,699.05	\$3,117,699.05	\$-1,457,566.43
Cuotas y aportaciones de seguridad social	-	-	-	-	-	-
Ingresos por Venta de Bienes, Prestación de Servicios y Otros Ingresos	\$4,575,265.48	\$25,556.00	\$4,600,821.48	\$3,117,699.05	\$3,117,699.05	\$-1,457,566.43
Transferencias, Asignaciones, Subsidios y Otras Ayudas	-	-	-	-	-	-
Ingresos derivados de financiamiento	-	-	-	-	-	-
Ingresos derivados de financiamiento	-	-	-	-	-	-
Total	\$159,144,116.94	\$27,891,929.08	\$187,036,046.02	\$148,127,800.30	\$148,127,800.30	\$-11,016,316.64
			Ingresos excedentes			


 PRESIDENCIA MUNICIPAL
 H. AYUNTAMIENTO
 LIC. ANTONIO MANSUR OVIEDO
 PRESIDENTE MUNICIPAL FORTIN, VER
 2018-2021


 H. Ayuntamiento Constitucional
 LIC. ROSA ANA MARAÑON REYES
 SINDICA ÚNICA MUNICIPAL
 MUNICIPAL


 C. FIDEL FABIAN GARCIA SANCHEZ
 REGIDOR TERCERO
 de Fortin, Ver. 2018-2021
 REGIDURIA TERCERA


 H. Ayuntamiento Constitucional
 TESORERIA
 C. P. RAMON ESTRADA PANZI
 TESORERO MUNICIPAL





SIGMAVER
Fortín



**Estado Analítico del Ejercicio del Presupuesto de Egresos
Clasificación Económica (por Tipo de Gasto)**

del 1 de enero al 30 de septiembre de 2019

Concepto	Egresos					Subejercicio
	Aprobado	Ampliaciones / Reducciones	Modificado	Devengado	Pagado	
	1	2	3 = (1 + 2)	4	5	6 = (3 - 4)
Gasto Corriente	\$94,387,788.63	\$19,899,339.48	\$114,287,128.11	\$74,922,316.78	\$68,826,425.73	\$39,364,811.33
Gasto de Capital	\$64,756,328.31	\$2,058,893.43	\$66,815,221.74	\$35,876,726.21	\$34,631,856.09	\$30,938,495.53
Amortización de la deuda y disminución de pasivos	-	\$5,933,696.16	\$5,933,696.16	\$4,163,910.29	\$4,163,910.29	\$1,769,785.87
Pensiones y Jubilaciones	-	-	-	-	-	-
Participaciones	-	-	-	-	-	-
Total del Gasto	\$159,144,116.94	\$27,891,929.07	\$187,036,046.01	\$114,962,953.28	\$107,622,192.11	\$72,073,092.73

LIC. ANTONIO MANSUR QUIROGA
PRESIDENTE MUNICIPAL 2018 - 2021

LIC. ROSA ANA MARAÑÓN REYES
SINDICA ÚNICA MUNICIPAL

C. FIDEL FABIAN GARCIA SANCHEZ
REGIDOR TERCERO
H. Ayuntamiento Constitucional
de Fortín, Ver. 2018 - 2021
REGIDURIA TERCERA

C.P. RAMON ESTRADA PANZI
TESORERO MUNICIPAL





Fortín

Estado Analítico del Ejercicio del Presupuesto de Egresos
Clasificación Administrativa



del 1 de enero al 30 de septiembre de 2019

Concepto	Egresos					
	Aprobado	Ampliaciones / Reducciones	Modificado	Devengado	Pagado	Subejercicio
	1	2	3 = (1 + 2)	4	5	6 = (3 - 4)
Dirección de Obras Públicas	\$62,662,328.31	\$-13,781,977.55	\$48,880,350.76	\$21,410,869.54	\$21,410,869.54	\$27,469,481.22
Tesorería	\$96,481,788.63	\$41,673,906.62	\$138,155,695.25	\$93,552,083.74	\$86,211,322.57	\$44,603,611.51
Total del Gasto	\$159,144,116.94	\$27,891,929.07	\$187,036,046.01	\$114,962,953.28	\$107,622,192.11	\$72,073,092.73

PRESIDENCIA MUNICIPAL
 LIC. ANTONIO MANSUR OVIEDO
 PRESIDENTE MUNICIPAL TITULACIONAL
 FORTÍN, VER.
 2018-2021

LIC. ROSA ANA MARAÑÓN REYES
 SINDICATA ÚNICA MUNICIPAL
 de Fortín, Ver. 2018 - 2021

H. Ayuntamiento Constitucional
 de Fortín, Ver. 2018-2021
 TESORERÍA
 G.P. RAMON ESTRADA PANZI
 TESORERO MUNICIPAL



H. Ayuntamiento Constitucional
 de Fortín, Ver. 2018 - 2021
 REGIDURÍA TERCERA
 C. FIDEL FABIAN GARCIA SANCHEZ
 REGIDOR TERCERO



Estado Analítico del Ejercicio del Presupuesto de Egresos
Clasificación por Objeto del Gasto (Capítulo y Concepto)

del 1 de enero al 30 de septiembre de 2019

Concepto	Egresos					
	Aprobado	Ampliaciones / Reducciones	Modificado	Devengado	Pagado	Subejercicio
	1	2	3 = (1 + 2)	4	5	6 = (3 - 4)
Servicios personales						
Remuneraciones al personal de carácter permanente.	\$49,961,426.82	\$8,578,035.64	\$58,539,462.46	\$37,356,906.79	\$37,234,044.52	\$21,182,555.67
Remuneraciones al personal de carácter transitorio	\$43,278,280.55	\$8,135,829.25	\$51,414,109.80	\$34,779,110.15	\$34,779,110.15	\$16,634,999.65
Remuneraciones adicionales y especiales	\$4,275,729.48	\$115,940.06	\$4,391,669.54	\$736,645.83	\$736,645.83	\$3,655,023.71
Seguridad social	\$1,656,655.35	\$260,000.00	\$1,916,655.35	\$1,273,070.35	\$1,150,208.08	\$643,585.00
Otras prestaciones sociales y económicas	\$750,761.44	\$66,266.33	\$817,027.77	\$568,080.46	\$568,080.46	\$248,947.31
Previsiones	-	-	-	-	-	-
Pago de estímulos a servidores públicos	-	-	-	-	-	-
Materiales y suministros						
Materiales de administración, emisión de documentos y artículos oficiales	\$9,905,707.51	\$3,655,644.42	\$13,561,351.93	\$10,474,112.94	\$8,920,139.06	\$3,087,238.99
	\$2,963,786.61	\$-704,486.15	\$2,259,300.46	\$1,359,714.84	\$1,202,840.06	\$899,585.62
Alimentos y utensilios	\$2,629,434.63	\$1,644,334.00	\$4,273,768.63	\$2,958,983.54	\$2,860,795.01	\$1,314,785.09
Materias primas y materiales de producción y comercialización	-	-	-	-	-	-
Materiales y artículos de construcción y de reparación	\$374,862.47	\$1,391,754.19	\$1,391,754.19	\$1,329,750.45	\$1,277,883.23	\$62,003.74
Productos químicos, farmacéuticos y de laboratorio	\$3,752,077.64	\$721,279.39	\$4,473,357.03	\$107,046.98	\$37,173.59	\$267,815.49
Combustibles, lubricantes y aditivos	\$114,238.49	\$632,541.05	\$746,779.54	\$4,377,467.83	\$3,376,723.71	\$95,889.20
Vestuario, blancos, prendas de protección y artículos deportivos	-	-	-	\$333,353.20	\$158,667.36	\$413,426.34
Materiales y suministros para seguridad	-	-	-	-	-	-
Herramientas, refacciones y accesorios menores	\$71,307.67	\$-29,778.06	\$41,529.61	\$7,796.10	\$6,056.10	\$33,733.51
Servicios generales						
Servicios básicos	\$25,006,631.97	\$18,017,050.48	\$43,023,682.45	\$30,664,015.14	\$28,952,154.12	\$12,359,667.31
Servicios de arrendamiento	\$9,520,833.70	\$2,508,989.79	\$12,029,823.49	\$8,136,238.50	\$8,124,716.86	\$3,893,584.99
Servicios profesionales, científicos, técnicos y otros servicios	\$1,510,937.63	\$1,983,818.69	\$3,494,756.32	\$2,608,063.43	\$2,523,360.50	\$886,692.89
Servicios financieros, bancarios y comerciales	\$1,528,582.04	\$6,827,403.54	\$8,355,985.58	\$4,242,996.81	\$4,242,996.81	\$4,112,988.77
Servicios de instalación, reparación, mantenimiento y conservación	\$545,804.44	\$573,977.30	\$1,119,781.74	\$1,031,488.21	\$1,031,488.21	\$88,293.53
Servicios de comunicación social y publicidad	\$728,517.08	\$324,844.87	\$1,053,361.95	\$1,039,664.96	\$971,224.96	\$13,696.99
Servicios de traslado y viáticos	\$638,209.41	-	\$638,209.41	\$566,472.88	\$566,472.88	\$71,736.53
Servicios oficiales	\$1,483,462.76	\$955,206.75	\$2,438,669.51	\$2,428,475.11	\$2,244,379.25	\$10,194.40
Otros servicios generales	\$1,704,537.27	\$60,508.62	\$1,765,045.89	\$1,347,683.29	\$1,081,659.02	\$417,362.60



Estado Analítico del Ejercicio del Presupuesto de Egresos
Clasificación por Objeto del Gasto (Capítulo y Concepto)

del 1 de enero al 30 de septiembre de 2019

Transferencias, asignaciones, subsidios y otras ayudas	\$2,120,899.01	\$3,553,035.10	\$5,673,934.11	\$4,647,103.95	\$1,283,423.95	\$1,026,830.16
Transferencias internas y asignaciones al sector público	-	\$3,358,192.00	\$3,358,192.00	\$3,358,192.00	-	-
Transferencias al resto del sector público	-	-	-	-	-	-
Subsidios y subvenciones	-	-	-	-	-	-
Ayudas sociales	\$2,120,899.01	\$194,843.10	\$2,315,742.11	\$1,288,911.95	\$1,283,423.95	\$1,026,830.16
Pensiones y jubilaciones	-	-	-	-	-	-
Transferencias a fideicomisos, mandatos y otros análogos	-	-	-	-	-	-
Transferencias a la seguridad social	-	-	-	-	-	-
Donativos	-	-	-	-	-	-
Transferencias al exterior	-	-	-	-	-	-
Bienes muebles, inmuebles e intangibles	\$2,094,000.00	\$3,084,005.54	\$5,178,005.54	\$4,537,606.46	\$3,949,222.46	\$640,399.08
Mobiliario y equipo de administración	-	\$186,806.52	\$186,806.52	\$103,675.80	\$103,675.80	\$83,130.72
Mobiliario y equipo educacional y recreativo	-	\$149,000.00	\$149,000.00	\$39,730.00	\$39,730.00	\$109,270.00
Equipo e instrumental médico y de laboratorio	-	\$37,769.00	\$37,769.00	\$37,769.00	\$37,769.00	-
Vehículos y equipo de transporte	\$2,094,000.00	\$2,249,403.02	\$4,343,403.02	\$3,979,884.40	\$3,391,500.40	\$363,518.62
Equipo de defensa y seguridad	-	\$33,470.00	\$33,470.00	-	-	\$33,470.00
Maquinaria, otros equipos y herramientas	-	\$426,757.00	\$426,757.00	\$375,747.26	\$375,747.26	\$51,009.74
Activos biológicos	-	-	-	-	-	-
Bienes inmuebles	-	-	-	-	-	-
Activos intangibles	-	\$800.00	\$800.00	\$800.00	\$800.00	-
Inversión pública	\$62,662,328.31	\$-14,467,155.21	\$48,195,173.10	\$21,266,173.11	\$21,266,173.11	\$26,928,999.99
Obra pública en bienes de dominio público	\$58,055,909.30	\$-10,694,148.37	\$47,361,760.93	\$21,266,173.11	\$21,266,173.11	\$26,095,587.82
Obra pública en bienes propios	\$4,606,419.01	\$-3,773,006.84	\$833,412.17	-	-	\$833,412.17
Proyectos productivos y acciones de fomento	\$5,029,615.69	-	\$5,029,615.69	-	-	\$5,029,615.69
Inversiones financieras y otras provisiones	-	-	-	-	-	-
Inversiones para el fomento de actividades productivas	-	-	-	-	-	-
Acciones y participaciones de capital	-	-	-	-	-	-
Compra de títulos y valores	-	-	-	-	-	-
Concesión de préstamos	-	-	-	-	-	-
Inversiones en fideicomisos, mandatos y otros análogos	-	-	-	-	-	-
Otras inversiones financieras	-	-	-	-	-	-
Provisiones para contingencias y otras erogaciones especiales	\$5,029,615.69	-	\$5,029,615.69	-	-	\$5,029,615.69
Participaciones y aportaciones	-	\$1,901,124.57	\$1,901,124.57	\$1,853,124.60	\$1,853,124.60	\$47,999.97
Participaciones	-	-	-	-	-	-
Aportaciones	-	-	-	-	-	-

PRESIDENCIA MUNICIPAL
 H. AYUNTAMIENTO
 CONSTITUCIONAL
 FORTÍN, VER.
 2018-2021

H. Ayuntamiento Constitucional
 de Fortín, Ver. 2018-2021
 SINDICATURA
 MUNICIPAL

H. Ayuntamiento Constitucional
 FORTÍN, VER. 2018-2021
 REGIDURIA TERCERA

H. Ayuntamiento Constitucional
 de Fortín, Ver.
 TESORERIA



Fortín



Estado Analítico del Ejercicio del Presupuesto de Egresos
Clasificación por Objeto del Gasto (Capítulo y Concepto)

del 1 de enero al 30 de septiembre de 2019

Convenios		\$1,901,124.57	\$1,901,124.57	\$1,853,124.60	\$1,853,124.60	\$47,999.97
Deuda pública						
Amortización de la deuda pública	\$2,363,507.63	\$3,570,188.53	\$5,933,696.16	\$4,163,910.29	\$4,163,910.29	\$1,769,785.87
Intereses de la deuda pública		\$1,084,074.00	\$1,084,074.00	\$231,131.14	\$231,131.14	\$852,942.86
Comisiones de la deuda pública	\$2,363,507.63	\$-1,100,000.00	\$1,263,507.63	\$546,844.87	\$546,844.87	\$716,662.76
Gastos de la deuda pública		\$28,175.53	\$28,175.53			
Costo por coberturas				\$28,175.28	\$28,175.28	\$0.25
Apoyos financieros						
Adeudos de ejercicios fiscales anteriores (ADEFAS)		\$3,557,939.00	\$3,557,939.00	\$3,357,759.00	\$3,357,759.00	\$200,180.00
Total del Gasto		\$27,891,929.07	\$187,036,046.01	\$114,962,953.28	\$107,622,192.11	\$72,073,092.73

LIC. ANTONIO MANSUR QUESADA
PRESIDENTE MUNICIPAL
H. AYUNTAMIENTO
MUNICIPAL
FORTÍN, VER.
2018-2021

LIC. ROSA ANA MARAÑON REYES
SINDICA ÚNICA MUNICIPAL
H. AYUNTAMIENTO CONSTITUCIONAL
de Fortín, Ver. 2018 - 2021

C. FIDEL FABIAN GARCIA SANCHEZ
REGIDOR TERCERO
H. Ayuntamiento Constitucional
de Fortín, Ver. 2018 - 2021

C. P. RAMON ESTRADA PANZI
TESORERO MUNICIPAL
TESORERÍA



SINDICATURA MUNICIPAL

REGIDURIA TERCERA



Estado de Cambios en la Situación Financiera
Del 1 de enero al 30 de septiembre de 2019



Concepto	Origen	Aplicación	Concepto	Origen	Aplicación
ACTIVO					
Activo Circulante			PASIVO		
Efectivo y Equivalentes	\$99,178,432.87	\$418,580,973.94	PASIVO CIRCULANTE	\$14,065,699.62	\$6,462,088.79
Derechos a Recibir Efectivo o Equivalentes	\$80,671,098.93	\$142,111,962.84	Cuentas por Pagar a Corto Plazo	\$4,174,337.67	\$6,462,088.79
Derechos a Recibir Bienes o Servicios	\$79,011,254.93	\$0.00	Documentos por Pagar a Corto Plazo	\$4,174,337.67	\$0.00
Inventarios	\$0.00	\$2,209,775.41	Porción a Corto Plazo de la Deuda Pública a Largo Plazo	\$0.00	\$6,462,088.79
Almacenes	\$0.00	\$0.00	Títulos y Valores a Corto Plazo	\$0.00	\$0.00
Estimación por Pérdida o Deterioro de Activos Circulantes	\$1,559,044.00	\$0.00	Pasivos Diferidos a Corto Plazo	\$0.00	\$0.00
Otros Activos Circulantes	\$0.00	\$139,533,105.84	Fondos y Bienes de Terceros en Garantía y/o Administración a Corto Plazo	\$0.00	\$0.00
Activo No Circulante			Provisiones a Corto Plazo	\$0.00	\$0.00
Inversiones Financieras a Largo Plazo	\$18,607,333.74	\$276,449,011.10	Otros Pasivos a Corto Plazo	\$0.00	\$0.00
Derechos a Recibir Efectivo o Equivalentes a Largo Plazo	\$0.00	\$55,491.02	PASIVO NO CIRCULANTE	\$9,891,361.95	\$0.00
Bienes Inmuebles, Infraestructura y Construcciones en Proceso	\$0.00	\$16,142.19	Cuentas por Pagar a Largo Plazo	\$3,289,827.33	\$0.00
Bienes Muebles	\$0.00	\$275,599,283.29	Documentos por Pagar a Largo Plazo	\$0.00	\$0.00
Activos Intangibles	\$18,607,333.74	\$0.00	Deuda Pública a Largo Plazo	\$6,601,534.62	\$0.00
Depreciación, Deterioro y Amortización Acumulada de Bienes	\$0.00	\$878,094.60	Pasivos Diferidos a Largo Plazo	\$0.00	\$0.00
Activos Diferidos	\$0.00	\$0.00	Fondos y Bienes de Terceros en Garantía y/o Administración a Largo Plazo	\$0.00	\$0.00
Estimación por Pérdida o Deterioro de Activos no Circulantes	\$0.00	\$0.00	Provisiones a Largo Plazo	\$0.00	\$0.00
Otros Activos no Circulantes	\$0.00	\$0.00	HACIENDA PÚBLICA PATRIMONIO	\$324,581,387.88	\$12,702,457.44
			HACIENDA PÚBLICA PATRIMONIO CONTRIBUIDO	\$0.00	\$0.00
			Aportaciones	\$0.00	\$0.00
			Donaciones de Capital	\$0.00	\$0.00
			Actualización de la Hacienda Pública Patrimonio	\$0.00	\$0.00
			HACIENDA PÚBLICA PATRIMONIO GENERADO	\$324,581,387.88	\$12,702,457.44
			Resultados del Ejercicio (Ahorro/Desahorro)	\$8,337,768.23	\$0.00
			Resultados de Ejercicios Anteriores	\$0.00	\$0.00
			Revalúos	\$316,243,619.65	\$12,702,457.44
			Reservas	\$0.00	\$0.00
			Recificaciones de Resultados de Ejercicios Anteriores	\$0.00	\$0.00
			EXCESO O INSUFICIENCIA EN LA ACTUALIZACIÓN DE LA HACIENDA PÚBLICA PATRIMONIO	\$0.00	\$0.00
			Resultado por Posición Monetaria	\$0.00	\$0.00
			Resultado por Tenencia de Activos no Monetarios	\$0.00	\$0.00

Bajo protesta de decir verdad declaramos que los Estados Financieros y sus Notas son razonablemente correctos y responsabilidad del emisor



LIC. ANTONIO MANSOUR OJEDA
PRESIDENTE MUNICIPAL
H. AYUNTAMIENTO
CONSTITUCIONAL
FORTÍN, VER.
2018-2021

LIC. ROSA MARÍA MARGALÓN REYES
SINDICA ÚNICA MUNICIPAL

C. FIDEL FABIAN GARCÍA SÁNCHEZ
REGIDOR TERCERO

C.P. RAMÓN ESTRADA PANZI
TESORERO MUNICIPAL

H. Ayuntamiento Constitucional
de Fortín, Ver. 2018 - 2021
SINDICATURA
MUNICIPAL

H. Ayuntamiento Constitucional
de Fortín, Ver. 2018 - 2021
REGIDURÍA TERCERA



Estado de Flujos de Efectivo
Del 1 de enero al 30 de septiembre de 2019



Concepto		2019	2018	2019	2016
Flujos de Efectivo de las Actividades de Operación					
Origen	Flujos de Efectivo de las Actividades de Inversión	\$139,526,023.59	\$124,674,389.57	\$3,714,600.88	\$0.00
Impuestos	Origen	\$10,694,866.94	\$11,256,793.19	\$0.00	\$0.00
Cuotas y Aportaciones de Seguridad Social	Bienes Inmuebles, Infraestructura y Construcciones en Proceso	\$0.00	\$0.00	\$0.00	\$0.00
Contribuciones de Mejoras	Bienes Muebles	\$12,899,787.02	\$12,197,634.36	\$3,714,600.88	\$0.00
Derechos	Otros Orígenes de Inversión	\$816,673.89	\$696,555.02	\$22,371,180.13	\$33,537,900.98
Productos	Aplicación	\$7,390.15	\$0.00	\$10,967,473.46	\$27,844,500.03
Aprovechamientos	Bienes Inmuebles, Infraestructura y Construcciones en Proceso	\$3,161,113.14	\$2,490,374.08	\$4,536,808.46	\$1,366,522.95
Ingresos por Venta de Bienes y Prestación de Servicios	Bienes Muebles	\$103,410,848.92	\$92,733,024.25	\$7,466,900.21	\$4,326,878.00
Participaciones, Aportaciones, Convenios, Incentivos Derivados de la Colaboración Fiscal y Fondos Distintos de Aportaciones	Otras Aplicaciones de Inversión	\$231,142.53	\$5.56	-\$19,256,579.25	-\$33,537,900.98
Transferencias, Asignaciones, Subsidios y Subvenciones, y Pensiones y Jubilaciones	Flujos Netos de Efectivo por Actividades de Inversión	\$96,476,306.63	\$70,193,487.71	\$46,903,153.96	\$0.00
Otros Orígenes de Operación	Flujo de Efectivo de las Actividades de Financiamiento	\$37,416,906.79	\$35,453,441.85	\$0.00	\$0.00
Aplicación	Origen	\$10,662,899.94	\$9,353,767.45	\$0.00	\$0.00
Servicios Personales	Servicios Generales	\$30,982,217.46	\$22,682,581.29	\$0.00	\$0.00
Materiales y Suministros	Transferencias Internas y Asignaciones al Sector Público	\$3,358,192.00	\$0.00	\$0.00	\$0.00
Servicios Generales	Transferencias al Resto del Sector Público	\$0.00	\$0.00	\$0.00	\$0.00
Transferencias Internas y Asignaciones al Sector Público	Subsidios y Subvenciones	\$0.00	\$0.00	\$0.00	\$0.00
Transferencias al Resto del Sector Público	Ayudas Sociales	\$1,290,111.95	\$2,001,219.71	\$0.00	\$0.00
Subsidios y Subvenciones	Pensiones y Jubilaciones	\$0.00	\$0.00	\$0.00	\$0.00
Ayudas Sociales	Transferencias a Fideicomisos, Mandatos y Contratos Análogos	\$0.00	\$0.00	\$0.00	\$0.00
Pensiones y Jubilaciones	Transferencias a la Seguridad Social	\$0.00	\$0.00	\$50,574,621.53	\$570,082.24
Transferencias a Fideicomisos, Mandatos y Contratos Análogos	Donativos	\$0.00	\$0.00	\$395,582.30	\$570,082.24
Transferencias a la Seguridad Social	Transferencias al Exterior	\$0.00	\$0.00	\$395,582.30	\$570,082.24
Donativos	Participaciones	\$0.00	\$0.00	\$0.00	\$0.00
Transferencias al Exterior	Aportaciones	\$0.00	\$0.00	\$0.00	\$0.00
Participaciones	Convenios	\$1,853,124.60	\$702,477.41	\$50,179,039.23	\$0.00
Aportaciones					
Convenios					

PRESIDENCIA MUNICIPAL
H. AYUNTAMIENTO
CONSTITUCIONAL
FORTÍN, VER.
2018-2021

H. Ayuntamiento Constitucional
de Fortín, Ver. 2018-2021
REGIDURÍA TERCERA



Estado de Flujos de Efectivo
Del 1 de enero al 30 de septiembre de 2019



Otras Aplicaciones de Operación				
Flujos Netos de Efectivo por Actividades de Operación	\$10,914,852.89	\$0.00		
Flujos Netos de Efectivo por Actividades de Financiamento	\$43,047,717.96	\$54,480,901.86		
				\$570,082.24
				-\$3,671,467.57
Incremento/Disminución Neta en el Efectivo y Equivalentes al Efectivo			\$20,119,671.14	\$20,372,918.64
Efectivo y Equivalentes al Efectivo al Inicio del Ejercicio			\$4,567,291.78	\$3,410,864.28
Efectivo y Equivalentes al Efectivo al Final del Ejercicio			\$24,686,962.92	\$23,783,782.92

Bajo protesta de decir verdad declaramos que los Estados Financieros y sus Notas son razonablemente correctos y responsabilidad del emisor



H. Ayuntamiento Constitucional
de Fortín, Ver. 2018 - 2021
SINDICATURA MUNICIPAL



H. Ayuntamiento Constitucional
de Fortín, Ver. 2013 - 2017
REGIDOR TERCERO

PRESIDENCIA MUNICIPAL
H. AYUNTAMIENTO
MUNICIPAL
LIC. ANTONIO MANSUR OVIEDO
PRESIDENTE MUNICIPAL IN. VER.
2013 - 2021



H. Ayuntamiento Constitucional
de Fortín, Ver. 2013 - 2021
TESORERÍA

C.P. RAMÓN ESTRADA PANZI
TESORERO MUNICIPAL

LIC. ROSA ANA MARAÑÓN REYES
SINDICA ÚNICA MUNICIPAL



Estado de Situación Financiera
Al 31 de Diciembre de 2018 y al 30 de septiembre de 2019

Concepto	2019	31 de Diciembre de 2018	Concepto	2019	31 de Diciembre de 2018
ACTIVO			PASIVO		
ACTIVO CIRCULANTE			PASIVO CIRCULANTE		
Efectivo y Equivalentes	\$24,686,962.92	\$4,567,291.78	Cuentas por Pagar a Corto Plazo	\$55,353,998.99	\$11,740,672.36
Derechos a Recibir Efectivo o Equivalentes	\$907,144.54	\$4,363,411.63	Documentos por Pagar a Corto Plazo	\$0.00	\$0.00
Derechos a Recibir Bienes o Servicios	\$7,225,399.00	\$0.00	Porción a Corto Plazo de la Deuda Pública a Largo Plazo	\$0.00	\$0.00
Inventarios	\$0.00	\$0.00	Títulos y Valores a Corto Plazo	\$0.00	\$0.00
Almacenes	\$0.00	\$0.00	Pasivos Diferidos a Corto Plazo	\$0.00	\$0.00
Estimación por Pérdida o Deterioro de Activos Circulantes	\$139,533,105.84	\$139,533,125.84	Fondos y Bienes de Terceros en Garantía y/o Administración a Corto Plazo	\$0.00	\$0.00
Otros Activos Circulantes	\$0.00	\$0.00	Provisiones a Corto Plazo	\$0.00	\$0.00
TOTAL DE ACTIVOS CIRCULANTES	\$172,352,612.30	\$148,463,829.25	Otros Pasivos a Corto Plazo	\$0.00	\$47,117,639.04
ACTIVO NO CIRCULANTE			TOTAL DE PASIVOS CIRCULANTES	\$55,353,998.99	\$58,858,311.40
Inversiones Financieras a Largo Plazo	\$224,569.02	\$0.00	PASIVO NO CIRCULANTE		
Derechos a Recibir Efectivo o Equivalentes a Largo Plazo	\$16,142.19	\$0.00	Cuentas por Pagar a Largo Plazo	\$3,289,827.33	\$0.00
Bienes Inmuebles, Infraestructura y Construcciones en Proceso	\$355,881,343.95	\$344,913,870.49	Documentos por Pagar a Largo Plazo	\$0.00	\$0.00
Bienes Muebles	\$15,078,527.97	\$10,541,721.51	Deuda Pública a Largo Plazo	\$6,601,534.62	\$6,997,116.92
Activos Intangibles	\$962,389.60	\$961,589.60	Pasivos Diferidos a Largo Plazo	\$0.00	\$0.00
Depreciación, Deterioro y Amortización Acumulada de Bienes	\$0.00	\$0.00	Fondos y Bienes de Terceros en Garantía y/o Administración a Largo Plazo	\$0.00	\$0.00
Activos Diferidos	\$0.00	\$258,323.79	Provisiones a Largo Plazo	\$0.00	\$0.00
Estimación por Pérdida o Deterioro de Activos no Circulantes	\$0.00	\$0.00	TOTAL DE PASIVOS NO CIRCULANTES	\$9,891,361.95	\$6,997,116.92
Otros Activos no Circulantes	\$0.00	\$0.00	TOTAL DEL PASIVO	\$65,245,360.94	\$65,855,428.32
TOTAL DE ACTIVOS NO CIRCULANTES	\$372,162,972.73	\$356,675,505.39	HACIENDA PÚBLICA/ PATRIMONIO		
TOTAL DEL ACTIVO	\$544,515,585.03	\$505,139,334.64	HACIENDA PÚBLICA/PATRIMONIO CONTRIBUIDO		
			Aportaciones	\$133,207.48	\$133,207.48
			Donaciones de Capital	\$0.00	\$0.00
			Actualización de la Hacienda Pública/Patrimonio	\$0.00	\$0.00
			HACIENDA PÚBLICA /PATRIMONIO GENERADO		
			Resultados del Ejercicio (Ahorro/Desahorro)	\$43,047,717.96	\$4,184,954.48
			Resultados de Ejercicios Anteriores	\$88,296,617.83	\$87,173,063.54
			Revalúos	\$316,243,619.65	\$316,243,619.65
			Reservas	\$0.00	\$0.00
			Rectificaciones de Resultados de Ejercicios Anteriores	\$31,549,061.17	\$31,549,061.17
			EXCESO O INSUFICIENCIA EN LA ACTUALIZACIÓN DE LA HACIENDA PÚBLICA/PATRIMONIO		
			Resultado por Posición Monetaria	\$0.00	\$0.00
			Resultado por Tenencia de Activos no Monetarios	\$0.00	\$0.00
			TOTAL HACIENDA PÚBLICA/PATRIMONIO	\$479,270,224.09	\$439,283,906.32
			TOTAL DEL PASIVO Y HACIENDA PÚBLICA/PATRIMONIO	\$544,515,585.03	\$588,139,334.64

Bajo protesta de decir verdad declaramos que los Estados Financieros y sus Notas son razonablemente correctos y responsabilidad del emisor

PRESIDENCIA MUNICIPAL
H. AYUNTAMIENTO
CONSTITUCIONAL
FORTÍN, VER.
2018-2021

LIC. ANTONIO MANSUR OVIEDO
PRESIDENTE MUNICIPAL

LIC. ROSA ARA MARAÑÓN REYES
SÍNDICA ÚNICA MUNICIPAL

H. Ayuntamiento Constitucional
de Fortín, Ver. 2018 - 2021

SINDICATURA
MUNICIPAL



C. FIDEL FABIAN GARCÍA SANCHEZ
REGIDOR TERCERO

C.P. RAMÓN ESTRADA PANZI
TESORERO MUNICIPAL

H. Ayuntamiento Constitucional
de Fortín, Ver. 2018 - 2021
TESORERÍA

H. Ayuntamiento Constitucional
de Fortín, Ver. 2018 - 2021
REGIDURÍA TERCERA



Estado de Veracruz en la Hacienda Pública
Del 1 de enero al 30 de septiembre de 2019

Concepto	Hacienda Pública/Patrimonio Contribuido	Hacienda Pública/Patrimonio Generado de Ejercicios Anteriores	Hacienda Pública/Patrimonio Generado del Ejercicio	Exceso o Insuficiencia en la Actualización de la Hacienda Pública / Patrimonio	TOTAL
Hacienda Pública/Patrimonio Contribuido Neto 2018	\$133,207.48				\$133,207.48
Aportaciones	\$133,207.48				\$133,207.48
Donaciones de Capital	\$0.00				\$0.00
Actualización de la Hacienda Pública/Patrimonio	\$0.00				\$0.00
Hacienda Pública/Patrimonio Generado Neto 2018					
Resultados del Ejercicio (Ahorro/Desahorro)		\$132,648,136.44	\$34,709,949.73	\$167,268,086.17	\$167,268,086.17
Resultados de Ejercicios Anteriores		\$100,999,075.27	\$34,709,949.73	\$34,709,949.73	\$34,709,949.73
Revalúos		\$0.00	\$0.00	\$0.00	\$0.00
Reservas		\$0.00	\$0.00	\$0.00	\$0.00
Rectificaciones de Resultados de Ejercicios Anteriores		\$31,549,061.17	\$0.00	\$31,549,061.17	\$31,549,061.17
Exceso o Insuficiencia en la Actualización de la Hacienda Pública/Patrimonio Neto 2018					
Resultado por Posición Monetaria		\$0.00	\$0.00	\$0.00	\$0.00
Resultado por Tenencia de Activos no Monetarios		\$0.00	\$0.00	\$0.00	\$0.00
Hacienda Pública/Patrimonio Neto Final del Ejercicio 2018	\$133,207.48	\$132,648,136.44	\$34,709,949.73	\$0.00	\$167,991,293.65
Cambios en la Hacienda Pública/Patrimonio Contribuido Neto 2019					
Aportaciones	\$0.00				\$0.00
Donaciones de Capital	\$0.00				\$0.00
Actualización de la Hacienda Pública/Patrimonio	\$0.00				\$0.00
Variaciones de la Hacienda Pública/Patrimonio Generado Neto 2019					
Resultados del Ejercicio (Ahorro/Desahorro)		-\$12,702,457.44	\$324,581,387.88	\$311,878,930.44	\$311,878,930.44
Resultados de Ejercicios Anteriores		-\$12,702,457.44	\$43,047,717.96	-\$34,709,949.73	\$43,047,717.96
Revalúos		\$316,243,619.65	\$316,243,619.65	\$316,243,619.65	\$316,243,619.65
Reservas		\$0.00	\$0.00	\$0.00	\$0.00
Rectificaciones de Resultados de Ejercicios Anteriores		\$0.00	\$0.00	\$0.00	\$0.00
Cambios en el Exceso o Insuficiencia en la Actualización de la Hacienda Pública/Patrimonio					
Resultado por Posición Monetaria		\$0.00	\$0.00	\$0.00	\$0.00
Resultado por Tenencia de Activos no Monetarios		\$0.00	\$0.00	\$0.00	\$0.00
Saldo Neto en la Hacienda Pública/Patrimonio 2019	\$133,207.48	\$119,946,679.00	\$389,291,337.61	\$0.00	\$479,270,224.09

Bajo protesta de decir verdad declaramos que los Estados Financieros y sus Notas son razonablemente correctos y responsabilidad del emisor.




LIC. ANTONIO MANRIQUEZ VILLALBA
PRESIDENTE MUNICIPAL
CONSTITUCIONAL
FORTÍN, VER.
2018-2021

LIC. ROSALBA MARRANON REYES
SINDICA ÚNICA MUNICIPAL

FC. FIDEL FABIAN GARCIA SANCHEZ
REGIDOR TERCERO
REGIDURIA TERCERA

CP. RAMON ESTRADA PANZI
TESORERO MUNICIPAL





Fortín
Gasto por Categoría Programática
Del 1 de enero al 30 de septiembre de 2019

Concepto	Egreso						Subejercicio
	Aprobado	Ampliaciones (Reducciones)	Modificado	Desagregado	Revisado		
	(1)	(2)	3=(1+2)	(4)	(5)	6=(3+4)	
ESTADOS E INFORMES PROGRAMATICOS.	\$0.00	\$0.00	\$0.00	\$0.00	\$0.00	\$0.00	\$0.00
Programas	\$0.00	\$0.00	\$0.00	\$0.00	\$0.00	\$0.00	\$0.00
Subsidios: Sector Social y Privado o Entidades Federativas y Municipios	\$0.00	\$0.00	\$0.00	\$0.00	\$0.00	\$0.00	\$0.00
Sujetos a Reglas de Operación	\$0.00	\$0.00	\$0.00	\$0.00	\$0.00	\$0.00	\$0.00
Otros Subsidios	\$0.00	\$0.00	\$0.00	\$0.00	\$0.00	\$0.00	\$0.00
Desempeño de las Funciones	\$0.00	\$0.00	\$0.00	\$0.00	\$0.00	\$0.00	\$0.00
Prestación de Servicios Públicos	\$94,387,788.63	\$31,095,863.97	\$125,483,652.60	\$84,950,474.78	\$78,198,097.61	\$40,533,177.82	\$40,533,177.82
Provisión de Bienes Públicos	\$0.00	\$266,950.02	\$266,950.02	\$266,200.40	\$266,200.40	\$749.62	\$749.62
Planeación, seguimiento y evaluación de políticas públicas	\$0.00	\$0.00	\$0.00	\$0.00	\$0.00	\$0.00	\$0.00
Promoción y fomento	\$0.00	\$0.00	\$0.00	\$0.00	\$0.00	\$0.00	\$0.00
Regulación y supervisión	\$0.00	\$0.00	\$0.00	\$0.00	\$0.00	\$0.00	\$0.00
Funciones de las Fuerzas Armadas (Únicamente Gobierno Federal)	\$0.00	\$0.00	\$0.00	\$0.00	\$0.00	\$0.00	\$0.00
Específicos	\$0.00	\$0.00	\$0.00	\$0.00	\$0.00	\$0.00	\$0.00
Proyectos de Inversión	\$64,756,328.31	-\$9,404,581.08	\$55,351,747.23	\$25,582,367.81	\$24,993,983.81	\$29,769,379.42	\$29,769,379.42
Administrativos y de Apoyo	\$0.00	\$0.00	\$0.00	\$0.00	\$0.00	\$0.00	\$0.00
Apoyo al proceso presupuestario y para mejorar la eficiencia institucional	\$0.00	\$0.00	\$0.00	\$0.00	\$0.00	\$0.00	\$0.00
Apoyo a la función pública y al mejoramiento de la gestión	\$0.00	\$0.00	\$0.00	\$0.00	\$0.00	\$0.00	\$0.00
Operaciones ajenas	\$0.00	\$0.00	\$0.00	\$0.00	\$0.00	\$0.00	\$0.00
Compromisos	\$0.00	\$0.00	\$0.00	\$0.00	\$0.00	\$0.00	\$0.00
Obligaciones de cumplimiento de resolución jurisdiccional	\$0.00	\$0.00	\$0.00	\$0.00	\$0.00	\$0.00	\$0.00
Desastres Naturales	\$0.00	\$0.00	\$0.00	\$0.00	\$0.00	\$0.00	\$0.00
Obligaciones	\$0.00	\$0.00	\$0.00	\$0.00	\$0.00	\$0.00	\$0.00
Pensiones y jubilaciones	\$0.00	\$0.00	\$0.00	\$0.00	\$0.00	\$0.00	\$0.00
Aportaciones a la seguridad social	\$0.00	\$0.00	\$0.00	\$0.00	\$0.00	\$0.00	\$0.00
Aportaciones a fondos de estabilización	\$0.00	\$0.00	\$0.00	\$0.00	\$0.00	\$0.00	\$0.00
Aportaciones a fondos de inversión y reestructura de pensiones	\$0.00	\$0.00	\$0.00	\$0.00	\$0.00	\$0.00	\$0.00
Programas de Gasto Federalizado (Gobierno Federal)	\$0.00	\$0.00	\$0.00	\$0.00	\$0.00	\$0.00	\$0.00
Gasto Federalizado	\$0.00	\$0.00	\$0.00	\$0.00	\$0.00	\$0.00	\$0.00
Participaciones a entidades federativas y municipios	\$0.00	\$0.00	\$0.00	\$0.00	\$0.00	\$0.00	\$0.00
Costo financiero, deuda o apoyos a deudores y ahorradores de la banca	\$0.00	\$2,375,757.16	\$2,375,757.16	\$806,151.29	\$806,151.29	\$1,569,605.87	\$1,569,605.87
Adeudos de ejercicios fiscales anteriores	\$0.00	\$3,557,939.00	\$3,557,939.00	\$3,357,759.00	\$3,357,759.00	\$200,180.00	\$200,180.00
Total del Gasto	\$199,744,116.94	\$27,891,929.07	\$187,036,046.01	\$114,962,953.28	\$107,622,192.11	\$72,073,092.73	\$72,073,092.73

PRESIDENCIA MUNICIPAL
H. AYUNTAMIENTO

LIC. ANTONIO MANSUR OVIEDO
PRESIDENTE MUNICIPAL

CONSTITUCIONAL
FORTÍN, VER.
2018-2021

LIC. ROSA ANA MARRÓN REYES
SÍNDICA ÚNICA MUNICIPAL

H. Ayuntamiento Constitucional
de Fortín, Ver. 2018 - 2021

SINDICATURA
MUNICIPAL

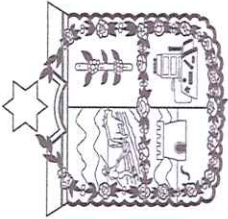
H. Ayuntamiento Constitucional
de Fortín, Ver. 2018-2021
TESORERIA

C. FIDEL FABIAN GARCIA SANCHEZ
REGIDOR TERCERO

C.P. RAMON ESTRADA PANZI
TESORERO MUNICIPAL

H. Ayuntamiento Constitucional
de Fortín, Ver. 2018 - 2021
REGIDURIA TERCERA





FORTÍN
AYUNTAMIENTO
2018-2021

H. Congreso del Estado de Veracruz de Ignacio de la Llave
LXV Legislatura 2016 – 2018
Secretaría de Fiscalización

H. Ayuntamiento del Municipio de Fortín, Veracruz
INFORME SOBRE PASIVOS CONTINGENTES
AL 30 DE SEPTIEMBRE DE 2019



Concepto

MONTO

SIN MOVIMIENTOS

LIC. ANTONIO MANSUR OVIEDO
PRESIDENTE MUNICIPAL



PRESIDENCIA MUNICIPAL
H. AYUNTAMIENTO
CONSTITUCIONAL
FORTÍN, VER.
2018-2021



LIC. ROSA ANA MARAÑÓN REYES
SÍNDICO ÚNICO MUNICIPAL

AYUNTAMIENTO CONSTITUCIONAL
de Fortín, Ver. 2018 - 2021

SINDICATURA
MUNICIPAL

COMISIÓN DE HACIENDA MUNICIPAL

C.P. RAMON ESTRADA PANZI
TESORERÍA
TESORERO MUNICIPAL



ESTADOS UNIDOS MEXICANOS
H. Ayuntamiento Constitucional
de Fortín, Ver. 2018 - 2021



C. FIDEL FABIAN GARCÍA SÁNCHEZ
REGIDOR TERCERO MUNICIPAL

H. Ayuntamiento Constitucional
de Fortín, Ver. 2018 - 2021
REGIDURÍA TERCERA



Con el propósito de dar cumplimiento a los artículos 46 y 49 de la Ley General de Contabilidad Gubernamental, los entes públicos deberán acompañar notas a los estados financieros cuyos rubros así lo requieran teniendo presente los postulados de revelación suficiente e importancia relativa con la finalidad, que la información sea de mayor utilidad para los usuarios

A continuación se presentan los tres tipos de notas que acompañan a los estados, a saber:

- Notas de desglose;
- Notas de memoria (cuentas de orden), y
- Notas de gestión administrativa.

h.1) Notas de Desglose

h.1.1) Información contable

1. Notas al Estado de Situación Financiera

Activo Circulante

1. Efectivo y Equivalentes

- El saldo de Efectivo corresponde al cobro de arbitrios de los últimos días del mes
- El saldo en Bancos se encuentra integrado por las cuentas de ingresos propios, participaciones y fondos recibidos en el cierre del mes de Septiembre, depositados en cuentas corrientes productivas con disponibilidad inmediata para hacer frente a las necesidades propias de este Ayuntamiento
- Los depósitos de fondos de terceros en garantía representa los recursos propiedad de terceros que se encuentran en poder del Ayuntamiento, en garantía del cumplimiento de obligaciones contractuales o legales o para su administración. El saldo de esta cuenta proviene de administraciones anteriores y no se tiene soporte, ni certeza de su veracidad.

Presidencia Municipal
H. Ayuntamiento
Constitucional
Fortín, Ver.
2018-2021

172,352,612.30
24,686,962.92

ESTADOS UNIDOS MEXICANOS
H. Ayuntamiento Constitucional
de Fortín, Ver. 2018-2021
SINDICATURA
MUNICIPAL

ESTADOS UNIDOS MEXICANOS
H. Ayuntamiento Constitucional
de Fortín, Ver. 2018-2021
REGIDURÍA TERCERA

ESTADOS UNIDOS MEXICANOS
H. Ayuntamiento Constitucional
de Fortín, Ver. 2018-2021
TESORERÍA

DESCRIPCIÓN		IMPORTE
a) EFECTIVO		133,179.61
b) BANCOS TESORERIA		24,553,783.31
ADMINISTRACION ANTERIOR 14-17		
SCOTIABANK		43,197.86
BANORTE		7,356.21
SANTANDER CTA 859		3,910.29
SANTANDER CTA 916		15,358.02
SANTANDER CTA 811		11,964.75
CTA.665 SANTANDER		31,702.74
ADMINISTRACION ACTUAL 18-21		
SANTANDER CTA 62921	INGRESO PROPIOS	-24,103.26
SANTANDER CTA 62858 PART	PARTICIP. FED.	2,333.50
SANTANDER CTA 62875 FISM	FISM	0.18
SANTANDER CTA 62889	FORTAMUN	-911.00
SANTANDER CTA 64998	KIOSKO	80,671.78
BANCOMER CTA 0111756869	INGRESO PROPIOS	-217,071.96
BBVA BANCOMER 112778629 REMANENTES FISMDF		603.17
BANCOMER CTA 35502		11,281.65
18000107104 PARTICIPACIONES RAMO 28 2019		1,271,407.33
18000106373 FORTAMUNDF 2019		5,080,593.99
18000106356 FISMDF 2019		13,149,844.86
18000070958 ARBITRIOS 2019		141,948.76
18-00011165-9 FORTASEG 2019		3,673,848.40
18-00011166-2 COPARTICIPACION FORTASEG		844.61
INVERSIONES TEMPORALES	BANCOMER CTA-0111756869	1,269,001.43
c) DEPOSITOS DE FONDOS DE TERCEROS EN GARANTIA		0.00
TOTAL EFECTIVO Y EQUIVALENTES		24,686,962.92

2. Derechos a recibir Efectivo y Equivalentes

907,144.54

Representan los derechos de cobro originados en el desarrollo de las actividades del Ayuntamiento. Se integra de la siguiente manera:

Gastos a Comprobar	523,076.21
Responsabilidad de Funcionarios y Empleados	61,262.33
Anticipos a Cuenta de Sueldos	272,806.00
Ingresos por recuperar a corto plazo	50,000.00

3. Derechos a recibir bienes o servicios

7,225,399.00

Anticipo a Proveedores por Adquisición de Bienes y Prestación de Servicios a Corto Plazo \$ 1,069,429.90

Anticipo a Contratistas por Obras Públicas a Corto Plazo \$6,155,969.10 corresponde a los pagos por anticipos y avances de obra del presupuesto 2019.

4. Inventario de Bienes en Transito**5. Almacenes****6. Estimación por pérdida o deterioro de Activos**

Representa el saldo de las cuentas de administraciones pasadas de las cuales no se tiene la certeza de cobro o recuperación. Con fecha 29 de enero de 2018 fueron informadas para el Dictamen de la Entrega-Recepcion Derivado de los trabajos del cierre del ejercicio 2018 se confirma su estatus, por lo que para los efectos de presentación y revelación en los Estados Financieros se deben reservar para su depuración por parte de la Contraloría interna de este municipio, con fecha 11 de Febrero de 2019 se inició el procedimiento de investigación radicándose bajo el Expediente de Presunta Responsabilidad Administrativa No. 05/219, en términos de la normatividad aplicable en la materia, con cargo a Responsabilidad de Funcionarios de Administración 2014-2017



372,162,972.73

Activo No Circulante**1) Inversiones Financieras a Largo Plazo**

240,711.21

Fideicomisos, Mandatos y Contratos Análogos de Municipios

224,569.02

Otros Derechos a Recibir Efectivo o Equivalentes a Largo Plazo

16,142.19

Corresponde a los conceptos en cumplimiento de las obligaciones de pago derivadas de dicha operación bursátil, la amortización de capital se realiza anualmente y de manera semestral lo que corresponde a intereses; para lo cual esta Secretaría de Finanzas y Planeación efectúa una retención mensual del 7.5453% de las participaciones federales del Municipio, correspondiente a la aportación que la TESOFE deposita en el fideicomiso F/998 y el remanente después de gastos fiduciarios se entrega el municipio semestralmente.

2) Bienes Inmuebles, Infraestructura y Construcciones en Proceso

355,881,343.95

Representa el monto de todos los bienes, infraestructura y obras en proceso, mas los gastos derivados de su adquisición, adjudicación, expropiación e indemnización y los que se generen por estudios de preinversión se encuentran integrados de la siguiente forma:

Terrenos	175,589,523.00
Edificios no habitacionales	168,929,463.00
Construcciones en Proceso Bienes de Dominio Público	11,362,357.95



De acuerdo con el resultado del avalúo se realizó la actualización de los Bienes Patrimoniales y Obras en Proceso Los saldos que se presentan al cierre del mes de **Septiembre** son los reales a su valor actual

3) Bienes Muebles

15,078,527.97

Representa el monto de todos los bienes muebles adquiridos por las Administraciones del ayuntamiento y que son requeridos para el desempeño de las actividades propias se encuentran integrados de la siguiente forma:

Mob. Y Eqpo. de Admon.	735,565.65
Mob. Y Eqpo. Educacional	309,071.59
Eqpo. E Instrumentos Medico y de Lab.	179,806.40
Vehiculos y Eqpo. De Transporte	10,058,795.13
Equipo de Defensa y Seguridad	2,212,379.83
Maquinaria, Otros Eqpos. Y Herramientas	1,582,909.37




De acuerdo con el resultado del avalúo se realizó la actualización de los Bienes Patrimoniales y Obras en Proceso Los saldo que se presentan al cierre del mes de **Septiembre** son los reales a su valor actual

4) Activos Intangibles

962,389.60

Representa el monto de pagado por los derechos por el uso de activos de propiedad industrial, comercial intelectual y de derechos de autor; entre otros se encuentran integrados de la siguiente forma:

Software (Proveniente de Administraciones anteriores)	0.00
Software (Adquirido en Administración Actual)	961,589.60
Licencias	800.00



5) Activos Diferidos

Representa el monto de otros bienes y servicios , a favor del Municipio, cuyo beneficio se recibira en un plazo no mayor a doce meses.

se encuentran integrados de la siguiente forma:

Seguros de Bienes Patrimoniales		0.00
---------------------------------	--	------

Pasivo

Pasivo Circulante

65,245,360.94

55,353,998.99

1. Cuentas por Pagar a Corto Plazo

8,118,300.91

Representa Obligaciones (adeudos) cuyo vencimiento es igual o menor a un año, integrado por las siguientes cuentas

Servicios Personales por Pagar		203,225.31
Proveedores por Pagar		3,310,191.77
Contratistas por Obras Públicas por Pagar a Corto Plazo		0.00
Participaciones y Aportaciones por Pagar a Corto Plazo		295,494.68
Transferencias Otorgadas por Pagar a Corto Plazo		3,363,680.00
Retenciones y Contribuciones por Pagar a Corto Plazo		945,709.15
Documentos por Pagar a Corto Plazo		0.00



2. Otros pasivos a corto plazo

\$

47,235,698.08

Representa el saldo de las cuentas de administraciones pasadas de las cuales no se tiene la certeza de su origen o liquidacion. Con fecha 29 de enero de 2018 fueron informadas para el Dictamen de la Entrega-Recepcion Derivado de los trabajos del cierre del ejercicio 2018 se confirma su estatus, por lo que para los efectos de presentacion y revelacion en los Estados Financieros se deben reservar para su depuracion por parte de la Contraloria interna de este municipio, con fecha 11 de Febrero de 2019 se inició el procedimiento de investigación radicándose bajo el Expediente de Presunta Responsabilidad Administrativa No. 05/219, en términos de la normatividad aplicable en la materia, con abono a Responsabilidad de Funcionarios de Administración 2014-2017

2. Porcion de la Deuda Publica por pagar a Corto Plazo

0.00

Pasivo No Circulante

1.- Cuentas por pagar a largo plazo

9,891,361.95

Cuentas por Pagar a Largo Plazo		3,289,827.33
---------------------------------	--	--------------

Representa los laudos judiciales en ejecución de sentencias de administraciones anteriores De dicho adeudo se ha pagado a la empresa Refa Construcciones la cantidad de \$1, 400,000.00 . Se tiene considerado en el presupuesto del 2020 dos erogaciones, una con la C. Guadalupe Wilchis Sáinz por la cantidad de \$1, 160,000.00 y otro con la empresa Martínez Villar y Asociados S.A. de C.V. por la cantidad de \$1,540,482.34

2.- Deuda pública interna extraordinaria a largo plazo

Deuda Pública a Largo Plazo		6,601,534.62
-----------------------------	--	--------------

El aduedo corresponde a la bursatilizacion del Impuesto sobre la Tenencia o Uso de Vehiculos, que el Gobierno del Estado de Veracruz contrajo y representa la parte proporcional correspondiente a este Municipio de acuerdo con el Contrato de Fideicomiso F/998 afectando los ingresos derivados de la recaudacion del 100% de dicho Impuesto, con cargo a las participaciones Federales que reciban los Municipios Año de Contratacion 2006, Plazo de la Deuda 28 Años

2. Notas al Estado de Actividades


Ingresos y Otros Beneficios

139,526,023.59

Ingresos de Gestión.

27,579,851.14

DESCRIPCIÓN	IMPORTE
Impuestos	10,694,886.94
Derechos	12,899,787.02
Productos de Tipo Corriente	816,673.89
Aprovechamientos	7,390.15
Ingresos por Vta. De Bienes y Servicios	3,161,113.14
Ingresos No Comprendidos en la Frac. Ley	



Participaciones y Aportaciones

111,715,029.92

DESCRIPCIÓN	IMPORTE
Participaciones Federales	103,410,848.92
Transferencias, Asignaciones, Subsidios y Subvenciones, y Pensiones y Jubilaciones	8,304,181.00
TOTAL	111,715,029.92

Otros Ingresos y Beneficios

231,142.53

Corresponde a los ingresos recibidos por los siguientes conceptos:

Otros ingresos y beneficios varios

25,558.28

Diferencias de Cotizaciones a Favor en Valores Neociables

205,584.25


Corresponde a los conceptos en cumplimiento de las obligaciones de pago derivadas de dicha operación bursátil, la amortización de capital se realiza anualmente y de manera semestral lo que corresponde a intereses; para lo cual esta Secretaría de Finanzas y Planeación efectúa una retención mensual del 7.5453% de las participaciones federales del Municipio, correspondiente a la aportación que la TESOFE deposita en el fideicomiso F/998 y el remanente después de gastos fiduciarios se entrega el municipio semestralmente.

Gastos y Otras Pérdidas:

Las principales rubros que integran son los siguientes

DESCRIPCIÓN	IMPORTE
Servicios Personales	37,416,906.79
Materiales y Suministros	10,662,899.94
Servicios Generales	30,982,217.46
Transferencias Internas y Asignaciones al Sector	3,358,192.00
Ayudas Sociales	1,290,111.95
Convenios	1,853,124.60
Intereses de la Deuda Pública	546,844.87
Gastos de la Deuda Pública	28,175.28
Otros gastos	41,133.09
Inversión pública no capitalizable	10,298,699.65
TOTAL	96,478,305.63

\$96,478,305.63



4. Notas al Estado de Flujos de Efectivo

Efectivo y equivalentes

Este informe muestra el flujo de efectivo que es generado y aprovechado para garantizar el buen funcionamiento del ente, matener un nivel de liquidez óptimo, cuidar el tema del flujo de efectivo y analizarlo constantemente

Notas al Estado de Flujos de Efectivo	2018	2019
Efectivo en Bancos –Tesorería	\$23,783,782.92	\$24,686,962.92
Efectivo en Bancos- Dependencias	\$0.00	\$0.00
Inversiones temporales (hasta 3 meses)	\$0.00	\$0.10
Fondos con afectación específica	\$0.00	\$0.00
Depósitos de fondos de terceros y otros	\$0.00	\$0.00
Total de Efectivo y Equivalentes	\$23,783,782.92	\$24,686,962.92

	2018	2019
Ahorro/Desahorro antes de rubros Extraordinarios	\$54,480,901.85	\$43,047,717.96
Movimientos de partidas (o rubros) que no afectan al efectivo.	\$0.00	\$0.00
Depreciación	\$0.00	\$0.00
Amortización	\$0.00	\$0.00
Incrementos en las provisiones	\$0.00	\$0.00
Incremento en inversiones producido por revaluación	\$0.00	\$0.00
Ganancia/pérdida en venta de propiedad, planta y equipo	\$0.00	\$0.00
Incremento en cuentas por cobrar	\$0.00	\$0.00
Partidas extraordinarias	\$0.00	\$0.00



Conciliación entre los ingresos presupuestarios y contables	
1. Ingresos Presupuestarios	\$139,526,023.59
2. Más ingresos contables no presupuestarios	\$0.00
Incremento por variación de inventarios	\$0.00
Disminución del exceso de estimaciones por pérdida o deterioro u obsolescencia	\$0.00
Disminución del exceso de provisiones	\$0.00
Otros ingresos y beneficios varios	\$0.00
Otros ingresos contables no presupuestarios	\$0.00
3. Menos ingresos presupuestarios no contables	\$0.00
Productos de capital	\$0.00
Aprovechamientos capital	\$0.00
Ingresos derivados de financiamientos	\$0.00
Otros Ingresos presupuestarios no contables	\$0.00
4. Ingresos Contables (4 = 1 + 2 - 3)	\$139,526,023.59

Conciliación entre los egresos presupuestarios y los gastos contables	
1. Total de egresos (presupuestarios)	\$96,478,305.63
2. Menos egresos presupuestarios no contables	\$0.00
Mobiliario y equipo de administración	\$0.00
Mobiliario y equipo educacional y recreativo	\$0.00
Equipo e instrumental médico y de laboratorio	\$0.00
Vehículos y equipo de transporte	\$0.00
Equipo de defensa y seguridad	\$0.00
Maquinaria, otros equipos y herramientas	\$0.00
Activos biológicos	\$0.00
Bienes inmuebles	\$0.00
Activos intangibles	\$0.00
Obra pública en bienes propios	\$0.00
Acciones y participaciones de capital	\$0.00
Compra de títulos y valores	\$0.00
Inversiones en fideicomisos, mandatos y otros análogos	\$0.00
Provisiones para contingencias y otras erogaciones especiales	\$0.00
Amortización de la deuda pública	\$0.00
Adeudos de ejercicios fiscales anteriores (ADEFAS)	\$0.00
Otros Egresos Presupuestales No Contables	\$0.00
3. Más Gasto Contables No Presupuestales	\$0.00
Estimaciones, depreciaciones, deterioros, obsolescencia y amortizaciones	\$0.00
Provisiones	\$0.00
Disminución de inventarios	\$0.00
Aumento por insuficiencia de estimaciones por pérdida o deterioro u obsolescencia	\$0.00
Aumento por insuficiencia de provisiones	\$0.00
Otros Gastos	\$0.00
Otros Gastos Contables No Presupuestales	\$0.00
4. Total de Gasto Contable (4 = 1 - 2 + 3)	\$96,478,305.63


 PRESIDENCIA MUNICIPAL
 H. AYUNTAMIENTO
 CONSTITUCIONAL
 FORTÍN, VER.
 2018-2021

h.2) Notas de Memoria (Cuentas de Orden)

Cuentas de Orden Contables y Presupuestarias:

Este H. Ayuntamiento no cuenta con Valores, Emisión de Obligaciones, Avales y Garantías o alguna otra cuenta de orden contable.

1. **Contables:**
 - Valores
 - Emisión de obligaciones
 - Avales y garantías
 - Juicios
 - Contratos para Inversión Mediante Bienes concesionados o en





 H. Ayuntamiento Constitucional
 de Fortín, Ver. 2018 - 2021
 TESORERÍA

2. Presupuestarias:

Cuentas de Ingresos.

DESCRIPCIÓN	SEPTIEMBRE 2019
LEY DE INGRESOS ESTIMADO	159,144,116.94
AMPLIACIONES Y REDUCCIONES	27,891,929.08
MODIFICACIONES A LA LEY DE INGRESOS	0.00
LEY DE INGRESOS DEVENGADA	148,127,800.30
LEY DE INGRESOS RECAUDADA	148,127,800.30
LEY DE INGRESOS POR EJECUTAR	38,908,245.72

Cuentas de Egresos.

DESCRIPCIÓN	SEPTIEMBRE 2019
PRESUPUESTO DE EGRESOS APROBADO	159,144,116.94
AMPLIACIONES Y REDUCCIONES	27,891,929.07
PRESUPUESTO DE EGRESOS COMPROM	
PRESUPUESTO DE EGRESOS DEVENGAD	114,962,953.28
PRESUPUESTO DE EGRESOS EJERCIDO	114,962,953.28
PRESUPUESTO DE EGRESOS POR EJERCER	72,073,092.73

h.3) Notas de Gestión Administrativa

1. Introducción

La elaboración y presentación de los Estados Financieros así como las Notas respectivas tienen como objeto fundamental la revelación del contexto y de los aspectos económicos financieros que influyeron en los datos y cifras generadas por el Municipio de Fortín, Ver. De acuerdo a sus facultades que le confiere las leyes que le aplican, tales como la Ley Orgánica del Municipio Libre, Código Hacendario para el Estado de Veracruz.

El objeto del presente documento es la revelación del contexto y de los aspectos económicos y financieros más relevantes que influyeron en las decisiones del periodo.

2. Panorama Económico y Financiero

El Presupuesto de Egresos del Municipio de Fortín, Ver., es aprobado por el Congreso del Estado, incluye las partidas necesarias para cubrir los gastos públicos del Ente.

3. Autorización e Historia

Historia

A finales del siglo XVIII, hispanos y criollos construyeron un Fortín para proteger, en su tránsito, las conductas reales que se desplazaban por el antiguo camino del río Metlac.

Desde finales del siglo XVIII existía en este lugar un Fortín. Por decreto de julio de 1930 se crea el municipio de Fortín, con congregaciones de los municipios de Córdoba e Ixtaczoquiltán.

El 15 de julio de 1955 por decreto, el pueblo de Fortín, se eleva a la categoría de Villa, en la denominación de Fortín de las Flores.

El decreto del 12 de noviembre de 1959, eleva a la categoría de Ciudad a la Villa de Fortín de las Flores.

Datos Geográficos

Se encuentra ubicado en la zona central del Estado, en las coordenadas 18°54' de latitud Norte y 97°00' de longitud Oeste, a una altura de 1,000 metros sobre el nivel del mar.

Limita al Norte con Chocamán y Tomatlán; al Noreste con Ixhuatlán del Café; al Este con Córdoba; al Oeste con Naranja, Ixtaczoquiltán, Atzacan y la Perla. Su distancia aproximada al Sur de la capital del Estado, por carretera es de 170 Km.

Extensión

Tiene una superficie de 73.21 Km², cifra que representa un 0.10% total del Estado.

Orografía

El municipio se encuentra ubicado en la zona central montañosa del Estado, siendo su suelo irregular, surcado por la barranca del Sumidero y la cima Monte Blanco, formando contrastes de bellos paisajes.

Hidrografía

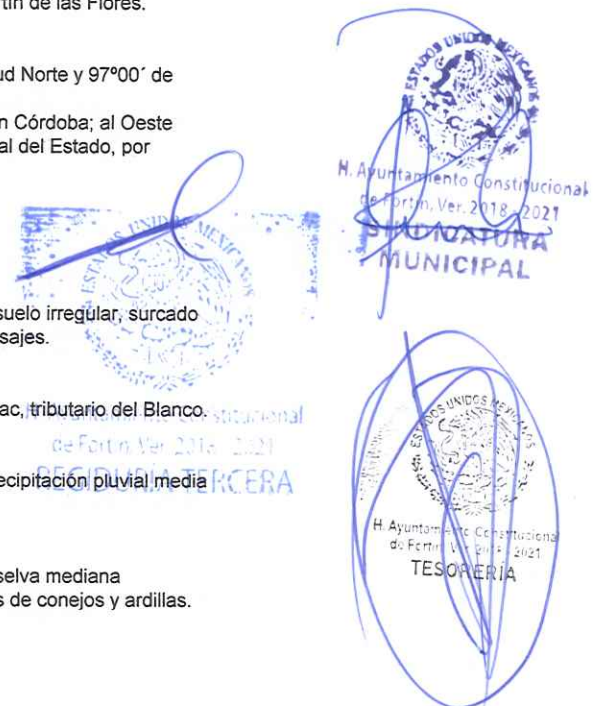
Se encuentra regado por el río Seco, tributario del río Atoyac o Cotaxtla, y por el río Metlac, tributario del Blanco.

Clima

Su clima es templado-húmedo-regular con una temperatura promedio de 18.8° C.; su precipitación pluvial media anual es de 1,832.7 milímetros.

Principales Ecosistemas

Los ecosistemas que coexisten en el municipio son el de bosque mesófilo de montaña, selva mediana subperennifolia y secundaria, donde se desarrolla una fauna compuesta por poblaciones de conejos y ardillas.



Recursos Naturales

Su riqueza natural está representada por una abundante flora y fauna, posee una reserva ecológica forestal federal, se practica el cultivo de flores como son: anturios, orquídeas, palmas de todo tipo y helechos; además de contar con minerales como el acero.

4. Organización y Objeto Social

Se informará sobre:

a) Objeto social

Administración Pública Municipal

La Organización se establece en los artículos 17, 18 y 19 de la Ley Orgánica del Municipio Libre, el Municipio Libre cuenta con personalidad jurídica y patrimonios propios, su objeto social es administrar los recursos con apego a las leyes con principio de equidad transformando estos recursos en servicios para la ciudadanía.

b) Principal actividad

Cumplir con el compromiso contraído en la atención de necesidades de los habitantes del Municipio de Fortín, buscando favorecer el desarrollo integral de las capacidades de sus habitantes; Construcción en Obras Públicas para el mejoramiento de la infraestructura del Municipio, todo esto sustentado en el Plan Municipal de Desarrollo sobre el cual se sujetaran todas las actividades del Gobierno Municipal

c) Ejercicio fiscal

Del 1 de Enero al 31 de Diciembre del 2019

d) Régimen jurídico

Institución de Orden Público, base de la división territorial y de la organización política y administrativa del Estado de Veracruz, con personalidad jurídica y patrimonio propio. Autonomo en su Gobierno Interior y con Libre Administración de su Hacienda, de acuerdo al artículo 115 de la Constitución Política de los Estados Unidos Mexicanos.

e) Consideraciones fiscales del ente: revelar el tipo de contribuciones que esté obligado a pagar o

Obligaciones Federales: Impuesto sobre la Renta, Retenciones por Salarios, Retenciones por Servicios Profesionales, Por pagos a Cuenta de Terceros o Retenciones por Arrendamientos de Bienes Inmuebles, Cuotas Obrero Patronales al Instituto Mexicano del Seguro Social

Obligaciones Estatales: Impuesto sobre Remuneraciones al Trabajo Personal 3% sobre Nominas

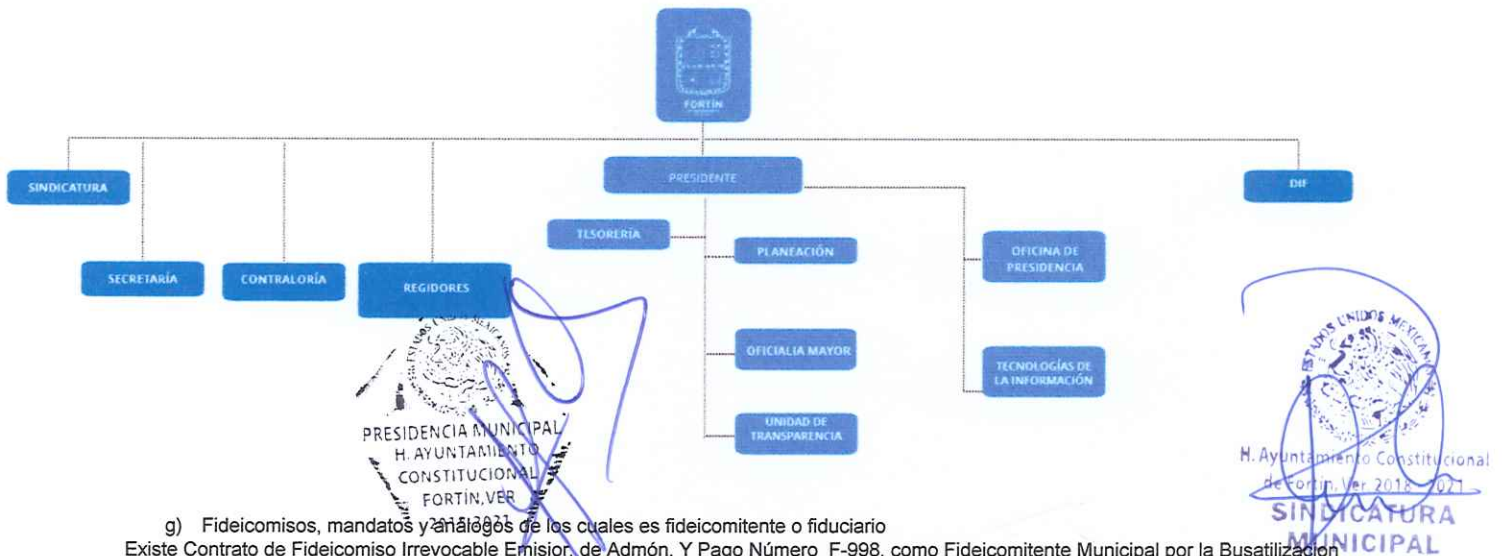
f) Estructura organizacional básica

Primer nivel Presidencia

Segundo nivel Cabildo

Tercer nivel Direcciones

Cuarto nivel Jefe de área



g) Fideicomisos, mandatos y análogos de los cuales es fideicomitente o fiduciario

Existe Contrato de Fideicomiso Irrevocable Emisor, de Admón. Y Pago Número F-998, como Fideicomitente Municipal por la Busatización del Impuesto sobre la Tenencia o Uso de Vehículos, que el Gobierno del Estado de Veracruz contrajo afectando los Ingresos derivados de la Recaudación del 100% de dicho Impuesto, con cargo a las Participaciones Federales que reciben los Municipios

Año de Contratación 2006, Plazo de la Deuda 28 Años

Vencimiento en el año de 2034

5. Bases de Preparación de los Estados Financieros

Los Estados Financieros y sus notas fueron elaborados de acuerdo a la normatividad emitida por el Consejo Nacional de Armonización Contable (CONAC) y las disposiciones legales establecidas por la Ley General de Contabilidad Gubernamental, con el fin de lograr una adecuada armonización de la Contabilidad Gubernamental.

H. Ayuntamiento Constitucional de Fortín, Ver. 2018-2021
REGIDURÍA TERCERA

H. Ayuntamiento Constitucional de Fortín, Ver. 2018-2021
TESORERÍA

6. Políticas de Contabilidad Significativas

Para la actualización de los Activos, Pasivos y Hacienda Pública y/o Patrimonio, así como el método de valuación de inventarios, este será llevado a cabo en el nuevo Sistema Integral de Contabilidad, así como en el tiempo establecido en la Ley y en las Reglas específicas del registro y valoración del patrimonio.

7. Posición en Moneda Extranjera y Protección por Riesgo Cambiario

Se informa que al 30 de **Septiembre** de 2019 no se tienen saldos por concepto de Activo en moneda extranjera ni pasivos en moneda extranjera.

8. Reporte Analítico del Activo

Sin movimientos.

9. Fideicomisos, Mandatos y Análogos

Se informa que en el período del 1 de Enero al 30 de **Septiembre** de 2019 esta Administración no ha contraído Deuda Pública.

10. Reporte de la Recaudación

Con referente a la recaudación y al análisis elaborado se pudo observar los cambios con respecto a las contribuciones que se cobran de forma constante como son Impuestos, Derechos, Aprovechamientos y Derechos, Participaciones y Aportaciones Federales que reflejan un incremento del **12%** con respecto al año anterior.

Total de Ingresos y otros beneficios 30 de Septiembre 2019 :	\$139,526,023.59
Total de Ingresos y otros beneficios 30 de Septiembre 2018 :	\$124,674,389.57

11. Información sobre la Deuda y el Reporte Analítico de la Deuda

Se informa que en el período del 1 de Enero al 30 de **Septiembre** de 2019 esta Administración no ha contraído Deuda Pública.

El saldo que existe de la deuda al 31 de Agosto de 2019 corresponde a la bursatilización del Impuesto sobre la Tenencia o Uso de Vehículos, que el Gobierno del Estado de Veracruz contrajo y representa la parte proporcional proporcional correspondiente a este Municipio de acuerdo con el Contrato de Fideicomiso F/551 afectando los ingresos derivados de la recaudación del 100% de dicho Impuesto, con cargo a las Participaciones Federales que reciban los Municipios

Año de Contratación 2006, Plazo de la Deuda 28 Años
Vencimiento en el año de 2034

12. Calificaciones otorgadas

Se informa que al 30 de **Septiembre** de 2019 no se tiene una calificación crediticia.

13. Proceso de Mejora

En cuanto a las principales políticas de control interno estas se encargan de elaborarlas y supervisarlas así como su seguimiento que es el departamento de Contabilidad, con respecto a las medidas de desempeño financiero, metas y alcance respecto al Sistema de Contabilidad se tiene al 100 %, así como la entrega de los Estados Financieros en tiempo y con apego a los lineamientos establecidos por el Consejo Nacional de Armonización Contable (CONAC) y las disposiciones legales establecidas por la Ley de Contabilidad Gubernamental.

14. Información por Segmentos

Se informa que al 30 de **Septiembre** de 2019 no se tiene información financiera de manera segmentada ni se tiene diversidad de actividades y operaciones que haya realizado el ente público.

15. Eventos Posteriores al Cierre

Se recibieron en el mes de Noviembre de 2018 los Recursos derivados de la Controversia Constitucional de las Aportaciones de los Fondos FISM Y FORTAMUN por **7,350,685.61** no recibidos en 2016 que están siendo aplicados en obras y acciones de acuerdo a la normatividad aplicable a estos fondos en el presente ejercicio

16. Partes Relacionadas

En el H. Ayuntamiento de Fortín, Ver., no existen partes relacionadas que ejerzan alguna influencia sobre la toma de decisiones operativas y financieras.

17. Responsabilidad Sobre la Presentación Razonable de la Información Contable.

Los funcionarios que rubrican los presentes Estados Financieros declaran "bajo protesta de decir verdad que los Estados Financieros y sus Notas, son razonablemente correctos y con responsabilidad del emisor".

ELABORADO POR:

C.P. RAMON ESTRADA PANZI



TESORERO MUNICIPAL





 H. Ayuntamiento Constitucional
 de Fortín, Ver. 2018-2021
 REGIDURÍA TERCERA



 PRESIDENCIA MUNICIPAL
 H. AYUNTAMIENTO
 CONSTITUCIONAL
 FORTÍN, VER.
 2018-2021



 H. Ayuntamiento Constitucional
 de Fortín, Ver. 2018-2021
 SINDICATURA
 MUNICIPAL



 H. Ayuntamiento Constitucional
 de Fortín, Ver. 2018-2021
 TESORERÍA