



Balanza de Comprobación Acumulada
Al 30-Septiembre-2020



Código	Nombre cuenta	Movimientos			
		Saldo Inicial	Debe	Haber	Saldo Final
1	ACTIVO	532,998,389.00	324,967,742.06	315,433,159.43	542,532,971.63
1.1	ACTIVO CIRCULANTE	142,312,633.70	312,860,963.98	273,001,918.87	182,171,678.81
1.1.1	Efectivo y Equivalentes	2,037,023.53	160,135,404.60	132,960,882.67	29,211,545.46
1.1.1.1	Efectivo	140,349.97	21,346,526.96	21,239,962.36	246,914.57
1.1.1.1.01	Caja General	140,349.97	21,346,526.96	21,239,962.36	246,914.57
1.1.1.2	Bancos/Tesorería	1,060,639.11	138,788,877.64	110,826,501.94	29,023,014.81
1.1.1.2.02	BBVA Bancomer	(646,964.41)	1,634,624.71	893,594.78	94,065.52
1.1.1.2.02.01	0112035502 BBVA	4,308.04	0.04	61.44	4,246.64
1.1.1.2.02.02	BANCOMER 0111756869 LIGADA	22,856.14	917,666.38	887,541.15	52,981.37
1.1.1.2.02.03	REMANENTES FISDMF	(674,128.59)	716,958.29	5,992.19	36,837.51
1.1.1.2.03	Banorte	7,356.21	0.00	0.00	7,356.21
1.1.1.2.03.01	Banorte 184	5,535.83	0.00	0.00	5,535.83
1.1.1.2.03.03	Banorte 775	1.00	0.00	0.00	1.00
1.1.1.2.03.04	Banorte 510	1,819.38	0.00	0.00	1,819.38
1.1.1.2.05	Santander	1,657,049.45	137,154,252.93	109,932,907.16	28,878,395.22
1.1.1.2.05.01	Santander 859	3,910.29	0.00	0.00	3,910.29
1.1.1.2.05.10	Santander 916	15,358.02	0.00	0.00	15,358.02
1.1.1.2.05.11	Santander 811	11,964.75	0.00	0.00	11,964.75
1.1.1.2.05.12	Santander 665	31,702.74	0.00	30,000.00	1,702.74
1.1.1.2.05.13	18-00006292-1 INGRESOS PROPIOS 2018	(31,855.65)	2,049,354.37	1,994,279.16	23,219.56
1.1.1.2.05.14	18-00006285-8 RAMO 028 PART FEDERALES 2018	2,333.50	0.00	2,000.00	333.50
1.1.1.2.05.15	RAMO 33 FISDMF 62875	43,228.11	(13,018.62)	30,209.49	0.00
1.1.1.2.05.16	RAMO 33 FORTAMUNDF 62889	(911.00)	0.00	(911.00)	0.00
1.1.1.2.05.17	18-00006499-8 KIOSKO	63,751.18	1,377,475.47	1,447,840.82	(6,614.17)
1.1.1.2.05.18	18-00010710-4 PARTICIPACIONES FEDERALES RAMO 028 2019	1,156,644.14	152,344.77	1,246,554.58	62,434.33
1.1.1.2.05.19	18000106373 FORTAMUNDF 2019	189,546.61	23,527.45	1,085.76	211,988.30
1.1.1.2.05.20	18-00010635-6 FISDMF 2019	(1.11)	75,497.54	111.36	75,385.07
1.1.1.2.05.21	18-00007095-8 ARBITRIOS 2019	158,584.73	19,152,779.82	18,891,238.30	420,126.25
1.1.1.2.05.22	18-00007097-5 INGRESOS PROPIOS FISCALES 2019	0.00	0.00	348.00	(348.00)
1.1.1.2.05.23	18000111659 FORTASEG 2019	12,793.07	10,668.31	22,682.44	778.94
1.1.1.2.05.25	18-00012679-1 FORTAMUN 2018 (REINTEGRO FISCALIZACION)	0.07	17,080.49	0.00	17,080.56
1.1.1.2.05.26	RAMO 028 PARTICIPACIONES FEDERALES 2020 18-00014149	0.00	40,678,754.21	38,052,201.57	2,626,552.64
1.1.1.2.05.27	FORTASEG 2020 CTA-18000141445	0.00	7,910,428.98	5,282,466.96	2,627,962.02
1.1.1.2.05.28	18-00013893-6 ARBITRIOS 2020	0.00	410,438.73	69,200.56	341,238.17
1.1.1.2.05.29	18-00013885-9 FORTAMUNDF 2020	0.00	34,973,763.03	31,309,752.19	3,664,010.84
1.1.1.2.05.30	18-00013890-5 FISDMF 2020	0.00	28,086,199.98	9,349,387.91	18,736,812.07
1.1.1.2.05.31	18-00014686-8 COPARTICIPACION FORTASEG 2020	0.00	1,960,158.40	1,916,258.40	43,900.00
1.1.1.2.05.32	FORTAMUNDF INDEMNIZACION 2016 425	0.00	288,800.00	288,200.66	599.34
1.1.1.2.06	Scotiabank Inverlat	43,197.86	0.00	0.00	43,197.86
1.1.1.2.06.02	05805952565 SCOTIABANK 2014-2017	15,230.12	0.00	0.00	15,230.12
1.1.1.2.06.03	05806087566 SCOTIABANK 2014-2017	6,783.73	0.00	0.00	6,783.73
1.1.1.2.06.04	05805959519 SCOTIABANK 2014-2017	1,685.50	0.00	0.00	1,685.50
1.1.1.2.06.05	SCOTIABANK 2557	19,498.51	0.00	0.00	19,498.51
1.1.1.4	Inversiones Temporales (Hasta 3 meses)	836,034.45	0.00	894,418.37	(58,383.92)
1.1.1.4.02	BBVA Bancomer	836,034.45	0.00	894,418.37	(58,383.92)
1.1.1.4.02.01	2048719454 BBVA BANCOMER	836,034.45	0.00	894,418.37	(58,383.92)
1.1.2	Derechos a Recibir Efectivo o Equivalentes	326,597.25	139,399,086.11	138,068,561.69	1,657,121.67
1.1.2.1	Inversiones Financieras de Corto Plazo	0.00	555,298.61	0.00	555,298.61
1.1.2.1.03	Fideicomisos, Mandatos y Contratos Análogos	0.00	555,298.61	0.00	555,298.61
1.1.2.2	Cuentas por Cobrar a Corto Plazo	0.00	113,956,184.81	113,956,184.81	0.00
1.1.2.2.02	Ingresos por Venta de Bienes, Prestación de Servicios y Otros Ingresos	0.00	977,325.44	977,325.44	0.00
1.1.2.2.03	Participaciones por Cobrar a Corto Plazo	0.00	34,783,870.46	34,783,870.46	0.00
1.1.2.2.04	Aportaciones por Cobrar a Corto Plazo	0.00	62,274,810.49	62,274,810.49	0.00
1.1.2.2.05	Convenios por Cobrar a Corto Plazo	0.00	7,822,633.60	7,822,633.60	0.00
1.1.2.2.06	Transferencias y Asignaciones por Cobrar a Corto Plazo	0.00	2,883,198.82	2,883,198.82	0.00

PRESIDENCIA MUNICIPAL
H. AYUNTAMIENTO
CONSTITUCIONAL
FORTIN, VER.
2018-2021

H. Ayuntamiento Constitucional
de Fortin, Ver. 2018 - 2021
SECRETARÍA
MUNICIPAL



H. AYUNTAMIENTO CONSTITUCIONAL
DE FORTIN, VER. 2018 - 2021
REGIDURIA TERCERA

H. Ayuntamiento Constitucional
de Fortin, Ver. 2018 - 2021
TESORERIA



Balanza de Comprobación Acumulada
Al 30-Septiembre-2020



Código	Nombre cuenta	Saldo Inicial	Movimientos		Saldo Final
			Debe	Haber	
1.1.2.2.07	Subsidios y Subvenciones por Cobrar a Corto Plazo	0.00	5,200,346.00	5,200,346.00	0.00
1.1.2.3	Deudores Diversos por Cobrar a Corto Plazo	326,597.25	3,552,704.92	2,757,283.66	1,122,018.51
1.1.2.3.02	Gastos a Comprobar	242,537.36	2,594,726.99	1,987,431.65	849,932.70
1.1.2.3.03	Responsabilidad de Funcionarios y Empleados	61,262.33	57,254.22	95,962.33	22,554.22
1.1.2.3.04	Anticipos a Cuenta de Sueldos	22,697.56	900,723.71	673,889.68	249,531.59
1.1.2.4	Ingresos por Recuperar a Corto Plazo	0.00	21,334,897.77	21,355,093.22	(20,195.45)
1.1.2.4.01	Impuestos	0.00	9,499,612.75	9,499,612.75	0.00
1.1.2.4.04	Derechos	0.00	10,846,145.13	10,846,145.13	0.00
1.1.2.4.05	Productos	0.00	676,896.25	697,091.70	(20,195.45)
1.1.2.4.06	Aprovechamientos	0.00	312,243.64	312,243.64	0.00
1.1.3	Derechos a Recibir Bienes o Servicios	415,907.08	13,326,473.27	1,972,474.51	11,769,905.84
1.1.3.1	Anticipo a Proveedores por Adquisición de Bienes y Prestación de Servicios a Corto Plazo	408,926.90	0.00	408,926.90	0.00
1.1.3.1.01	Anticipo a Proveedores por Adquisición de Bienes y Prestación de Servicios a Corto Plazo	408,926.90	0.00	408,926.90	0.00
1.1.3.4	Anticipo a Contratistas por Obras Públicas a Corto Plazo	6,980.18	13,326,473.27	1,563,547.61	11,769,905.84
1.1.3.4.01	Anticipo a Contratistas por Obras Públicas a Corto Plazo	6,980.18	13,326,473.27	1,563,547.61	11,769,905.84
1.1.6	Estimación por Pérdida o Deterioro de Activos Circulantes	(139,533,105.84)	0.00	0.00	(139,533,105.84)
1.1.6.1	Estimaciones para Cuentas Incobrables por Derechos a Recibir Efectivo o Equivalentes	(139,533,105.84)	0.00	0.00	(139,533,105.84)
1.1.6.1.01	Estimaciones para Cuentas Incobrables por Derechos a Recibir Efectivo o Equivalentes	(139,533,105.84)	0.00	0.00	(139,533,105.84)
1.2	ACTIVO NO CIRCULANTE	390,685,755.30	12,106,778.08	42,431,240.56	360,361,292.82
1.2.1	Inversiones Financieras a Largo Plazo	1,032,027.68	1,520,392.09	1,816,099.91	736,319.86
1.2.1.3	Fideicomisos, Mandatos y Contratos Análogos	1,032,027.68	1,520,392.09	1,816,099.91	736,319.86
1.2.1.3.08	Fideicomisos, Mandatos y Contratos Análogos de Municipios	1,032,027.68	1,520,392.09	1,816,099.91	736,319.86
1.2.2	Derechos a Recibir Efectivo o Equivalentes a Largo Plazo	16,142.19	1,920,847.40	0.00	1,936,989.59
1.2.2.9	Otros Derechos a Recibir Efectivo o Equivalentes a Largo Plazo	16,142.19	1,920,847.40	0.00	1,936,989.59
1.2.2.9.01	Reserva Objetiva	16,142.19	797,381.76	0.00	813,523.95
1.2.2.9.02	Fondo Soporte	0.00	1,105,172.45	0.00	1,105,172.45
1.2.2.9.03	Sobrante de Emisiones	0.00	18,293.19	0.00	18,293.19
1.2.3	Bienes Inmuebles, Infraestructura y Construcciones en Proceso	380,444,320.72	5,229,906.59	35,571,798.81	350,102,428.50
1.2.3.1	Terrenos	175,589,523.00	0.00	0.00	175,589,523.00
1.2.3.1.01	Terrenos Urbanos	175,589,523.00	0.00	0.00	175,589,523.00
1.2.3.3	Edificios no Habitacionales	168,929,463.00	0.00	0.00	168,929,463.00
1.2.3.3.01	Edificación de Naves y Plantas Industriales, excepto su Administración y Superficie	168,929,463.00	0.00	0.00	168,929,463.00
1.2.3.5	Construcciones en Proceso en Bienes de Dominio Público	35,149,068.28	5,229,906.59	34,795,532.37	5,583,442.50
1.2.3.5.02	Edificación no Habitacional en Proceso	2,329,148.89	4,322,328.69	2,329,150.49	4,322,327.09
1.2.3.5.02.01	Construcción de Obras en Edificación no Habitacional en Proceso	2,329,148.89	4,322,328.69	2,329,150.49	4,322,327.09
1.2.3.5.03	Construcción de Obras para el Abastecimiento de Agua, Petróleo, Gas, Electricidad y Telecomunicaciones en Proceso	28,497,531.00	41,346.98	28,520,657.69	18,220.29
1.2.3.5.03.01	Construcción de Obras para el Abastecimiento de Agua, Petróleo, Gas, Electricidad y Telecomunicaciones en Proceso	22,045,481.60	0.00	22,045,481.60	0.00
1.2.3.5.03.02	Mantenimiento y Rehabilitación de Obras para el Abastecimiento de Agua, Petróleo, Gas, Electricidad y Telecomunicaciones en Proceso	6,452,049.40	41,346.98	6,475,176.09	18,220.29
1.2.3.5.05	Construcción de Vías de Comunicación en Proceso	4,322,388.39	866,230.92	3,945,724.19	1,242,895.12
1.2.3.5.05.01	Construcción de Obras en Vías de Comunicación en Proceso	2,033,286.18	0.00	1,656,621.98	376,664.20
1.2.3.5.05.02	Mantenimiento y Rehabilitación de Obras en Vías de Comunicación en Proceso	2,289,102.21	866,230.92	2,289,102.21	866,230.92
1.2.3.6	Construcciones en Proceso en Bienes Propios	776,266.44	0.00	776,266.44	0.00
1.2.3.6.03	Construcción de Obras para el Abastecimiento de Agua, Petróleo, Gas, Electricidad y Telecomunicaciones en Proceso	776,266.44	0.00	776,266.44	0.00
1.2.3.6.03.01	Construcción de Obras para el Abastecimiento de Agua, Petróleo, Gas, Electricidad y Telecomunicaciones en Proceso	776,266.44	0.00	776,266.44	0.00
1.2.4	Bienes Muebles	15,795,887.84	3,417,025.60	0.00	19,212,913.44
1.2.4.1	Mobiliario y Equipo de Administración	780,801.92	0.00	0.00	780,801.92
1.2.4.1.01	Muebles de Oficina y Estantería	521,079.14	0.00	0.00	521,079.14
1.2.4.1.01.01	Muebles de Oficina y Estantería	521,079.14	0.00	0.00	521,079.14
1.2.4.1.03	Equipo de Cómputo y de Tecnologías de la Información	259,722.78	0.00	0.00	259,722.78
1.2.4.1.03.01	Bienes Informáticos	259,722.78	0.00	0.00	259,722.78
1.2.4.2	Mobiliario y Equipo Educativo y Recreativo	375,827.59	0.00	0.00	375,827.59
1.2.4.2.01	Equipos y Aparatos Audiovisuales	26,564.00	0.00	0.00	26,564.00
1.2.4.2.01.01	Equipos y Aparatos Audiovisuales	26,564.00	0.00	0.00	26,564.00

H. AYUNTAMIENTO CONSTITUCIONAL
DE FORTÍN, VER. 2018-2021
REGIDURIA TERCERA



Balanza de Comprobación Acumulada
Al 30-Septiembre-2020



Código	Nombre cuenta	Saldo Inicial	Movimientos		Saldo Final
			Debe	Haber	
1.2.4.2.03	Cámaras Fotográficas y de Video	217,570.57	0.00	0.00	217,570.57
1.2.4.2.03.01	Equipo Fotográfico y de Video	217,570.57	0.00	0.00	217,570.57
1.2.4.2.09	Otro Mobiliario y Equipo Educativo y Recreativo	51,771.02	0.00	0.00	51,771.02
1.2.4.2.09.03	Muebles escolares	51,771.02	0.00	0.00	51,771.02
1.2.4.3	Equipo e Instrumental Médico y de Laboratorio	179,806.40	0.00	0.00	179,806.40
1.2.4.3.01	Equipo Médico y de Laboratorio	179,806.40	0.00	0.00	179,806.40
1.2.4.3.01.01	Equipo Médico y de Laboratorio	179,806.40	0.00	0.00	179,806.40
1.2.4.4	Vehículos y Equipo de Transporte	10,710,648.70	2,200,000.00	0.00	12,910,648.70
1.2.4.4.01	Vehículos y Equipo Terrestre	10,710,648.70	2,200,000.00	0.00	12,910,648.70
1.2.4.4.01.01	Vehículos y Equipo Terrestres, para la ejecución de Programas de Seguridad Pública	3,511,300.00	1,200,000.00	0.00	4,711,300.00
1.2.4.4.01.02	Vehículos y Equipo Terrestres, destinados a Servicios Públicos y la Operación de Programas	6,575,488.73	0.00	0.00	6,575,488.73
1.2.4.4.01.03	Vehículos y Equipo Terrestres, destinados a Servicios Administrativos	623,859.97	1,000,000.00	0.00	1,623,859.97
1.2.4.5	Equipo de Defensa y Seguridad	2,227,893.86	442,403.50	0.00	2,670,297.36
1.2.4.5.01	Equipo de Defensa y Seguridad	2,227,893.86	442,403.50	0.00	2,670,297.36
1.2.4.5.01.01	Equipo de Seguridad Pública	2,227,893.86	442,403.50	0.00	2,670,297.36
1.2.4.6	Maquinaria, Otros Equipos y Herramientas	1,582,909.37	748,058.10	0.00	2,330,967.47
1.2.4.6.03	Maquinaria y Equipo de Construcción	641,217.81	0.00	0.00	641,217.81
1.2.4.6.03.01	Maquinaria y Equipo de Construcción	641,217.81	0.00	0.00	641,217.81
1.2.4.6.05	Equipo de Comunicación y Telecomunicación	187,310.64	679,857.44	0.00	867,168.08
1.2.4.6.05.01	Equipo de Comunicación y Telecomunicación	187,310.64	679,857.44	0.00	867,168.08
1.2.4.6.06	Equipos de Generación Eléctrica, Aparatos y Accesorios Eléctricos	25,897.00	0.00	0.00	25,897.00
1.2.4.6.06.01	Equipos de Generación Eléctrica, Aparatos y Accesorios Eléctricos	25,897.00	0.00	0.00	25,897.00
1.2.4.6.07	Herramientas y Máquinas-Herramienta	111,896.58	68,200.66	0.00	180,097.24
1.2.4.6.07.02	Herramientas y máquinas-herramienta	111,896.58	68,200.66	0.00	180,097.24
1.2.4.6.09	Otros Equipos	616,587.34	0.00	0.00	616,587.34
1.2.4.6.09.09	Otros Bienes Muebles	616,587.34	0.00	0.00	616,587.34
1.2.5	Activos Intangibles	962,389.60	18,606.40	0.00	980,996.00
1.2.5.1	Software	961,589.60	0.00	0.00	961,589.60
1.2.5.1.01	Software	961,589.60	0.00	0.00	961,589.60
1.2.5.1.01.01	Software	961,589.60	0.00	0.00	961,589.60
1.2.5.4	Licencias	800.00	18,606.40	0.00	19,406.40
1.2.5.4.01	Licencias Informáticas e Intelectuales	800.00	18,606.40	0.00	19,406.40
1.2.5.4.01.01	Licencias Informáticas e Intelectuales	800.00	18,606.40	0.00	19,406.40
1.2.6	Depreciación, Deterioro y Amortización Acumulada de Bienes	7,565,012.73	0.00	5,043,341.84	12,608,354.57
1.2.6.1	Depreciación Acumulada de Bienes Inmuebles	5,574,672.28	0.00	3,716,448.16	9,291,120.44
1.2.6.1.02	Depreciación Acumulada de Edificios no Habitacionales	5,574,672.28	0.00	3,716,448.16	9,291,120.44
1.2.6.1.02.01	Edificación de Naves y Plantas Industriales, excepto su Administración y Supervisión	5,574,672.28	0.00	3,716,448.16	9,291,120.44
1.2.6.3	Depreciación Acumulada de Bienes Muebles	1,990,340.45	0.00	1,326,893.68	3,317,234.13
1.2.6.3.01	Depreciación Acumulada de Mobiliario y Equipo de Administración	100,153.44	0.00	66,769.04	166,922.48
1.2.6.3.02	Depreciación Acumulada de Mobiliario y Equipo Educativo y Recreativo	82,805.20	0.00	55,203.44	138,008.64
1.2.6.3.03	Depreciación Acumulada de Equipo e Instrumental Médico y de Laboratorio	149,123.69	0.00	99,415.76	248,539.45
1.2.6.3.04	Depreciación acumulada de Vehículos y Equipo de Transporte	1,215,782.15	0.00	810,521.44	2,026,303.59
1.2.6.3.05	Depreciación Acumulada de Equipo de Defensa y Seguridad	442,475.97	0.00	294,984.00	737,459.97
2	PASIVO	65,374,594.86	127,490,003.88	121,801,493.27	59,686,084.25
2.1	PASIVO CIRCULANTE	56,056,237.58	122,561,734.70	117,906,619.02	51,401,121.90
2.1.1	Cuentas por Pagar a Corto Plazo	56,056,237.58	122,162,588.35	117,477,544.73	51,371,193.96
2.1.1.1	Servicios Personales por Pagar a Corto Plazo	278,428.42	41,981,804.76	42,032,000.76	328,624.42
2.1.1.1.01	Remuneraciones al Personal de Carácter Permanente por Pagar a Corto Plazo	154,358.20	39,004,218.10	39,135,126.03	285,266.13
2.1.1.1.03	Remuneraciones Adicionales y Especiales por Pagar a Corto Plazo	0.00	618,189.80	618,189.80	0.00
2.1.1.1.04	Seguridad Social por Pagar a Corto Plazo	124,070.22	1,635,270.19	1,554,558.26	43,358.29
2.1.1.1.09	Otras Prestaciones Sociales y Económicas por Pagar a Corto Plazo	0.00	724,126.67	724,126.67	0.00
2.1.1.2	Proveedores por Pagar a Corto Plazo	547,374.72	45,286,784.34	45,070,783.85	1,631,377.23
2.1.1.2.01	Materiales y Suministros por Pagar a Corto Plazo	1,213,088.52	12,407,801.86	12,191,804.37	1,097,091.03
2.1.1.2.02	Servicios Generales por Pagar a Corto Plazo	582,289.06	29,443,347.43	29,443,347.48	532,289.06
2.1.1.2.03	Bienes Muebles, Inmuebles e Intangibles por Pagar a Corto Plazo	1,997.14	3,435,632.00	3,435,632.00	1,997.14

H. AYUNTAMIENTO CONSTITUCIONAL
DE FORTÍN, VER. 2018-2021
REGIDURIA TERCERA

H. Ayuntamiento Constitucional
de Fortín, Ver. 2018-2021
TESORERÍA



Balanza de Comprobación Acumulada
Al 30-Septiembre-2020

Código	Nombre cuenta	Saldo Inicial	Movimientos		Saldo Final
			Debe	Haber	
2.1.1.3	Contratistas por Obras Públicas por Pagar a Corto Plazo	0.00	18,515,031.28	18,515,031.28	0.00
2.1.1.3.01	Obra Pública en Bienes de Dominio Público por Pagar a Corto Plazo	0.00	18,515,031.28	18,515,031.28	0.00
2.1.1.5	Transferencias Otorgadas por Pagar a Corto Plazo	3,686,123.00	5,737,548.95	2,056,913.95	5,488.00
2.1.1.5.01	Transferencias Internas y Asignaciones al Sector Público	3,680,635.00	5,075,560.00	1,394,925.00	0.00
2.1.1.5.04	Ayudas Sociales	5,488.00	661,988.95	661,988.95	5,488.00
2.1.1.6	Intereses, Comisiones y Otros Gastos de la Deuda Pública por Pagar a Corto Plazo	0.00	559,479.49	559,479.49	0.00
2.1.1.6.01	Intereses, comisiones y otros gastos de la deuda pública	0.00	559,479.49	559,479.49	0.00
2.1.1.7	Retenciones y Contribuciones por Pagar a Corto Plazo	2,998,090.02	6,596,794.72	5,974,827.49	2,376,122.79
2.1.1.7.01	Retenciones y Contribuciones Federales por Pagar a Corto Plazo	1,883,673.57	4,239,974.46	4,269,008.92	1,912,708.03
2.1.1.7.01.01	ISR Retención Sueldos y Salarios	1,781,754.72	3,968,109.00	4,178,850.61	1,992,496.33
2.1.1.7.01.03	ISR 10% sobre Honorarios	88,557.83	71,987.00	26,830.62	43,401.45
2.1.1.7.01.04	ISR 10% sobre Arrendamiento	12,293.49	59,259.00	60,391.76	13,426.25
2.1.1.7.01.05	IVA 10% Honorarios	880.34	0.00	0.00	880.34
2.1.1.7.01.08	IMSS	0.00	124,840.46	2,935.93	(121,904.53)
2.1.1.7.01.08.01	IMSS	0.00	90,384.08	2,935.93	(87,448.15)
2.1.1.7.01.08.02	IMSS Retiro, Cesantía y Vejez	0.00	34,456.38	0.00	(34,456.38)
2.1.1.7.01.11	Otras Retenciones y Contribuciones Federales por Pagar	187.19	15,779.00	0.00	(15,591.81)
2.1.1.7.02	Retenciones y Contribuciones Estatales por Pagar a Corto Plazo	1,060,766.38	1,874,485.99	1,337,662.51	523,942.90
2.1.1.7.02.01	IPE	516,687.42	638,230.32	617,824.98	496,282.08
2.1.1.7.02.01.01	IPE Cuota	516,687.42	638,230.32	617,824.98	496,282.08
2.1.1.7.02.02	3% ISERTP	525,209.97	1,215,774.85	697,473.05	6,908.17
2.1.1.7.02.04	5 al Millar	22,401.93	16,722.17	22,364.48	28,044.24
2.1.1.7.02.09	Otras Retenciones y Contribuciones Estatales por Pagar a Corto Plazo	(3,532.94)	3,758.65	0.00	(7,291.59)
2.1.1.7.03	Otras Retenciones y Contribuciones por Pagar a Corto Plazo	88,329.07	348,053.27	344,248.06	84,523.86
2.1.1.7.03.01	Pensión Alimenticia	84,227.83	236,571.94	264,140.97	111,796.86
2.1.1.7.03.02	Cuotas Sindicales	4,101.24	50,636.53	38,121.88	(8,413.41)
2.1.1.7.03.02.01	Cuotas Sindicales	4,101.24	50,636.53	38,121.88	(8,413.41)
2.1.1.7.03.09	Otras Retenciones y Contribuciones por Pagar a Corto Plazo	0.00	60,844.80	41,985.21	(18,859.59)
2.1.1.7.03.09.01	Faltas, Sanciones y Retardos	0.00	28,068.80	41,985.21	13,916.41
2.1.1.7.03.09.02	Otras Retenciones y Contribuciones por Pagar a Corto Plazo	0.00	32,776.00	0.00	(32,776.00)
2.1.1.7.06	Impuestos por pagar	(34,679.00)	134,281.00	23,908.00	(145,052.00)
2.1.1.7.06.02	ISR por Pagar	(34,679.00)	134,281.00	23,908.00	(145,052.00)
2.1.1.9	Otras Cuentas por Pagar a Corto Plazo	47,246,221.42	3,485,147.81	3,268,507.91	47,029,581.52
2.1.1.9.01	Otras Cuentas por Pagar a Corto Plazo	47,246,221.42	3,485,147.81	3,268,507.91	47,029,581.52
2.1.4	Títulos y Valores a Corto Plazo	0.00	256,803.98	256,803.98	0.00
2.1.4.1	Títulos y Valores de la Deuda Pública Interna a Corto Plazo	0.00	256,803.98	256,803.98	0.00
2.1.4.1.02	Títulos y Valores de la Deuda Pública Interna a Corto Plazo Extraordinaria	0.00	256,803.98	256,803.98	0.00
2.1.9	Otros Pasivos a Corto Plazo	0.00	142,342.37	172,270.31	29,927.94
2.1.9.1	Ingresos por Clasificar	0.00	142,342.37	172,270.31	29,927.94
2.1.9.1.01	Ingresos por Clasificar	0.00	142,342.37	172,270.31	29,927.94
2.2	PASIVO NO CIRCULANTE	9,318,357.28	4,928,269.18	3,894,874.25	8,284,962.35
2.2.1	Cuentas por Pagar a Largo Plazo	2,626,191.33	4,554,788.84	3,680,635.00	1,752,037.49
2.2.1.1	Proveedores por Pagar a Largo Plazo	2,626,191.33	4,554,788.84	3,680,635.00	1,752,037.49
2.2.1.1.02	Servicios Generales por Pagar a Largo Plazo	2,626,191.33	4,554,788.84	3,680,635.00	1,752,037.49
2.2.3	Deuda Pública a Largo Plazo	6,692,165.95	373,480.34	214,239.25	6,532,924.86
2.2.3.1	Títulos y Valores de la Deuda Pública Interna a Largo Plazo	6,692,165.95	373,480.34	214,239.25	6,532,924.86
2.2.3.1.02	Títulos y Valores de la Deuda Pública Interna a Largo Plazo Extraordinaria	6,692,165.95	373,480.34	214,239.25	6,532,924.86
3	HACIENDA PÚBLICA/ PATRIMONIO	487,623,794.14	36,138,477.68	1,967,467.20	433,452,783.66
3.1	HACIENDA PÚBLICA/PATRIMONIO CONTRIBUIDO	133,207.48	0.00	0.00	133,207.48
3.1.1	Aportaciones	133,207.48	0.00	0.00	133,207.48
3.1.1.1	Aportaciones	133,207.48	0.00	0.00	133,207.48
3.1.1.1.01	Aportaciones	133,207.48	0.00	0.00	133,207.48
3.2	HACIENDA PÚBLICA /PATRIMONIO GENERADO	354,416,286.66	36,138,477.68	1,967,467.20	433,319,576.18
3.2.2	Resultados de Ejercicios Anteriores	354,416,286.66	36,138,477.68	52,416.34	83,870,168.29
3.2.2.1	Resultados de Ejercicios Anteriores	354,416,286.66	36,138,477.68	52,416.34	83,870,168.29

H. AYUNTAMIENTO CONSTITUCIONAL
DE FORTÍN, VER. 2018 - 2021
REGIDURIA TERCERA

H. Ayuntamiento Constitucional
de Fortín, Ver. 2018 - 2021
TESORERÍA



Balanza de Comprobación Acumulada
Al 30-Septiembre-2020

Código	Nombre cuenta	Saldo Inicial	Movimientos		Saldo Final
			Debe	Haber	
3.2.2.1.01	Resultados de Ejercicios Anteriores	119,956,229.63	36,138,477.68	52,416.34	83,870,168.29
3.2.3	Revalúos	316,243,619.65	0.00	0.00	316,243,619.65
3.2.3.1	Revalúo de Bienes Inmuebles	341,224,137.29	0.00	0.00	341,224,137.29
3.2.3.1.01	Revalúo de Bienes Inmuebles	341,224,137.29	0.00	0.00	341,224,137.29
3.2.3.2	Revalúo de Bienes Muebles	(24,980,517.64)	0.00	0.00	(24,980,517.64)
3.2.3.2.01	Revalúo de Bienes Muebles	(24,980,517.64)	0.00	0.00	(24,980,517.64)
3.2.5	Rectificaciones de Resultados de Ejercicios Anteriores	31,290,737.38	0.00	1,915,050.86	33,205,788.24
3.2.5.1	Cambios en Políticas Contables	31,290,737.38	0.00	1,915,050.86	33,205,788.24
3.2.5.1.01	Bienes muebles e inmuebles	31,290,737.38	0.00	0.00	31,290,737.38
3.2.5.1.02	Financiamiento Deuda Pública	0.00	0.00	1,915,050.86	1,915,050.86
4	INGRESOS Y OTROS BENEFICIOS	0.00	33,898.73	135,407,758.94	135,373,860.21
4.1	INGRESOS DE GESTIÓN	0.00	33,898.73	22,310,879.27	22,276,980.54
4.1.1	Impuestos	0.00	0.00	9,499,612.75	9,499,612.75
4.1.1.1	Impuestos Sobre los Ingresos	0.00	0.00	1,026,299.99	1,026,299.99
4.1.1.1.02	Impuesto sobre Loterías, Rifas, Sorteos y Concursos	0.00	0.00	1,026,299.99	1,026,299.99
4.1.1.1.02.01	Loterías	0.00	0.00	1,026,299.99	1,026,299.99
4.1.1.2	Impuestos Sobre el Patrimonio	0.00	0.00	8,473,312.76	8,473,312.76
4.1.1.2.01	Impuesto Predial	0.00	0.00	7,165,479.73	7,165,479.73
4.1.1.2.01.01	Predial urbano	0.00	0.00	6,923,798.91	6,923,798.91
4.1.1.2.01.03	Predial rural	0.00	0.00	241,680.82	241,680.82
4.1.1.2.02	Impuesto Sobre Traslación de Dominio de Bienes Inmuebles	0.00	0.00	1,306,903.04	1,306,903.04
4.1.1.2.02.01	Impuesto Sobre Traslación de Dominio por la Adquisición de Bienes Inmuebles de Suelo o en éste	0.00	0.00	1,306,903.04	1,306,903.04
4.1.1.2.03	Impuesto Sobre Fraccionamientos	0.00	0.00	929.99	929.99
4.1.1.2.03.01	Impuesto Sobre Fraccionamientos	0.00	0.00	929.99	929.99
4.1.4	Derechos	0.00	0.00	10,846,145.13	10,846,145.13
4.1.4.1	Derechos por el Uso, Goce, Aprovechamiento o Explotación de Bienes de Dominio Público	0.00	0.00	98,676.69	98,676.69
4.1.4.1.01	Derechos por Ocupación de Inmuebles de Dominio Público	0.00	0.00	98,676.69	98,676.69
4.1.4.1.01.02	Ocupación de espacios en vías públicas o áreas municipales	0.00	0.00	76,576.69	76,576.69
4.1.4.1.01.05	Servicios sanitarios	0.00	0.00	22,100.00	22,100.00
4.1.4.3	Derechos por Prestación de Servicios	0.00	0.00	9,586,944.12	9,586,944.12
4.1.4.3.01	Derechos por Registro y Refrendo Anual de Toda Actividad Económica	0.00	0.00	1,144,888.42	1,144,888.42
4.1.4.3.01.01	Licencia de funcionamiento	0.00	0.00	410,694.01	410,694.01
4.1.4.3.01.04	Extensión de horarios	0.00	0.00	24,849.90	24,849.90
4.1.4.3.01.09	Otros	0.00	0.00	709,344.51	709,344.51
4.1.4.3.02	Derechos por Obras Materiales	0.00	0.00	766,582.94	766,582.94
4.1.4.3.02.01	Alineamiento de predios	0.00	0.00	116,420.73	116,420.73
4.1.4.3.02.02	Asignación de número oficial e inspección de predios	0.00	0.00	46,389.56	46,389.56
4.1.4.3.02.03	Licencias	0.00	0.00	413,133.41	413,133.41
4.1.4.3.02.04	Deslinde de predios	0.00	0.00	7,731.88	7,731.88
4.1.4.3.02.05	Registro, estudio y aprobación de planos y proyectos de construcción, remodelación o ampliación	0.00	0.00	182,907.36	182,907.36
4.1.4.3.04	Derechos por Expedición de Certificados y Constancias	0.00	0.00	68,792.84	68,792.84
4.1.4.3.04.02	Copias de documentos que obren en los archivos de oficinas del Ente	0.00	0.00	68,792.84	68,792.84
4.1.4.3.06	Derechos por Servicios de Panteones	0.00	0.00	345,120.56	345,120.56
4.1.4.3.06.01	Derechos por Servicios de Inhumaciones y Refrendo Anual de Fosas	0.00	0.00	42,070.72	42,070.72
4.1.4.3.06.05	Derechos por Servicios de Construcción, Reconstrucción, Ampliación o Modificación de Monumentos, Cripta o Fosas	0.00	0.00	302,952.85	302,952.85
4.1.4.3.06.07	Derechos por Servicios de Exhumaciones	0.00	0.00	96.99	96.99
4.1.4.3.07	Derechos por Servicios de Recolección, Transporte y Disposición Final de Desechos Sólidos	0.00	0.00	5,842,389.61	5,842,389.61
4.1.4.3.07.01	Uso habitacional	0.00	0.00	4,476,525.09	4,476,525.09
4.1.4.3.07.02	Uso industrial y comercial	0.00	0.00	1,365,864.52	1,365,864.52
4.1.4.3.10	Derechos por Servicios Prestados por la Tesorería	0.00	0.00	687,422.91	687,422.91
4.1.4.3.10.02	Expedición de una Cédula Catastral	0.00	0.00	239,397.41	239,397.41
4.1.4.3.10.04	Expedición de Constancia de Datos Catastrales	0.00	0.00	448,025.50	448,025.50
4.1.4.3.11	Derechos por Servicios del Registro Civil	0.00	0.00	363,476.37	363,476.37

H. AYUNTAMIENTO CONSTITUCIONAL
DE FORTÍN, VER. 2018 - 2021
REGIDURIA TERCERA

H. Ayuntamiento Constitucional
de Fortín, Ver. 2018 - 2021
TESORERÍA



Balanza de Comprobación Acumulada
Al 30-Septiembre-2020

Código	Nombre cuenta	Saldo Inicial	Movimientos		Saldo Final
			Debe	Haber	
4.1.4.3.11.03	Derechos por Servicios del Registro Civil de Celebración de Matrimonios en Oficina	0.00	0.00	942.34	942.34
4.1.4.3.11.06	Derechos por Servicios del Registro Civil de Divorcios	0.00	0.00	24,134.86	24,134.86
4.1.4.3.11.07	Derechos por Servicios del Registro Civil de Expedición de Copias de Actas	0.00	0.00	300,446.29	300,446.29
4.1.4.3.11.08	Derechos por Servicios del Registro Civil de Defunción	0.00	0.00	17,052.30	17,052.30
4.1.4.3.11.11	Derechos por Servicios del Registro Civil de Expedición de constancias o certificaciones	0.00	0.00	4,405.64	4,405.64
4.1.4.3.11.13	Derechos por Servicios del Registro Civil de Expedición Urgente de Copia Certificada de Acta del Estado Civil de las Personas	0.00	0.00	16,494.94	16,494.94
4.1.4.3.14	Derechos por Anuncios Comerciales y Publicidad	0.00	0.00	368,270.47	368,270.47
4.1.4.3.14.01	Derechos por Licencia Anual para la Colocación de Anuncios Comerciales en la Vía Pública	0.00	0.00	360,519.52	360,519.52
4.1.4.3.14.04	Derechos por Publicidad en Altavoz Móvil en la Vía Pública	0.00	0.00	7,750.95	7,750.95
4.1.4.9	Otros Derechos	0.00	0.00	1,160,524.32	1,160,524.32
4.1.4.9.01	Otros Derechos	0.00	0.00	1,160,524.32	1,160,524.32
4.1.5	Productos	0.00	33,898.73	676,896.25	642,997.52
4.1.5.1	Productos	0.00	33,898.73	676,896.25	642,997.52
4.1.5.1.09	Otros Productos	0.00	33,898.73	676,896.25	642,997.52
4.1.5.1.09.05	Rendimientos Financieros ProveniMunicipios de Capitales o Valores a Favor	0.00	33,898.73	676,896.25	642,997.52
4.1.6	Aprovechamientos	0.00	0.00	312,243.64	312,243.64
4.1.6.2	Multas	0.00	0.00	6,363.15	6,363.15
4.1.6.2.01	Multas Administrativas	0.00	0.00	6,363.15	6,363.15
4.1.6.2.01.01	Multas al Bando de Policía y Gobierno	0.00	0.00	6,363.15	6,363.15
4.1.6.3	Indemnizaciones	0.00	0.00	288,800.00	288,800.00
4.1.6.3.01	Indemnizaciones	0.00	0.00	288,800.00	288,800.00
4.1.6.4	Reintegros	0.00	0.00	17,080.49	17,080.49
4.1.6.4.01	Reintegros	0.00	0.00	17,080.49	17,080.49
4.1.7	Ingresos por Venta de Bienes y Prestación de Servicios	0.00	0.00	975,981.50	975,981.50
4.1.7.3	Ingresos por Venta de Bienes y Prestación de Servicios de Entidades Paraestatales y Fideicomisos No Empeñados y No Financiosos	0.00	0.00	975,981.50	975,981.50
4.1.7.3.02	Ventas	0.00	0.00	975,981.50	975,981.50
4.2	PARTICIPACIONES, APORTACIONES, CONVENIOS, INCENTIVOS DERIVADOS DE LA COLABORACIÓN FISCAL, FONDOS DISTINTOS DE APORTACIONES, TRANSFERENCIAS, ASIGNACIONES, SUBSIDIOS Y SUBVENCIONES, PENSIONES Y JUBILACIONES	0.00	0.00	112,978,859.37	112,978,859.37
4.2.1	Participaciones, Aportaciones, Convenios, Incentivos Derivados de la Colaboración Fiscal y Fondos Distintos de Aportaciones	0.00	0.00	104,895,314.55	104,895,314.55
4.2.1.1	Participaciones	0.00	0.00	34,783,870.46	34,783,870.46
4.2.1.1.01	Participaciones Federales	0.00	0.00	34,783,870.46	34,783,870.46
4.2.1.1.01.01	Fondo General de Participaciones	0.00	0.00	26,577,273.31	26,577,273.31
4.2.1.1.01.02	Impuesto Especial sobre Producción y Servicios (IEPS)	0.00	0.00	335,476.02	335,476.02
4.2.1.1.01.03	Fondo de Fomento Municipal	0.00	0.00	4,950,670.67	4,950,670.67
4.2.1.1.01.04	Impuesto Sobre Tenencia o Uso de Vehículos	0.00	0.00	32,630.38	32,630.38
4.2.1.1.01.05	Incentivos por el Impuesto sobre Automóviles Nuevos (ISAN)	0.00	0.00	142,058.56	142,058.56
4.2.1.1.01.06	Fondo de Compensación del ISAN	0.00	0.00	69,790.41	69,790.41
4.2.1.1.01.07	Fondo de Fiscalización y Recaudación	0.00	0.00	1,143,401.31	1,143,401.31
4.2.1.1.01.08	Fondo de Extracción de Hidrocarburos	0.00	0.00	155,094.29	155,094.29
4.2.1.1.01.09	Participaciones de Gasolina y Diésel	0.00	0.00	1,207,367.54	1,207,367.54
4.2.1.1.01.16	Otras Participaciones	0.00	0.00	170,107.97	170,107.97
4.2.1.1.01.16.01	Remanentes	0.00	0.00	170,107.97	170,107.97
4.2.1.1.01.16.01.01	Remanente de Participaciones Federales Municipales	0.00	0.00	170,107.97	170,107.97
4.2.1.2	Aportaciones	0.00	0.00	62,278,810.49	62,278,810.49
4.2.1.2.01	Aportaciones Federales Ramo 33	0.00	0.00	62,278,810.49	62,278,810.49
4.2.1.2.01.01	Fondo para la Infraestructura Social Municipal y de las Demarcaciones Territoriales del Distrito Federal (FISMDF)	0.00	0.00	27,850,401.00	27,850,401.00
4.2.1.2.01.03	Fondo de Aportaciones para el Fortalecimiento de los Municipios y de las Demarcaciones Territoriales del Distrito Federal (FORTAMUNDF)	0.00	0.00	34,411,329.00	34,411,329.00
4.2.1.2.01.04	Remanentes del Fondo de Aportaciones para el Fortalecimiento de los Municipios y de las Demarcaciones Territoriales del Distrito Federal (FORTAMUNDF)	0.00	0.00	17,080.49	17,080.49
4.2.1.2.01.04.01	Remanentes FORTAMUNDF(2019)	0.00	0.00	17,080.49	17,080.49
4.2.1.3	Convenios	0.00	0.00	7,832,633.60	7,832,633.60
4.2.1.3.01	Ingresos Extraordinarios	0.00	0.00	7,832,633.60	7,832,633.60
4.2.1.3.01.02	Secretaría de Gobernación (SEGOB)	0.00	0.00	7,832,633.60	7,832,633.60

H. AYUNTAMIENTO CONSTITUCIONAL
DE FORTÍN, VER. 2018 - 2021
REGIDURIA TERCERA

H. Ayuntamiento Constitucional
de Fortín, Veracruz 2018-2021
TESORERÍA



Balanza de Comprobación Acumulada
Al 30-Septiembre-2020



Código	Nombre cuenta	Saldo Inicial	Movimientos		Saldo Final
			Debe	Haber	
4.2.1.3.01.02.01	Secretariado Ejecutivo del Sistema Nacional de Seguridad Pública (SESNSP)	0.00	0.00	7,832,633.60	7,832,633.60
4.2.1.3.01.02.01.01	Programa de Fortalecimiento para la Seguridad (FORTASEG)	0.00	0.00	7,832,633.60	7,832,633.60
4.2.1.3.01.02.01.01.01	FORTASEG	0.00	0.00	7,832,633.60	7,832,633.60
4.2.2	Transferencias, Asignaciones, Subsidios y Subvenciones, y Pensiones y Jubilaciones	0.00	0.00	8,083,544.82	8,083,544.82
4.2.2.3	Subsidios y Subvenciones	0.00	0.00	5,200,346.00	5,200,346.00
4.2.2.3.01	Subsidios y Subvenciones Federales	0.00	0.00	5,200,346.00	5,200,346.00
4.2.2.3.01.01	NO ETIQUETADO	0.00	0.00	5,200,346.00	5,200,346.00
4.2.2.3.01.01.04	ISR Retenido o Estímulo Fiscal	0.00	0.00	5,200,346.00	5,200,346.00
4.2.2.7	Fondo de Estabilización de los Ingresos de las Entidades Federativas (FEIEF)	0.00	0.00	2,883,198.82	2,883,198.82
4.2.2.7.01	Fondo General de FEIEF	0.00	0.00	2,408,200.81	2,408,200.81
4.2.2.7.02	Fondo de Fomento Municipal FEIEF	0.00	0.00	388,228.59	388,228.59
4.2.2.7.03	Fondo de Fiscalización FEIEF	0.00	0.00	86,769.42	86,769.42
4.3	OTROS INGRESOS Y BENEFICIOS	0.00	0.00	118,020.30	118,020.30
4.3.9	Otros Ingresos y Beneficios Varios	0.00	0.00	118,020.30	118,020.30
4.3.9.4	Diferencias de Cotizaciones a Favor en Valores Negociables	0.00	0.00	116,676.36	116,676.36
4.3.9.4.01	Diferencias de Cotizaciones a Favor en Valores Negociables	0.00	0.00	116,676.36	116,676.36
4.3.9.9	Otros Ingresos y Beneficios Varios	0.00	0.00	1,343.94	1,343.94
4.3.9.9.01	Otros Ingresos y Beneficios Varios	0.00	0.00	1,343.94	1,343.94
5	GASTOS Y OTRAS PÉRDIDAS	0.00	85,979,756.49	0.00	85,979,756.49
5.1	GASTOS DE FUNCIONAMIENTO	0.00	77,823,433.33	0.00	77,823,433.33
5.1.1	Servicios Personales	0.00	40,322,072.19	0.00	40,322,072.19
5.1.1.1	Remuneraciones al Personal de Carácter Permanente	0.00	37,814,690.86	0.00	37,814,690.86
5.1.1.1.03	Sueldo base al personal permanente	0.00	37,814,690.86	0.00	37,814,690.86
5.1.1.1.03.01	Sueldos y salarios	0.00	37,814,690.86	0.00	37,814,690.86
5.1.1.3	Remuneraciones Adicionales y Especiales	0.00	618,189.80	0.00	618,189.80
5.1.1.3.01	Primas por Años de Servicios Efectivos Prestados	0.00	41,399.37	0.00	41,399.37
5.1.1.3.01.01	Quinquenios	0.00	41,399.37	0.00	41,399.37
5.1.1.3.02	Primas de Vacaciones, Dominical y Gratificaciones de Fin de Año	0.00	576,790.43	0.00	576,790.43
5.1.1.3.02.02	Gratificación Anual	0.00	514,458.17	0.00	514,458.17
5.1.1.3.02.03	Prima Vacacional	0.00	62,332.26	0.00	62,332.26
5.1.1.4	Seguridad Social	0.00	1,165,064.86	0.00	1,165,064.86
5.1.1.4.01	Aportaciones de Seguridad Social	0.00	1,165,064.86	0.00	1,165,064.86
5.1.1.4.01.01	Instituto Mexicano del Seguro Social (IMSS)	0.00	396,108.90	0.00	396,108.90
5.1.1.4.01.04	Seguro de Vida y Pago de Marcha	0.00	222,534.80	0.00	222,534.80
5.1.1.4.01.05	Instituto de Pensiones del Estado IPE	0.00	546,421.16	0.00	546,421.16
5.1.1.5	Otras Prestaciones Sociales y Económicas	0.00	724,126.67	0.00	724,126.67
5.1.1.5.04	Prestaciones Contractuales	0.00	709,126.67	0.00	709,126.67
5.1.1.5.04.02	Ayuda para lentes y aparatos ortopédicos	0.00	850.00	0.00	850.00
5.1.1.5.04.04	Despensa	0.00	440,568.08	0.00	440,568.08
5.1.1.5.04.30	Gratificación extraordinaria	0.00	14,152.39	0.00	14,152.39
5.1.1.5.04.32	Compensación por servicios especiales	0.00	253,556.20	0.00	253,556.20
5.1.1.5.09	Otras Prestaciones Sociales y Económicas	0.00	15,000.00	0.00	15,000.00
5.1.1.5.09.01	Otras Prestaciones Sociales y Económicas	0.00	15,000.00	0.00	15,000.00
5.1.2	Materiales y Suministros	0.00	11,572,162.13	0.00	11,572,162.13
5.1.2.1	Materiales de Administración, Emisión de Documentos y Artículos Oficiales	0.00	1,020,058.43	0.00	1,020,058.43
5.1.2.1.01	Materiales, Útiles y Equipos Menores de Oficina	0.00	527,351.95	0.00	527,351.95
5.1.2.1.01.01	Materiales, Útiles y Equipos Menores de Oficina	0.00	527,351.95	0.00	527,351.95
5.1.2.1.02	Materiales y Útiles de Impresión y Reproducción	0.00	158,729.13	0.00	158,729.13
5.1.2.1.02.01	Materiales y Útiles de Impresión y Reproducción	0.00	158,729.13	0.00	158,729.13
5.1.2.1.06	Material de Limpieza	0.00	333,977.35	0.00	333,977.35
5.1.2.1.06.01	Material de Limpieza	0.00	333,977.35	0.00	333,977.35
5.1.2.2	Alimentos y Utensilios	0.00	1,230,131.92	0.00	1,230,131.92
5.1.2.2.01	Productos Alimenticios para Personas	0.00	464,000.00	0.00	464,000.00
5.1.2.2.01.01	Productos Alimenticios para Personas Derivado de la Ejecución de Programas Institucionales	0.00	464,000.00	0.00	464,000.00
5.1.2.2.03	Utensilios para el Servicio de Alimentación	0.00	766,131.92	0.00	766,131.92

PRESIDENCIA MUNICIPAL
H. AYUNTAMIENTO
CONSTITUCIONAL
FORTÍN, VER.
2018-2021

H. Ayuntamiento Constitucional
de Fortín, Ver. 2018-2021
SINDICATURA
MUNICIPAL

H. AYUNTAMIENTO CONSTITUCIONAL
DE FORTÍN, VER. 2018-2021
REGIDURIA TERCERA

H. Ayuntamiento Constitucional
de Fortín, Ver. 2018-2021
TESORERÍA



Balanza de Comprobación Acumulada
Al 30-Septiembre-2020



Código	Nombre cuenta	Saldo Inicial	Movimientos		Saldo Final
			Debe	Haber	
5.1.2.2.03.01	Utensilios para el Servicio de Alimentación	0.00	766,131.92	0.00	766,131.92
5.1.2.4	Materiales y Artículos de Construcción y de Reparación	0.00	2,112,870.93	0.00	2,112,870.93
5.1.2.4.06	Material Eléctrico y Electrónico	0.00	11,019.62	0.00	11,019.62
5.1.2.4.06.01	Material Eléctrico y Electrónico	0.00	11,019.62	0.00	11,019.62
5.1.2.4.07	Artículos Metálicos para la Construcción	0.00	54,750.00	0.00	54,750.00
5.1.2.4.07.01	Artículos Metálicos para la Construcción	0.00	54,750.00	0.00	54,750.00
5.1.2.4.09	Otros Materiales y Artículos de Construcción y Reparación	0.00	2,047,101.31	0.00	2,047,101.31
5.1.2.4.09.09	Otros materiales y artículos	0.00	2,047,101.31	0.00	2,047,101.31
5.1.2.5	Productos Químicos, Farmacéuticos y de Laboratorio	0.00	742,399.01	0.00	742,399.01
5.1.2.5.03	Medicinas y Productos Farmacéuticos	0.00	182,217.32	0.00	182,217.32
5.1.2.5.03.01	Medicinas y Productos Farmacéuticos	0.00	182,217.32	0.00	182,217.32
5.1.2.5.04	Materiales, Accesorios y Suministros Médicos	0.00	560,181.69	0.00	560,181.69
5.1.2.5.04.01	Materiales, Accesorios y Suministros Médicos	0.00	560,181.69	0.00	560,181.69
5.1.2.6	Combustibles, Lubricantes y Aditivos	0.00	5,881,477.08	0.00	5,881,477.08
5.1.2.6.01	Combustibles, Lubricantes y Aditivos	0.00	5,881,477.08	0.00	5,881,477.08
5.1.2.6.01.01	Combustibles, Lubricantes y Aditivos para Programas de Seguridad Pública	0.00	2,426,403.20	0.00	2,426,403.20
5.1.2.6.01.03	Combustibles, Lubricantes y Aditivos para Servicios Administrativos	0.00	3,455,073.88	0.00	3,455,073.88
5.1.2.7	Vestuario, Blancos, Prendas de Protección y Artículos Deportivos	0.00	381,967.66	0.00	381,967.66
5.1.2.7.01	Vestuarios y Uniformes	0.00	381,967.66	0.00	381,967.66
5.1.2.7.01.01	Vestuarios y Uniformes	0.00	381,967.66	0.00	381,967.66
5.1.2.8	Materiales y Suministros para Seguridad	0.00	57,189.00	0.00	57,189.00
5.1.2.8.02	Materiales de Seguridad Pública	0.00	57,189.00	0.00	57,189.00
5.1.2.8.02.01	Materiales de Seguridad Pública	0.00	57,189.00	0.00	57,189.00
5.1.2.9	Herramientas, Refacciones y Accesorios Menores	0.00	146,068.10	0.00	146,068.10
5.1.2.9.01	Herramientas Menores	0.00	141,709.03	0.00	141,709.03
5.1.2.9.01.01	Herramientas Menores	0.00	141,709.03	0.00	141,709.03
5.1.2.9.06	Refacciones y Accesorios Menores de Equipo de Transporte	0.00	2,399.00	0.00	2,399.00
5.1.2.9.06.01	Refacciones y Accesorios Menores de Equipo de Transporte	0.00	2,399.00	0.00	2,399.00
5.1.2.9.08	Refacciones y Accesorios Menores de Maquinaria y Otros Equipos	0.00	1,960.07	0.00	1,960.07
5.1.2.9.08.01	Refacciones y Accesorios Menores de Maquinaria y Otros Equipos	0.00	1,960.07	0.00	1,960.07
5.1.3	Servicios Generales	0.00	25,929,199.01	0.00	25,929,199.01
5.1.3.1	Servicios Básicos	0.00	7,233,265.51	0.00	7,233,265.51
5.1.3.1.01	Energía Eléctrica	0.00	6,953,155.00	0.00	6,953,155.00
5.1.3.1.01.01	Energía Eléctrica	0.00	751.00	0.00	751.00
5.1.3.1.01.02	Alumbrado Público	0.00	6,952,404.00	0.00	6,952,404.00
5.1.3.1.03	Agua	0.00	2,203.00	0.00	2,203.00
5.1.3.1.03.01	Agua	0.00	2,203.00	0.00	2,203.00
5.1.3.1.04	Telefonía Tradicional	0.00	166,450.75	0.00	166,450.75
5.1.3.1.04.01	Telefonía Tradicional	0.00	166,450.75	0.00	166,450.75
5.1.3.1.05	Telefonía Celular	0.00	108,474.00	0.00	108,474.00
5.1.3.1.05.01	Telefonía Celular	0.00	108,474.00	0.00	108,474.00
5.1.3.1.06	Servicios de Telecomunicaciones y Satélites	0.00	631.00	0.00	631.00
5.1.3.1.06.02	Servicio de telecomunicaciones	0.00	631.00	0.00	631.00
5.1.3.1.08	Servicios Postales y Telegráficos	0.00	2,351.76	0.00	2,351.76
5.1.3.1.08.01	Servicios Postales y Telegráficos	0.00	2,351.76	0.00	2,351.76
5.1.3.2	Servicios de Arrendamiento	0.00	2,868,406.14	0.00	2,868,406.14
5.1.3.2.02	Arrendamiento de Edificios	0.00	742,932.28	0.00	742,932.28
5.1.3.2.02.01	Arrendamiento de Edificios	0.00	742,932.28	0.00	742,932.28
5.1.3.2.05	Arrendamiento de Equipo de Transporte	0.00	1,608,342.94	0.00	1,608,342.94
5.1.3.2.05.03	Arrendamiento de Equipo de Transporte para Servicios Administrativos	0.00	1,608,342.94	0.00	1,608,342.94
5.1.3.2.09	Otros Arrendamientos	0.00	517,130.92	0.00	517,130.92
5.1.3.2.09.01	Otros Arrendamientos	0.00	517,130.92	0.00	517,130.92
5.1.3.3	Servicios Profesionales, Científicos y Técnicos y Otros Servicios	0.00	2,795,968.52	0.00	2,795,968.52
5.1.3.3.01	Servicios Legales, de Contabilidad, Auditoría y Relacionados	0.00	1,595,968.52	0.00	1,595,968.52
5.1.3.3.01.01	Servicios Legales, de Contabilidad, Auditoría y Relacionados	0.00	1,595,968.52	0.00	1,595,968.52



Balanza de Comprobación Acumulada
Al 30-Septiembre-2020

Código	Nombre cuenta	Saldo Inicial	Movimientos		Saldo Final
			Debe	Haber	
5.1.3.3.09	Servicios Profesionales, Científicos y Técnicos Integrales	0.00	1,200,000.00	0.00	1,200,000.00
5.1.3.3.09.01	Servicios Profesionales, Científicos y Técnicos Integrales	0.00	1,200,000.00	0.00	1,200,000.00
5.1.3.4	Servicios Financieros, Bancarios y Comerciales	0.00	1,836,518.30	0.00	1,836,518.30
5.1.3.4.01	Servicios Financieros y Bancarios	0.00	50,733.11	0.00	50,733.11
5.1.3.4.01.02	Intereses y comisiones	0.00	50,733.11	0.00	50,733.11
5.1.3.4.02	Servicios de Cobranza, Investigación Crediticia y Similar	0.00	640,284.00	0.00	640,284.00
5.1.3.4.02.01	Servicios de Cobranza, Investigación Crediticia y Similar	0.00	640,284.00	0.00	640,284.00
5.1.3.4.04	Seguros de Responsabilidad Patrimonial y Fianzas	0.00	1,132,618.40	0.00	1,132,618.40
5.1.3.4.04.01	Seguros de Responsabilidad Patrimonial y Fianzas	0.00	1,132,618.40	0.00	1,132,618.40
5.1.3.4.05	Seguro de Bienes Patrimoniales	0.00	12,882.79	0.00	12,882.79
5.1.3.4.05.01	Seguro de Bienes Patrimoniales	0.00	12,882.79	0.00	12,882.79
5.1.3.5	Servicios de Instalación, Reparación, Mantenimiento y Conservación	0.00	8,637,461.35	0.00	8,637,461.35
5.1.3.5.01	Conservación y Mantenimiento Menor de Inmuebles	0.00	678,827.36	0.00	678,827.36
5.1.3.5.01.01	Conservación y Mantenimiento Menor de Inmuebles (Edificios Públicos)	0.00	678,827.36	0.00	678,827.36
5.1.3.5.02	Instalación, Reparación y Mantenimiento de Mobiliario y Equipo de Administración, Educativa y Recreativa	0.00	29,351.30	0.00	29,351.30
5.1.3.5.02.02	Conservación y mantenimiento de otros	0.00	29,351.30	0.00	29,351.30
5.1.3.5.03	Instalación, Reparación y Mantenimiento de Equipo de Computo y Tecnología de la Información	0.00	32,097.20	0.00	32,097.20
5.1.3.5.03.01	Instalación, Reparación y Mantenimiento de Equipo de Computo y Tecnología de la Información	0.00	32,097.20	0.00	32,097.20
5.1.3.5.05	Reparación y Mantenimiento de Equipo de Transporte	0.00	5,215,197.63	0.00	5,215,197.63
5.1.3.5.05.01	Conservación y Mantenimiento de Vehículos Adscritos a Programas de Seguridad Pública	0.00	370,854.40	0.00	370,854.40
5.1.3.5.05.03	Conservación y Mantenimiento de Vehículos Adscritos a Servicios Administrativos	0.00	4,844,343.23	0.00	4,844,343.23
5.1.3.5.07	Instalación, Reparación y Mantenimiento de Maquinaria, Otros Equipos y Herramienta	0.00	27,692.80	0.00	27,692.80
5.1.3.5.07.01	Instalación, Reparación y Mantenimiento de Maquinaria, Otros Equipos y Herramienta	0.00	27,692.80	0.00	27,692.80
5.1.3.5.08	Servicios de Limpieza y Manejo de Desechos	0.00	2,626,161.44	0.00	2,626,161.44
5.1.3.5.08.01	Servicios de Limpieza y Manejo de Desechos	0.00	2,626,161.44	0.00	2,626,161.44
5.1.3.5.09	Servicios de Jardinería y Fumigación	0.00	28,133.62	0.00	28,133.62
5.1.3.5.09.01	Servicios de Jardinería y Fumigación	0.00	28,133.62	0.00	28,133.62
5.1.3.6	Servicios de Comunicación Social y Publicidad	0.00	918,746.14	0.00	918,746.14
5.1.3.6.01	Difusión por Radio, Televisión y Otros Medios de Mensajes Sobre Programas y Actividades Gubernamentales	0.00	688,746.14	0.00	688,746.14
5.1.3.6.01.01	Publicaciones oficiales para difusión e información	0.00	21,750.00	0.00	21,750.00
5.1.3.6.01.03	Otros gastos de publicación, difusión e información	0.00	666,996.14	0.00	666,996.14
5.1.3.6.02	Difusión por Radio, Televisión y Otros Medios de Mensajes Comerciales para Promover la Venta de Productos o Servicios	0.00	230,000.00	0.00	230,000.00
5.1.3.6.02.01	Difusión por radio, televisión y otros medios de mensajes comerciales para promover la venta de productos o servicios	0.00	230,000.00	0.00	230,000.00
5.1.3.7	Servicios de Traslado y Viáticos	0.00	180,711.38	0.00	180,711.38
5.1.3.7.01	Pasajes Aéreos	0.00	142.00	0.00	142.00
5.1.3.7.01.01	Pasajes Nacionales a Servidores Públicos	0.00	142.00	0.00	142.00
5.1.3.7.05	Viáticos en el País	0.00	131,929.13	0.00	131,929.13
5.1.3.7.05.01	Viáticos Nacionales a Servidores Públicos	0.00	131,929.13	0.00	131,929.13
5.1.3.7.09	Otros Servicios de Traslado y Hospedaje	0.00	48,640.25	0.00	48,640.25
5.1.3.7.09.01	Otros Servicios de Traslado y Hospedaje	0.00	43,928.43	0.00	43,928.43
5.1.3.7.09.02	Hospedajes extraordinarios	0.00	4,711.82	0.00	4,711.82
5.1.3.8	Servicios Oficiales	0.00	608,096.40	0.00	608,096.40
5.1.3.8.01	Gastos de Ceremonial	0.00	73,564.39	0.00	73,564.39
5.1.3.8.01.01	Atención a visitantes	0.00	73,564.39	0.00	73,564.39
5.1.3.8.02	Gastos de Orden Social y Cultural	0.00	534,532.01	0.00	534,532.01
5.1.3.8.02.01	Espectáculos culturales	0.00	20,145.96	0.00	20,145.96
5.1.3.8.02.02	Actividades cívicas y festividades	0.00	514,386.05	0.00	514,386.05
5.1.3.9	Otros Servicios Generales	0.00	850,025.27	0.00	850,025.27
5.1.3.9.02	Impuestos y Derechos	0.00	6,881.71	0.00	6,881.71
5.1.3.9.02.01	Impuestos y Derechos	0.00	6,881.71	0.00	6,881.71
5.1.3.9.08	Impuestos sobre Nóminas y Otros que se Deriven de una Relación Laboral	0.00	693,147.85	0.00	693,147.85
5.1.3.9.08.01	Impuestos sobre Nóminas y Otros que se Deriven de una Relación Laboral	0.00	693,147.85	0.00	693,147.85

PRESIDENCIA MUNICIPAL
H. AYUNTAMIENTO CONSTITUCIONAL
FORTÍN, VER.
2018-2021

H. Ayuntamiento Constitucional
de Fortín, Ver. 2018-2021
SINDICATURA MUNICIPAL



H. Ayuntamiento Constitucional
de Fortín, Ver. 2018-2021
TESORERÍA



Balanza de Comprobación Acumulada
Al 30-Septiembre-2020



Código	Nombre cuenta	Saldo Inicial	Movimientos		Saldo Final
			Debe	Haber	
5.1.3.9.09	Otros Servicios Generales	0.00	149,995.71	0.00	149,995.71
5.1.3.9.09.02	Otros servicios generales	0.00	149,995.71	0.00	149,995.71
5.2	TRANSFERENCIAS, ASIGNACIONES, SUBSIDIOS Y OTRAS AYUDAS	0.00	2,339,262.58	0.00	2,339,262.58
5.2.1	Transferencias Internas y Asignaciones al Sector Público	0.00	1,394,925.00	0.00	1,394,925.00
5.2.1.1	Asignaciones al Sector Público	0.00	1,394,925.00	0.00	1,394,925.00
5.2.1.1.04	Asignaciones Presupuestarias a Órganos Autónomos	0.00	1,394,925.00	0.00	1,394,925.00
5.2.1.1.04.08	Asignaciones Presupuestarias a Órganos Autónomos	0.00	1,394,925.00	0.00	1,394,925.00
5.2.4	Ayudas Sociales	0.00	944,337.58	0.00	944,337.58
5.2.4.1	Ayudas Sociales a Personas	0.00	652,976.59	0.00	652,976.59
5.2.4.1.01	Ayudas Sociales a Personas	0.00	652,976.59	0.00	652,976.59
5.2.4.1.01.02	Servicios médicos	0.00	17,678.51	0.00	17,678.51
5.2.4.1.01.03	Traslado de personas	0.00	80,244.00	0.00	80,244.00
5.2.4.1.01.09	Otras ayudas sociales	0.00	555,054.08	0.00	555,054.08
5.2.4.2	Becas	0.00	189,850.00	0.00	189,850.00
5.2.4.2.01	Becas y Otras Ayudas para Programas de Capacitación	0.00	189,850.00	0.00	189,850.00
5.2.4.2.01.01	Becas y Otras Ayudas para Programas de Capacitación	0.00	189,850.00	0.00	189,850.00
5.2.4.3	Ayudas Sociales a Instituciones	0.00	101,510.99	0.00	101,510.99
5.2.4.3.03	Ayudas Sociales a Instituciones sin Fines de Lucro	0.00	101,510.99	0.00	101,510.99
5.2.4.3.03.01	Ayudas Sociales a Instituciones sin Fines de Lucro	0.00	101,510.99	0.00	101,510.99
5.4	INTERESES, COMISIONES Y OTROS GASTOS DE LA DEUDA PÚBLICA	0.00	559,479.49	0.00	559,479.49
5.4.1	Intereses de la Deuda Pública	0.00	539,171.95	0.00	539,171.95
5.4.1.1	Intereses de la Deuda Pública Interna	0.00	539,171.95	0.00	539,171.95
5.4.1.1.02	Intereses Derivados de la Colocación de Títulos y Valores de la Deuda Interna	0.00	539,171.95	0.00	539,171.95
5.4.1.1.02.02	Intereses Derivados de la Colocación de Títulos y Valores la Deuda Interna Extraordinaria	0.00	539,171.95	0.00	539,171.95
5.4.3	Gastos de la Deuda Pública	0.00	20,307.54	0.00	20,307.54
5.4.3.1	Gastos de la Deuda Pública Interna	0.00	20,307.54	0.00	20,307.54
5.4.3.1.02	Gastos de la Deuda Pública Interna Extraordinaria	0.00	20,307.54	0.00	20,307.54
5.5	OTROS GASTOS Y PÉRDIDAS EXTRAORDINARIAS	0.00	5,257,581.09	0.00	5,257,581.09
5.5.1	Estimaciones, Depreciaciones, Deterioros, Obsolescencia y Amortizaciones	0.00	5,043,341.84	0.00	5,043,341.84
5.5.1.3	Depreciación de Bienes Inmuebles	0.00	3,716,448.16	0.00	3,716,448.16
5.5.1.3.02	Depreciación Acumulada de Edificios no Habitacionales	0.00	3,716,448.16	0.00	3,716,448.16
5.5.1.5	Depreciación de Bienes Muebles	0.00	1,326,893.68	0.00	1,326,893.68
5.5.1.5.01	Depreciación Acumulada de Mobiliario y Equipo de Administración	0.00	66,769.04	0.00	66,769.04
5.5.1.5.02	Depreciación Acumulada de Mobiliario y Equipo de Educativo y Recreativo	0.00	55,203.44	0.00	55,203.44
5.5.1.5.03	Depreciación Acumulada de Equipo e Instrumental Médico y de Laboratorio	0.00	18,938.32	0.00	18,938.32
5.5.1.5.04	Depreciación Acumulada de Vehículos y Equipo de Transporte	0.00	810,521.44	0.00	810,521.44
5.5.1.5.05	Depreciación Acumulada de Equipo de Defensa y Seguridad	0.00	294,984.00	0.00	294,984.00
5.5.1.5.06	Depreciación Acumulada de Maquinaria, Otros Equipos y Herramientas	0.00	80,477.44	0.00	80,477.44
5.5.9	Otros Gastos	0.00	214,239.25	0.00	214,239.25
5.5.9.5	Diferencias de Cotizaciones Negativas en Valores Negociables	0.00	214,239.25	0.00	214,239.25
5.5.9.5.01	Diferencias de Cotizaciones Negativas en Valores Negociables	0.00	214,239.25	0.00	214,239.25
8	CUENTAS DE ORDEN PRESUPUESTARIAS	0.00	1,090,236,044.96	1,090,236,044.96	0.00
8.1	Ley de ingresos	0.00	460,482,913.97	460,482,913.97	0.00
8.1.1	Ley de ingresos estimada	0.00	171,871,092.95	171,871,092.95	171,871,092.95
8.1.1.4.1.1.02.01	Loterías (Estimado)	0.00	1,636,720.44	0.00	1,636,720.44
8.1.1.4.1.1.2.01.01	Predial urbano (Estimado)	0.00	7,903,428.19	0.00	7,903,428.19
8.1.1.4.1.1.2.01.03	Predial rural (Estimado)	0.00	300,086.52	0.00	300,086.52
8.1.1.4.1.1.2.02.01	Impuesto Sobre Traslación de Dominio por la Adquisición de Bienes Inmuebles de Suelo o en éste (Estimado)	0.00	2,952,919.04	0.00	2,952,919.04
8.1.1.4.1.4.1.01.01	Mercados municipales (Estimado)	0.00	91,696.83	0.00	91,696.83
8.1.1.4.1.4.1.01.02	Ocupación de espacios en vías públicas o áreas municipales (Estimado)	0.00	11,054.79	0.00	11,054.79
8.1.1.4.1.4.1.01.05	Servicios sanitarios (Estimado)	0.00	90,291.13	0.00	90,291.13
8.1.1.4.1.4.3.01.01	Licencia de funcionamiento (Estimado)	0.00	405,548.84	0.00	405,548.84
8.1.1.4.1.4.3.01.02	Refrendos anuales (Estimado)	0.00	616,333.76	0.00	616,333.76
8.1.1.4.1.4.3.01.03	Permiso o autorización de carácter eventual (Estimado)	0.00	344,778.88	0.00	344,778.88
8.1.1.4.1.4.3.01.04	Extensión de horarios (Estimado)	0.00	180,279.37	0.00	180,279.37

PRESIDENCIA MUNICIPAL
H. AYUNTAMIENTO
CONSTITUCIONAL
FORTÍN, VER.
2018-2021

H. Ayuntamiento Constitucional
de Fortín, Ver. 2018-2021
SINDICATURA
MUNICIPAL

ESTADOS UNIDOS MEXICANOS

H. Ayuntamiento Constitucional
de Fortín, Ver. 2018-2021
TESORERÍA

H. AYUNTAMIENTO CONSTITUCIONAL
DE FORTÍN, VER. 2018 - 2021
REGIDURÍA TERCERA



Balanza de Comprobación Acumulada
Al 30-Septiembre-2020

Código	Nombre cuenta	Saldo Inicial	Movimientos		Saldo Final
			Debe	Haber	
8.1.1.4.1.4.3.01.09	Otros(Estimado)	0.00	667,664.80	0.00	667,664.80
8.1.1.4.1.4.3.02.01	Alineamiento de predios (Estimado)	0.00	157,663.41	0.00	157,663.41
8.1.1.4.1.4.3.02.02	Asignación de número oficial e inspección de predios (Estimado)	0.00	66,837.25	0.00	66,837.25
8.1.1.4.1.4.3.02.03	Licencias (Estimado)	0.00	1,309,640.56	0.00	1,309,640.56
8.1.1.4.1.4.3.02.04	Deslinde de predios (Estimado)	0.00	12,165.92	0.00	12,165.92
8.1.1.4.1.4.3.02.05	Registro, estudio y aprobación de planos y proyectos de construcción, remodelación o ampliación (Estimado)	0.00	238,460.42	0.00	238,460.42
8.1.1.4.1.4.3.04.02	Copias de documentos que obren en los archivos de oficinas del Municipio (Estimado)	0.00	131,508.58	0.00	131,508.58
8.1.1.4.1.4.3.05.01	Derechos por Servicios de Rastros Públicos Municipales o Lugares Autorizados (Estimado)	0.00	1,299.00	0.00	1,299.00
8.1.1.4.1.4.3.06.01	Derechos por Servicios de Inhumaciones y Refrendo Anual de Fosas (Estimado)	0.00	53,355.74	0.00	53,355.74
8.1.1.4.1.4.3.06.03	Derechos por Servicios de Depósito de Restos en Osario (Estimado)	0.00	390.23	0.00	390.23
8.1.1.4.1.4.3.06.05	Derechos por Servicios de Construcción, Reconstrucción, Ampliación o Modificación de Monumentos, Criptas o Fosas (Estimado)	0.00	221,852.48	0.00	221,852.48
8.1.1.4.1.4.3.06.06	Derechos por Servicios de Inhumación de Restos, Apertura o Cierre de Gavetas (Estimado)	0.00	91,024.07	0.00	91,024.07
8.1.1.4.1.4.3.07.01	Uso habitacional (Estimado)	0.00	4,538,845.14	0.00	4,538,845.14
8.1.1.4.1.4.3.07.02	Uso industrial y comercial (Estimado)	0.00	2,019,220.54	0.00	2,019,220.54
8.1.1.4.1.4.3.10.02	Expedición de una Cédula Catastral (Estimado)	0.00	478,350.72	0.00	478,350.72
8.1.1.4.1.4.3.10.04	Expedición de Constancia de Datos Catastrales (Estimado)	0.00	791,398.36	0.00	791,398.36
8.1.1.4.1.4.3.10.06	Certificación de cada Plano Catastral Propiedad del Municipio (Estimado)	0.00	371.99	0.00	371.99
8.1.1.4.1.4.3.11.01	Derechos por Servicios del Registro Civil de Reconocimientos de Hijos (Estimado)	0.00	880.00	0.00	880.00
8.1.1.4.1.4.3.11.03	Derechos por Servicios del Registro Civil de Celebración de Matrimonios en Oficina (Estimado)	0.00	22,543.16	0.00	22,543.16
8.1.1.4.1.4.3.11.04	Derechos por Servicios del Registro Civil de Celebración de Matrimonios a Domicilio (Estimado)	0.00	7,436.00	0.00	7,436.00
8.1.1.4.1.4.3.11.05	Derechos por Servicios del Registro Civil de Inscripción de Sentencias (Estimado)	0.00	1,857.99	0.00	1,857.99
8.1.1.4.1.4.3.11.06	Derechos por Servicios del Registro Civil de Divorcios (Estimado)	0.00	91,325.87	0.00	91,325.87
8.1.1.4.1.4.3.11.07	Derechos por Servicios del Registro Civil de Expedición de Copias de Actas (Estimado)	0.00	546,559.99	0.00	546,559.99
8.1.1.4.1.4.3.11.08	Derechos por Servicios del Registro Civil de Defunción (Estimado)	0.00	20,100.00	0.00	20,100.00
8.1.1.4.1.4.3.11.11	Derechos por Servicios del Registro Civil de Expedición de constancias o certificaciones (Estimado)	0.00	46,746.26	0.00	46,746.26
8.1.1.4.1.4.3.11.13	Derechos por Servicios del Registro Civil de Expedición Urgente de Copia Certificada de Acta del Estado Civil de las Personas (Estimado)	0.00	147,136.44	0.00	147,136.44
8.1.1.4.1.4.3.14.01	Derechos por Licencia Anual para la Colocación de Anuncios Comerciales en la Vía Pública (Estimado)	0.00	188,844.36	0.00	188,844.36
8.1.1.4.1.4.3.14.04	Derechos por Publicidad en Altavoz Móvil en la Vía Pública (Estimado)	0.00	136,863.96	0.00	136,863.96
8.1.1.4.1.4.9.01	Otros derechos (Estimado)	0.00	1,707,644.64	0.00	1,707,644.64
8.1.1.4.1.5.1.09.05	Rendimientos Financieros ProveniMunicipios de Capitales o Valores a Favor(Estimado)	0.00	533,100.86	0.00	533,100.86
8.1.1.4.1.6.2.01.01	Multas al bando de policía y gobierno (Estimado)	0.00	9,160.15	0.00	9,160.15
8.1.1.4.1.6.2.01.04	Multas al reglamento de construcciones (Estimado)	0.00	11,592.00	0.00	11,592.00
8.1.1.4.1.7.3.02	Ventas (Estimado)	0.00	4,262,799.33	0.00	4,262,799.33
8.1.1.4.2.1.1.01.01	Fondo general de participaciones (Estimado)	0.00	43,877,761.19	0.00	43,877,761.19
8.1.1.4.2.1.1.01.02	Impuesto Especial sobre Producción y Servicios (IEPS) (Estimado)	0.00	636,729.48	0.00	636,729.48
8.1.1.4.2.1.1.01.03	Fondo de Fomento Municipal (Estimado)	0.00	7,416,168.24	0.00	7,416,168.24
8.1.1.4.2.1.1.01.05	Incentivos por el Impuesto sobre Automóviles Nuevos (ISAN) (Estimado)	0.00	305,510.28	0.00	305,510.28
8.1.1.4.2.1.1.01.06	Fondo de Compensación del ISAN (Estimado)	0.00	96,646.56	0.00	96,646.56
8.1.1.4.2.1.1.01.07	Fondo de Fiscalización y Recaudación (Estimado)	0.00	1,722,908.52	0.00	1,722,908.52
8.1.1.4.2.1.1.01.08	Fondo de Extracción de Hidrocarburos (Estimado)	0.00	299,462.52	0.00	299,462.52
8.1.1.4.2.1.1.01.09	Participaciones de Gasolina y Diésel (Estimado)	0.00	2,106,700.68	0.00	2,106,700.68
8.1.1.4.2.1.1.01.10	Incentivo a la Venta Final de Gasolina y Diésel (Estimado)	0.00	186,315.72	0.00	186,315.72
8.1.1.4.2.1.1.01.16.01.01	Remanente de Participaciones Federales Municipales (Estimado)	0.00	1,040,289.75	0.00	1,040,289.75
8.1.1.4.2.1.2.01.01	Fondo para la Infraestructura Social Municipal y de las Demarcaciones Territoriales del Distrito Federal (FISMDF) (Estimado)	0.00	29,755,019.00	0.00	29,755,019.00
8.1.1.4.2.1.2.01.03	Fondo de Aportaciones para el Fortalecimiento de los Municipios y de las Demarcaciones Territoriales del Distrito Federal (FORTAMUNDF) (Estimado)	0.00	45,855,008.00	0.00	45,855,008.00
8.1.1.4.2.2.3.01.01.04	ISR Retenido o Estimulo Fiscal (Estimado)	0.00	5,525,795.00	0.00	5,525,795.00
8.1.2	Ley de ingresos por ejecutar	0.00	136,541,128.63	187,400,656.71	50,859,528.08
8.1.2.4.1.1.1.02.01	Loterías (Por ejecutar)	0.00	1,026,299.99	1,636,720.44	610,420.45
8.1.2.4.1.1.2.01.01	Predial urbano (Por ejecutar)	0.00	6,923,798.91	7,843,428.19	919,629.28
8.1.2.4.1.1.2.01.03	Predial rural (Por ejecutar)	0.00	741,580.82	300,086.52	58,405.70
8.1.2.4.1.1.2.02.01	Impuesto Sobre Traslación de Dominio por la Adquisición de Bienes Inmuebles de Sujección (Por Ejecutar)	0.00	1,306,903.64	2,952,919.04	1,646,016.00

H. AYUNTAMIENTO CONSTITUCIONAL
DE FORTÍN, VER. 2018 - 2021
REGIDURIA TERCERA

H. Ayuntamiento Constitucional
de Fortín, Ver. 2018 - 2021
TESORERÍA



Balanza de Comprobación Acumulada
Al 30-Septiembre-2020

Código	Nombre cuenta	Saldo Inicial	Movimientos		Saldo Final
			Debe	Haber	
8.1.2.4.1.1.2.03.01	Impuesto sobre fraccionamientos (Por ejecutar)	0.00	929.99	930.00	0.01
8.1.2.4.1.4.1.01.01	Mercados municipales (Por ejecutar)	0.00	0.00	91,696.83	91,696.83
8.1.2.4.1.4.1.01.02	Ocupación de espacios en vías públicas o áreas municipales (Por ejecutar)	0.00	76,576.69	76,576.69	0.00
8.1.2.4.1.4.1.01.05	Servicios sanitarios (Por ejecutar)	0.00	22,100.00	90,291.13	68,191.13
8.1.2.4.1.4.3.01.01	Licencia de funcionamiento (Por ejecutar)	0.00	410,694.01	410,694.01	0.00
8.1.2.4.1.4.3.01.02	Refrendos anuales (Por ejecutar)	0.00	0.00	615,333.76	615,333.76
8.1.2.4.1.4.3.01.03	Permiso o autorización de carácter eventual (Por ejecutar)	0.00	0.00	344,778.88	344,778.88
8.1.2.4.1.4.3.01.04	Extensión de horarios (Por ejecutar)	0.00	24,849.90	180,279.37	155,429.47
8.1.2.4.1.4.3.01.09	Otros (Por ejecutar)	0.00	709,344.51	709,344.51	0.00
8.1.2.4.1.4.3.02.01	Alineamiento de predios (Por ejecutar)	0.00	116,420.73	157,663.41	41,242.68
8.1.2.4.1.4.3.02.02	Asignación de número oficial e inspección de predios (Por ejecutar)	0.00	46,389.56	66,837.25	20,447.69
8.1.2.4.1.4.3.02.03	Licencias (Por ejecutar)	0.00	413,133.41	1,309,640.56	896,507.15
8.1.2.4.1.4.3.02.04	Deslinde de predios (Por ejecutar)	0.00	7,731.88	12,165.92	4,434.04
8.1.2.4.1.4.3.02.05	Registro, estudio y aprobación de planos y proyectos de construcción, remodelación o ampliación (Por ejecutar)	0.00	182,907.36	238,460.42	55,553.06
8.1.2.4.1.4.3.04.02	Copias de documentos que obren en los archivos de oficinas del Municipio (Por ejecutar)	0.00	68,792.84	131,508.58	62,715.74
8.1.2.4.1.4.3.05.01	Derechos por Servicios de Rastros Públicos Municipales o Lugares Autorizados (Por Ejecutar)	0.00	0.00	1,299.00	1,299.00
8.1.2.4.1.4.3.06.01	Derechos por Servicios de Inhumaciones y Refrendo Anual de Fosas (Por Ejecutar)	0.00	42,070.72	53,452.74	11,382.02
8.1.2.4.1.4.3.06.03	Derechos por Servicios de Depósito de Restos en Osario (Por Ejecutar)	0.00	0.00	390.23	390.23
8.1.2.4.1.4.3.06.05	Derechos por Servicios de Construcción, Reconstrucción, Ampliación o Modificación de Monumentos, Criptas o Fosas (Por Ejecutar)	0.00	302,952.85	302,952.85	0.00
8.1.2.4.1.4.3.06.06	Derechos por Servicios de Inhumación de Restos, Apertura o Cierre de Gavetas (Por Ejecutar)	0.00	0.00	91,024.07	91,024.07
8.1.2.4.1.4.3.06.07	Derechos por Servicios de Exhumaciones (Por Ejecutar)	0.00	96.99	97.00	0.01
8.1.2.4.1.4.3.07.01	Uso habitacional (Por ejecutar)	0.00	4,476,525.09	4,538,845.14	62,320.05
8.1.2.4.1.4.3.07.02	Uso industrial y comercial (Por ejecutar)	0.00	1,365,864.52	2,019,220.54	653,356.02
8.1.2.4.1.4.3.10.02	Expedición de una Cédula Catastral (Por Ejecutar)	0.00	239,397.41	478,350.72	238,953.31
8.1.2.4.1.4.3.10.04	Expedición de Constancia de Datos Catastrales (Por Ejecutar)	0.00	448,025.50	791,398.36	343,372.86
8.1.2.4.1.4.3.10.06	Certificación de cada Plano Catastral Propiedad del Municipio (Por ejecutar)	0.00	0.00	371.99	371.99
8.1.2.4.1.4.3.11.01	Derechos por Servicios del Registro Civil de Reconocimientos de Hijos (Por Ejecutar)	0.00	0.00	880.00	880.00
8.1.2.4.1.4.3.11.03	Derechos por Servicios del Registro Civil de Celebración de Matrimonios en Oficina (Por Ejecutar)	0.00	942.34	22,543.16	21,600.82
8.1.2.4.1.4.3.11.04	Derechos por Servicios del Registro Civil de Celebración de Matrimonios a Domicilio (Por Ejecutar)	0.00	0.00	7,436.00	7,436.00
8.1.2.4.1.4.3.11.05	Derechos por Servicios del Registro Civil de Inscripción de Sentencias (Por Ejecutar)	0.00	0.00	1,857.99	1,857.99
8.1.2.4.1.4.3.11.06	Derechos por Servicios del Registro Civil de Divorcios (Por Ejecutar)	0.00	24,134.86	91,325.87	67,191.01
8.1.2.4.1.4.3.11.07	Derechos por Servicios del Registro Civil de Expedición de Copias de Actas (Por Ejecutar)	0.00	300,446.29	546,559.99	246,113.70
8.1.2.4.1.4.3.11.08	Derechos por Servicios del Registro Civil de Defunción (Por Ejecutar)	0.00	17,052.30	20,100.00	3,047.70
8.1.2.4.1.4.3.11.11	Derechos por Servicios del Registro Civil de Expedición de constancias o certificaciones (Por Ejecutar)	0.00	4,405.64	46,746.26	42,340.62
8.1.2.4.1.4.3.11.13	Derechos por Servicios del Registro Civil de Expedición Urgente de Copia Certificada de Acta del Estado Civil de las Personas (Por Ejecutar)	0.00	16,494.94	147,136.44	130,641.50
8.1.2.4.1.4.3.14.01	Derechos por Licencia Anual para la Colocación de Anuncios Comerciales en la Vía Pública (Por Ejecutar)	0.00	360,519.52	360,970.35	450.83
8.1.2.4.1.4.3.14.04	Derechos por Publicidad en Altavoz Móvil en la Vía Pública (Por Ejecutar)	0.00	7,750.95	136,863.96	129,113.01
8.1.2.4.1.4.9.01	Otros derechos (Por ejecutar)	0.00	1,160,524.32	1,707,644.64	547,120.32
8.1.2.4.1.5.1.09.05	Rendimientos Financieros Proveni Municipios de Capitales o Valores a Favor (Por ejecutar)	0.00	596,818.69	1,042,388.30	445,569.61
8.1.2.4.1.6.2.01.01	Multas al bando de policía y gobierno (Por ejecutar)	0.00	6,363.15	9,257.15	2,894.00
8.1.2.4.1.6.2.01.04	Multas al reglamento de construcciones (Por ejecutar)	0.00	0.00	11,592.00	11,592.00
8.1.2.4.1.6.3.01	Indemnizaciones (Por ejecutar)	0.00	288,800.00	288,800.00	0.00
8.1.2.4.1.6.4.01	Reintegros (Por ejecutar)	0.00	17,080.49	23,004.68	5,924.19
8.1.2.4.1.7.3.02	Ventas (Por ejecutar)	0.00	975,981.50	4,262,799.33	3,286,817.83
8.1.2.4.2.1.1.01.01	Fondo general de participaciones (Por ejecutar)	0.00	26,577,273.31	43,877,777.00	17,300,503.69
8.1.2.4.2.1.1.01.02	Impuesto Especial sobre Producción y Servicios (IEPS) (Por Ejecutar)	0.00	335,476.02	636,729.48	301,253.46
8.1.2.4.2.1.1.01.03	Fondo de Fomento Municipal (Por Ejecutar)	0.00	4,950,670.67	7,407,846.45	2,457,175.78
8.1.2.4.2.1.1.01.04	Impuesto Sobre Tenencia o Uso de Vehículos (Por Ejecutar)	0.00	32,630.38	32,630.38	0.00
8.1.2.4.2.1.1.01.05	Incentivos por el Impuesto sobre Automóviles Nuevos (ISAN) (Por Ejecutar)	0.00	142,958.56	305,510.28	162,551.72
8.1.2.4.2.1.1.01.06	Fondo de Compensación del ISAN (Por Ejecutar)	0.00	69,790.41	96,846.56	26,856.15
8.1.2.4.2.1.1.01.07	Fondo de Fiscalización y Recaudación (Por Ejecutar)	0.00	1,143,401.51	1,731,266.54	587,865.23
8.1.2.4.2.1.1.01.08	Fondo de Extracción de Hidrocarburos (Por Ejecutar)	0.00	155,094.29	299,462.52	144,368.23

PRESIDENCIA MUNICIPAL
H. AYUNTAMIENTO
CONSTITUCIONAL
FORTÍN, VER.
2018-2021

H. Ayuntamiento Constitucional
de Fortín, Veracruz, 2021
SINDICATURA
MUNICIPAL



H. Ayuntamiento Constitucional
de Fortín, Ver.
TESORERÍA



Balanza de Comprobación Acumulada
Al 30-Septiembre-2020



Código	Nombre cuenta	Saldo Inicial	Movimientos		Saldo Final
			Debe	Haber	
8.1.2.4.2.1.1.01.09	Participaciones de Gasolina y Diésel (Por Ejecutar)	0.00	1,207,367.54	2,106,700.68	899,333.14
8.1.2.4.2.1.1.01.10	Incentivo a la Venta Final de Gasolina y Diésel (Por Ejecutar)	0.00	0.00	186,315.72	186,315.72
8.1.2.4.2.1.1.01.16.01.01	Remanente de Participaciones Federales Municipales (Por Ejecutar)	0.00	1,500,231.58	1,500,231.58	0.00
8.1.2.4.2.1.2.01.01	Fondo para la Infraestructura Social Municipal y de las Demarcaciones Territoriales del Distrito Federal (FISMDF) (Por Ejecutar)	0.00	27,850,401.00	30,944,894.00	3,094,493.00
8.1.2.4.2.1.2.01.03	Fondo de Aportaciones para el Fortalecimiento de los Municipios y de las Demarcaciones Territoriales del Distrito Federal (FORTAMUNDF) (Por Ejecutar)	0.00	34,411,329.00	45,881,771.00	11,470,442.00
8.1.2.4.2.1.2.01.04.01	Remanentes FORTAMUNDF(2019) (Por ejecutar)	0.00	17,080.49	17,080.49	0.00
8.1.2.4.2.1.3.01.02.01.01.01	FORTASEG (Por ejecutar)	0.00	7,832,633.60	9,790,792.00	1,958,158.40
8.1.2.4.2.2.3.01.01.04	ISR Retenido o Estimulo Fiscal (Por ejecutar)	0.00	5,200,346.00	5,525,795.00	325,449.00
8.1.2.4.2.2.7.01	Fondo General de FEIEF(Por ejecutar)	0.00	2,408,200.81	2,408,200.81	0.00
8.1.2.4.2.2.7.02	Fondo de Fomento Municipal FEIEF(Por ejecutar)	0.00	388,228.59	388,228.59	0.00
8.1.2.4.2.2.7.03	Fondo de Fiscalización FEIEF(Por ejecutar)	0.00	86,769.42	86,769.42	0.00
8.1.2.4.3.9.9.01	Otros Ingresos y Beneficios Varios(Por ejecutar)	0.00	1,343.94	1,343.94	0.00
8.1.3	Modificaciones a la ley de ingresos estimada	0.00	15,529,563.76	0.00	15,529,563.76
8.1.3.4.1.1.2.01.01	Predial urbano (Modificado)	0.00	(60,000.00)	0.00	(60,000.00)
8.1.3.4.1.1.2.03.01	Impuesto sobre fraccionamientos (Modificado)	0.00	930.00	0.00	930.00
8.1.3.4.1.4.1.01.02	Ocupación de espacios en vías públicas o áreas municipales (Modificado)	0.00	65,521.90	0.00	65,521.90
8.1.3.4.1.4.3.01.01	Licencia de funcionamiento (Modificado)	0.00	5,145.17	0.00	5,145.17
8.1.3.4.1.4.3.01.09	Otros(Modificado)	0.00	41,679.71	0.00	41,679.71
8.1.3.4.1.4.3.06.01	Derechos por Servicios de Inhumaciones y Refrendo Anual de Fosas (Modificado)	0.00	97.00	0.00	97.00
8.1.3.4.1.4.3.06.05	Derechos por Servicios de Construcción, Reconstrucción, Ampliación o Modificación de Monumentos, Criptas o Fosas (Modificado)	0.00	81,100.37	0.00	81,100.37
8.1.3.4.1.4.3.06.07	Derechos por Servicios de Exhumaciones (Modificado)	0.00	97.00	0.00	97.00
8.1.3.4.1.4.3.14.01	Derechos por Licencia Anual para la Colocación de Anuncios Comerciales en la Vía Pública (Modificado)	0.00	172,125.99	0.00	172,125.99
8.1.3.4.1.5.1.09.05	Rendimientos Financieros Provenientes de Municipios de Capitales o Valores a Favor(Modificado)	0.00	509,287.44	0.00	509,287.44
8.1.3.4.1.6.2.01.01	Multas al bando de policía y gobierno (Modificado)	0.00	97.00	0.00	97.00
8.1.3.4.1.6.3.01	Indemnizaciones(Modificado)	0.00	288,800.00	0.00	288,800.00
8.1.3.4.1.6.4.01	Reintegros(Modificado)	0.00	23,004.68	0.00	23,004.68
8.1.3.4.2.1.1.01.01.01	Fondo general de participaciones (Modificado)	0.00	15.81	0.00	15.81
8.1.3.4.2.1.1.01.03	Fondo de Fomento Municipal (Modificado)	0.00	(8,321.79)	0.00	(8,321.79)
8.1.3.4.2.1.1.01.04	Impuesto Sobre Tenencia o Uso de Vehículos (Modificado)	0.00	32,630.38	0.00	32,630.38
8.1.3.4.2.1.1.01.07	Fondo de Fiscalización y Recaudación (Modificado)	0.00	8,358.02	0.00	8,358.02
8.1.3.4.2.1.1.01.16.01.01	Remanente de Participaciones Federales Municipales (Modificado)	0.00	459,941.83	0.00	459,941.83
8.1.3.4.2.1.2.01.01	Fondo para la Infraestructura Social Municipal y de las Demarcaciones Territoriales del Distrito Federal (FISMDF) (Modificado)	0.00	1,189,875.00	0.00	1,189,875.00
8.1.3.4.2.1.2.01.03	Fondo de Aportaciones para el Fortalecimiento de los Municipios y de las Demarcaciones Territoriales del Distrito Federal (FORTAMUNDF) (Modificado)	0.00	26,763.00	0.00	26,763.00
8.1.3.4.2.1.2.01.04.01	Remanentes FORTAMUNDF(2019) (Modificado)	0.00	17,080.49	0.00	17,080.49
8.1.3.4.2.1.3.01.02.01.01.01	FORTASEG (Modificado)	0.00	9,790,792.00	0.00	9,790,792.00
8.1.3.4.2.2.7.01	Fondo General de FEIEF(Modificado)	0.00	2,408,200.81	0.00	2,408,200.81
8.1.3.4.2.2.7.02	Fondo de Fomento Municipal FEIEF(Modificado)	0.00	388,228.59	0.00	388,228.59
8.1.3.4.2.2.7.03	Fondo de Fiscalización FEIEF(Modificado)	0.00	86,769.42	0.00	86,769.42
8.1.3.4.3.9.9.01	Otros Ingresos y Beneficios Varios(Modificado)	0.00	1,343.94	0.00	1,343.94
8.1.4	Ley de ingresos devengada	0.00	136,541,128.63	136,541,128.63	0.00
8.1.4.4.1.1.1.02.01	Loterías (Devengado)	0.00	1,026,299.99	1,026,299.99	0.00
8.1.4.4.1.1.2.01.01	Predial urbano (Devengado)	0.00	6,923,798.91	6,923,798.91	0.00
8.1.4.4.1.1.2.01.03	Predial rural (Devengado)	0.00	241,680.82	241,680.82	0.00
8.1.4.4.1.1.2.02.01	Impuesto Sobre Traslación de Dominio por la Adquisición de Bienes Inmuebles de Suelo o en éste (Devengado)	0.00	1,306,903.04	1,306,903.04	0.00
8.1.4.4.1.1.2.03.01	Impuesto sobre fraccionamientos (Devengado)	0.00	929.99	929.99	0.00
8.1.4.4.1.4.1.01.02	Ocupación de espacios en vías públicas o áreas municipales (Devengado)	0.00	76,576.69	76,576.69	0.00
8.1.4.4.1.4.1.01.05	Servicios sanitarios (Devengado)	0.00	22,100.00	22,100.00	0.00
8.1.4.4.1.4.3.01.01	Licencia de funcionamiento (Devengado)	0.00	410,694.01	410,694.01	0.00
8.1.4.4.1.4.3.01.04	Extensión de horarios(Devengado)	0.00	24,849.90	24,849.90	0.00
8.1.4.4.1.4.3.01.09	Otros(Devengado)	0.00	709,344.51	709,344.51	0.00
8.1.4.4.1.4.3.02.01	Alineamiento de predios (Devengado)	0.00	116,420.73	116,420.73	0.00
8.1.4.4.1.4.3.02.02	Asignación de número oficial e inspección de predios (Devengado)	0.00	46,389.56	46,389.56	0.00

ESTADOS UNIDOS MEXICANOS
PRESIDENCIA MUNICIPAL
M. AYUNTAMIENTO CONSTITUCIONAL
FORTÍN, VER.
2018-2021

ESTADOS UNIDOS MEXICANOS
M. Ayuntamiento Constitucional
de Fortín, Ver. 2018 - 2021
SIGNATURA
MUNICIPAL

ESTADOS UNIDOS MEXICANOS

ESTADOS UNIDOS MEXICANOS
H. Ayuntamiento Constitucional
de Fortín, Ver. 2018 - 2021
TESORERÍA



Balanza de Comprobación Acumulada
Al 30-Septiembre-2020

Código	Nombre cuenta	Saldo Inicial	Movimientos		Saldo Final
			Debe	Haber	
8.1.4.4.1.4.3.02.03	Licencias (Devengado)	0.00	413,133.41	413,133.41	0.00
8.1.4.4.1.4.3.02.04	Deslinde de predios (Devengado)	0.00	7,731.88	7,731.88	0.00
8.1.4.4.1.4.3.02.05	Registro, estudio y aprobación de planos y proyectos de construcción, remodelación o ampliación (Devengado)	0.00	182,907.36	182,907.36	0.00
8.1.4.4.1.4.3.04.02	Copias de documentos que obren en los archivos de oficinas del Municipio (Devengado)	0.00	68,792.84	68,792.84	0.00
8.1.4.4.1.4.3.06.01	Derechos por Servicios de Inhumaciones y Refrendo Anual de Fosas (Devengado)	0.00	42,070.72	42,070.72	0.00
8.1.4.4.1.4.3.06.05	Derechos por Servicios de Construcción, Reconstrucción, Ampliación o Modificación de Monumentos, Crietas o Fosas (Devengado)	0.00	302,952.85	302,952.85	0.00
8.1.4.4.1.4.3.06.07	Derechos por Servicios de Exhumaciones (Devengado)	0.00	96.99	96.99	0.00
8.1.4.4.1.4.3.07.01	Uso habitacional (Devengado)	0.00	4,476,525.09	4,476,525.09	0.00
8.1.4.4.1.4.3.07.02	Uso industrial y comercial (Devengado)	0.00	1,365,864.52	1,365,864.52	0.00
8.1.4.4.1.4.3.10.02	Expedición de una Cédula Catastral (Devengado)	0.00	239,397.41	239,397.41	0.00
8.1.4.4.1.4.3.10.04	Expedición de Constancia de Datos Catastrales (Devengado)	0.00	448,025.50	448,025.50	0.00
8.1.4.4.1.4.3.11.03	Derechos por Servicios del Registro Civil de Celebración de Matrimonios en Oficina (Devengado)	0.00	942.34	942.34	0.00
8.1.4.4.1.4.3.11.06	Derechos por Servicios del Registro Civil de Divorcios (Devengado)	0.00	24,134.86	24,134.86	0.00
8.1.4.4.1.4.3.11.07	Derechos por Servicios del Registro Civil de Expedición de Copias de Actas (Devengado)	0.00	300,446.29	300,446.29	0.00
8.1.4.4.1.4.3.11.08	Derechos por Servicios del Registro Civil de Defunción (Devengado)	0.00	17,052.30	17,052.30	0.00
8.1.4.4.1.4.3.11.11	Derechos por Servicios del Registro Civil de Expedición de constancias o certificaciones (Devengado)	0.00	4,405.64	4,405.64	0.00
8.1.4.4.1.4.3.11.13	Derechos por Servicios del Registro Civil de Expedición Urgente de Copia Certificada de Acta del Estado Civil de las Personas (Devengado)	0.00	16,494.94	16,494.94	0.00
8.1.4.4.1.4.3.14.01	Derechos por Licencia Anual para la Colocación de Anuncios Comerciales en la Vía Pública (Devengado)	0.00	360,519.52	360,519.52	0.00
8.1.4.4.1.4.3.14.04	Derechos por Publicidad en Altavoz Móvil en la Vía Pública (Devengado)	0.00	7,750.95	7,750.95	0.00
8.1.4.4.1.4.9.01	Otros derechos (Devengado)	0.00	1,160,524.32	1,160,524.32	0.00
8.1.4.4.1.5.1.09.05	Rendimientos Financieros Proveniendos de Municipios de Capitales o Valores a Favor (Devengado)	0.00	596,818.69	596,818.69	0.00
8.1.4.4.1.6.2.01.01	Multas al bando de policía y gobierno (Devengado)	0.00	6,363.15	6,363.15	0.00
8.1.4.4.1.6.3.01	Indemnizaciones (Devengado)	0.00	288,800.00	288,800.00	0.00
8.1.4.4.1.6.4.01	Reintegros (Devengado)	0.00	17,080.49	17,080.49	0.00
8.1.4.4.1.7.3.02	Ventas (Devengado)	0.00	975,981.50	975,981.50	0.00
8.1.4.4.2.1.1.01.01	Fondo general de participaciones (Devengado)	0.00	26,577,273.31	26,577,273.31	0.00
8.1.4.4.2.1.1.01.02	Impuesto Especial sobre Producción y Servicios (IEPS) (Devengado)	0.00	335,476.02	335,476.02	0.00
8.1.4.4.2.1.1.01.03	Fondo de Fomento Municipal (Devengado)	0.00	4,950,670.67	4,950,670.67	0.00
8.1.4.4.2.1.1.01.04	Impuesto Sobre Tenencia o Uso de Vehículos (Devengado)	0.00	32,630.38	32,630.38	0.00
8.1.4.4.2.1.1.01.05	Incentivos por el Impuesto sobre Automóviles Nuevos (ISAN) (Devengado)	0.00	142,058.56	142,058.56	0.00
8.1.4.4.2.1.1.01.06	Fondo de Compensación del ISAN (Devengado)	0.00	69,790.41	69,790.41	0.00
8.1.4.4.2.1.1.01.07	Fondo de Fiscalización y Recaudación (Devengado)	0.00	1,143,401.31	1,143,401.31	0.00
8.1.4.4.2.1.1.01.08	Fondo de Extracción de Hidrocarburos (Devengado)	0.00	155,094.29	155,094.29	0.00
8.1.4.4.2.1.1.01.09	Participaciones de Gasolina y Diésel (Devengado)	0.00	1,207,367.54	1,207,367.54	0.00
8.1.4.4.2.1.1.01.16.01.01	Remanente de Participaciones Federales Municipales (Devengado)	0.00	1,500,231.58	1,500,231.58	0.00
8.1.4.4.2.1.2.01.01	Fondo para la Infraestructura Social Municipal y de las Demarcaciones Territoriales del Distrito Federal (FISMDF) (Devengado)	0.00	27,850,401.00	27,850,401.00	0.00
8.1.4.4.2.1.2.01.03	Fondo de Aportaciones para el Fortalecimiento de los Municipios y de las Demarcaciones Territoriales del Distrito Federal (FORTAMUNDF) (Devengado)	0.00	34,411,329.00	34,411,329.00	0.00
8.1.4.4.2.1.2.01.04.01	Remanentes FORTAMUNDF (2019) (Devengado)	0.00	17,080.49	17,080.49	0.00
8.1.4.4.2.1.3.01.02.01.01.01	FORTASEG (Devengado)	0.00	7,832,633.60	7,832,633.60	0.00
8.1.4.4.2.2.3.01.01.04	ISR Retenido o Estimulo Fiscal (Devengado)	0.00	5,200,346.00	5,200,346.00	0.00
8.1.4.4.2.2.7.01	Fondo General de FEIEF (Devengado)	0.00	2,408,200.81	2,408,200.81	0.00
8.1.4.4.2.2.7.02	Fondo de Fomento Municipal FEIEF (Devengado)	0.00	388,228.59	388,228.59	0.00
8.1.4.4.2.2.7.03	Fondo de Fiscalización FEIEF (Devengado)	0.00	86,769.42	86,769.42	0.00
8.1.4.4.3.9.01	Otros Ingresos y Beneficios Varios (Devengado)	0.00	1,343.94	1,343.94	0.00
8.1.5	Ley de ingresos recaudada	0.00	0.00	136,541,128.63	136,541,128.63
8.1.5.4.1.1.1.02.01	Loterías (Recaudado)	0.00	0.00	1,026,299.99	1,026,299.99
8.1.5.4.1.1.2.01.01	Predial urbano (Recaudado)	0.00	0.00	6,923,798.91	6,923,798.91
8.1.5.4.1.1.2.01.03	Predial rural (Recaudado)	0.00	0.00	241,680.82	241,680.82
8.1.5.4.1.1.2.02.01	Impuesto Sobre Traslación de Dominio por la Adquisición de Bienes Inmuebles de Sueldo o en Fideicomiso (Recaudado)	0.00	0.00	1,306,903.04	1,306,903.04
8.1.5.4.1.1.2.03.01	Impuesto sobre fraccionamientos (Recaudado)	0.00	0.00	929.99	929.99
8.1.5.4.1.4.1.01.02	Ocupación de espacios en vías públicas o áreas municipales (Recaudado)	0.00	0.00	76,576.69	76,576.69
8.1.5.4.1.4.1.01.05	Servicios sanitarios (Recaudado)	0.00	0.00	22,100.00	22,100.00

PRESIDENCIA MUNICIPAL
H. AYUNTAMIENTO
CONSTITUCIONAL
FORTÍN, VER.
2018-2021

H. Ayuntamiento Constitucional
de Fortín, Ver. 2018-2021
SINDICATURA
MUNICIPAL

H. Ayuntamiento Constitucional
de Fortín, Ver. 2018-2021
TESORERÍA

H. AYUNTAMIENTO CONSTITUCIONAL
DE FORTÍN, VER. 2018 - 2021
REGIDURIA TERCERA



Balanza de Comprobación Acumulada
Al 30-Septiembre-2020



Código	Nombre cuenta	Saldo Inicial	Movimientos		Saldo Final
			Debe	Haber	
8.1.5.4.1.4.3.01.01	Licencia de funcionamiento (Recaudado)	0.00	0.00	410,694.01	410,694.01
8.1.5.4.1.4.3.01.04	Extensión de horarios(Recaudado)	0.00	0.00	24,849.90	24,849.90
8.1.5.4.1.4.3.01.09	Otros(Recaudado)	0.00	0.00	709,344.51	709,344.51
8.1.5.4.1.4.3.02.01	Alineamiento de predios (Recaudado)	0.00	0.00	116,420.73	116,420.73
8.1.5.4.1.4.3.02.02	Asignación de número oficial e inspección de predios (Recaudado)	0.00	0.00	46,389.56	46,389.56
8.1.5.4.1.4.3.02.03	Licencias (Recaudado)	0.00	0.00	413,133.41	413,133.41
8.1.5.4.1.4.3.02.04	Deslinde de predios (Recaudado)	0.00	0.00	7,731.88	7,731.88
8.1.5.4.1.4.3.02.05	Registro, estudio y aprobación de planos y proyectos de construcción, remodelación o ampliación (Recaudado)	0.00	0.00	182,907.36	182,907.36
8.1.5.4.1.4.3.04.02	Copias de documentos que obren en los archivos de oficinas del Municipio (Recaudado)	0.00	0.00	68,792.84	68,792.84
8.1.5.4.1.4.3.06.01	Derechos por Servicios de Inhumaciones y Refrendo Anual de Fosas (Recaudado)	0.00	0.00	42,070.72	42,070.72
8.1.5.4.1.4.3.06.05	Derechos por Servicios de Construcción, Reconstrucción, Ampliación o Modificación de Monumentos, Cintas a Fosas (Recaudado)	0.00	0.00	302,952.85	302,952.85
8.1.5.4.1.4.3.06.07	Derechos por Servicios de Exhumaciones (Recaudado)	0.00	0.00	96.99	96.99
8.1.5.4.1.4.3.07.01	Uso habitacional (Recaudado)	0.00	0.00	4,476,525.09	4,476,525.09
8.1.5.4.1.4.3.07.02	Uso industrial y comercial (Recaudado)	0.00	0.00	1,365,864.52	1,365,864.52
8.1.5.4.1.4.3.10.02	Expedición de una Cédula Catastral (Recaudado)	0.00	0.00	239,397.41	239,397.41
8.1.5.4.1.4.3.10.04	Expedición de Constancia de Datos Catastrales (Recaudado)	0.00	0.00	448,025.50	448,025.50
8.1.5.4.1.4.3.11.03	Derechos por Servicios del Registro Civil de Celebración de Matrimonios en Oficina (Recaudado)	0.00	0.00	942.34	942.34
8.1.5.4.1.4.3.11.06	Derechos por Servicios del Registro Civil de Divorcios (Recaudado)	0.00	0.00	24,134.86	24,134.86
8.1.5.4.1.4.3.11.07	Derechos por Servicios del Registro Civil de Expedición de Copias de Actas (Recaudado)	0.00	0.00	300,446.29	300,446.29
8.1.5.4.1.4.3.11.08	Derechos por Servicios del Registro Civil de Defunción (Recaudado)	0.00	0.00	17,052.30	17,052.30
8.1.5.4.1.4.3.11.11	Derechos por Servicios del Registro Civil de Expedición de constancias o certificaciones (Recaudado)	0.00	0.00	4,405.64	4,405.64
8.1.5.4.1.4.3.11.13	Derechos por Servicios del Registro Civil de Expedición Urgente de Copia Certificada de Acta del Estado Civil de las Personas (Recaudado)	0.00	0.00	16,494.94	16,494.94
8.1.5.4.1.4.3.14.01	Derechos por Licencia Anual para la Colocación de Anuncios Comerciales en la Vía Pública (Recaudado)	0.00	0.00	360,519.52	360,519.52
8.1.5.4.1.4.3.14.04	Derechos por Publicidad en Altavoz Móvil en la Vía Pública (Recaudado)	0.00	0.00	7,750.95	7,750.95
8.1.5.4.1.4.9.01	Otros derechos (Recaudado)	0.00	0.00	1,160,524.32	1,160,524.32
8.1.5.4.1.5.1.09.05	Rendimientos Financieros ProveniMunicipios de Capitales o Valores a Favor(Recaudado)	0.00	0.00	596,818.69	596,818.69
8.1.5.4.1.6.2.01.01	Multas al bando de policía y gobierno (Recaudado)	0.00	0.00	6,363.15	6,363.15
8.1.5.4.1.6.3.01	Indemnizaciones(Recaudado)	0.00	0.00	288,800.00	288,800.00
8.1.5.4.1.6.4.01	Reintegros(Recaudado)	0.00	0.00	17,080.49	17,080.49
8.1.5.4.1.7.3.02	Ventas (Recaudado)	0.00	0.00	975,981.50	975,981.50
8.1.5.4.2.1.1.01.01	Fondo general de participaciones (Recaudado)	0.00	0.00	26,577,273.31	26,577,273.31
8.1.5.4.2.1.1.01.02	Impuesto Especial sobre Producción y Servicios (IEPS) (Recaudado)	0.00	0.00	335,476.02	335,476.02
8.1.5.4.2.1.1.01.03	Fondo de Fomento Municipal (Recaudado)	0.00	0.00	4,950,670.67	4,950,670.67
8.1.5.4.2.1.1.01.04	Impuesto Sobre Tenencia o Uso de Vehículos (Recaudado)	0.00	0.00	32,630.38	32,630.38
8.1.5.4.2.1.1.01.05	Incentivos por el Impuesto sobre Automóviles Nuevos (ISAN) (Recaudado)	0.00	0.00	142,058.56	142,058.56
8.1.5.4.2.1.1.01.06	Fondo de Compensación del ISAN (Recaudado)	0.00	0.00	69,790.41	69,790.41
8.1.5.4.2.1.1.01.07	Fondo de Fiscalización y Recaudación (Recaudado)	0.00	0.00	1,143,401.31	1,143,401.31
8.1.5.4.2.1.1.01.08	Fondo de Extracción de Hidrocarburos (Recaudado)	0.00	0.00	155,094.29	155,094.29
8.1.5.4.2.1.1.01.09	Participaciones de Gasolina y Diésel (Recaudado)	0.00	0.00	1,207,367.54	1,207,367.54
8.1.5.4.2.1.1.01.16.01.01	Remanente de Participaciones Federales Municipales (Recaudado)	0.00	0.00	1,500,231.58	1,500,231.58
8.1.5.4.2.1.2.01.01	Fondo para la Infraestructura Social Municipal y de las Demarcaciones Territoriales del Distrito Federal (FISMDF) (Recaudado)	0.00	0.00	27,850,401.00	27,850,401.00
8.1.5.4.2.1.2.01.03	Fondo de Aportaciones para el Fortalecimiento de los Municipios y de las Demarcaciones Territoriales del Distrito Federal (FORTAMUNDE) (Recaudado)	0.00	0.00	34,411,329.00	34,411,329.00
8.1.5.4.2.1.2.01.04.01	Remanentes FORTAMUNDF(2019) (Recaudado)	0.00	0.00	17,080.49	17,080.49
8.1.5.4.2.1.3.01.02.01.01.01	FORTASEG (Recaudado)	0.00	0.00	7,832,633.60	7,832,633.60
8.1.5.4.2.2.3.01.01.04	ISR Retenido o Estímulo Fiscal (Recaudado)	0.00	0.00	5,200,346.00	5,200,346.00
8.1.5.4.2.2.7.01	Fondo General de FEIEF(Recaudado)	0.00	0.00	2,408,200.81	2,408,200.81
8.1.5.4.2.2.7.02	Fondo de Fomento Municipal FEIEF(Recaudado)	0.00	0.00	388,228.59	388,228.59
8.1.5.4.2.2.7.03	Fondo de Fiscalización FEIEF(Recaudado)	0.00	0.00	86,769.42	86,769.42
8.1.5.4.3.9.9.01	Otros Ingresos y Beneficios Varios(Recaudado)	0.00	0.00	1,343.94	1,343.94
8.2	Presupuesto de egresos	0.00	629,753,30.99	629,753,130.99	0.00
8.2.1	Presupuesto de egresos aprobado	0.00	0.00	171,871,092.95	171,871,092.95
8.2.1.1.2.3.5.02.01	Construcción de Obras en Edificación no Habitacional en Proceso (Aprobado)	0.00	0.00	75,610,027.00	75,610,027.00

ESTADOS UNIDOS MEXICANOS
PRESIDENCIA MUNICIPAL
H. AYUNTAMIENTO
CONSTITUCIONAL
FORTIN, VER.
2018-2021

ESTADOS UNIDOS MEXICANOS
M. Ayuntamiento Constitucional
de Fortin, Ver. 2018-2021
SINDICATURA
MUNICIPAL

ESTADOS UNIDOS MEXICANOS

ESTADOS UNIDOS MEXICANOS
H. Ayuntamiento Constitucional
de Fortin, Ver. 2018-2021
TESORERIA



Balanza de Comprobación Acumulada
Al 30-Septiembre-2020

Código	Nombre cuenta	Saldo Inicial	Movimientos		Saldo Final
			Debe	Haber	
8.2.1.2.2.3.1.02	Títulos y Valores de la Deuda Pública Interna a Largo Plazo Extraordinaria (Aprobado)	0.00	0.00	231,131.14	231,131.14
8.2.1.5.1.1.1.03.01	Sueldos y salarios (Aprobado)	0.00	0.00	52,514,418.21	52,514,418.21
8.2.1.5.1.1.3.01.01	Quinquenios (Aprobado)	0.00	0.00	163,367.10	163,367.10
8.2.1.5.1.1.3.02.02	Gratificación anual (Aprobado)	0.00	0.00	5,711,855.50	5,711,855.50
8.2.1.5.1.1.3.02.03	Prima vacacional (Aprobado)	0.00	0.00	212,262.40	212,262.40
8.2.1.5.1.1.4.01.01	Instituto Mexicano del Seguro Social (IMSS) (Aprobado)	0.00	0.00	750,000.00	750,000.00
8.2.1.5.1.1.4.01.04	Seguro de vida y pago de marcha (Aprobado)	0.00	0.00	62,300.00	62,300.00
8.2.1.5.1.1.4.01.05	Instituto de Pensiones del Estado IPE(Aprobado)	0.00	0.00	1,024,586.84	1,024,586.84
8.2.1.5.1.1.5.04.02	Ayuda para lentes y aparatos ortopédicos (Aprobado)	0.00	0.00	29,930.00	29,930.00
8.2.1.5.1.1.5.04.04	Dispensa (Aprobado)	0.00	0.00	573,578.82	573,578.82
8.2.1.5.1.1.5.04.14	Ayuda para la adquisición de útiles escolares (Aprobado)	0.00	0.00	42,000.00	42,000.00
8.2.1.5.1.1.5.04.27	Apoyo a la integración educativa (Aprobado)	0.00	0.00	22,800.00	22,800.00
8.2.1.5.1.1.5.04.30	Gratificación extraordinaria (Aprobado)	0.00	0.00	29,013.83	29,013.83
8.2.1.5.1.1.5.04.32	Compensación por servicios especiales (Aprobado)	0.00	0.00	223,421.06	223,421.06
8.2.1.5.1.1.5.09.01	Otras prestaciones sociales y económicas (Aprobado)	0.00	0.00	90,000.00	90,000.00
8.2.1.5.1.2.1.01.01	Materiales, Útiles y Equipos Menores de Oficina (Aprobado)	0.00	0.00	1,066,684.92	1,066,684.92
8.2.1.5.1.2.1.02.01	Materiales y útiles de impresión y reproducción (Aprobado)	0.00	0.00	138,525.19	138,525.19
8.2.1.5.1.2.1.06.01	Material de limpieza (Aprobado)	0.00	0.00	468,629.32	468,629.32
8.2.1.5.1.2.2.03.01	Utensilios para el servicio de alimentación (Aprobado)	0.00	0.00	4,132,103.93	4,132,103.93
8.2.1.5.1.2.5.03.01	Medicinas y productos farmacéuticos (Aprobado)	0.00	0.00	70,168.63	70,168.63
8.2.1.5.1.2.6.01.03	Combustibles, lubricantes y aditivos para servicios administrativos (Aprobado)	0.00	0.00	5,009,860.99	5,009,860.99
8.2.1.5.1.2.7.01.01	Vestuarios y Uniformes (Aprobado)	0.00	0.00	272,928.22	272,928.22
8.2.1.5.1.2.9.01.01	Herramientas Menores (Aprobado)	0.00	0.00	7,268.98	7,268.98
8.2.1.5.1.2.9.06.01	Refacciones y Accesorios Menores de Equipo de Transporte (Aprobado)	0.00	0.00	3,679.10	3,679.10
8.2.1.5.1.2.9.08.01	Refacciones y Accesorios Menores de Maquinaria y Otros Equipos (Aprobado)	0.00	0.00	33,642.99	33,642.99
8.2.1.5.1.3.1.01.01	Energía Eléctrica (Aprobado)	0.00	0.00	1,958,196.00	1,958,196.00
8.2.1.5.1.3.1.01.02	Alumbrado público (Aprobado)	0.00	0.00	5,360,914.00	5,360,914.00
8.2.1.5.1.3.1.03.01	Agua (Aprobado)	0.00	0.00	1,324.00	1,324.00
8.2.1.5.1.3.1.04.01	Telefonía Tradicional (Aprobado)	0.00	0.00	350,218.70	350,218.70
8.2.1.5.1.3.1.05.01	Telefonía Celular (Aprobado)	0.00	0.00	76,713.00	76,713.00
8.2.1.5.1.3.1.06.02	Servicio de telecomunicaciones (Aprobado)	0.00	0.00	1,360.00	1,360.00
8.2.1.5.1.3.1.08.01	Servicios Postales y Telegráficos (Aprobado)	0.00	0.00	333.16	333.16
8.2.1.5.1.3.2.02.01	Arrendamiento de Edificios (Aprobado)	0.00	0.00	950,819.52	950,819.52
8.2.1.5.1.3.2.05.03	Arrendamiento de equipo de transporte para servicios administrativos (Aprobado)	0.00	0.00	201,182.28	201,182.28
8.2.1.5.1.3.2.06.01	Arrendamiento de maquinaria, otros equipos y herramientas (Aprobado)	0.00	0.00	177,504.97	177,504.97
8.2.1.5.1.3.2.09.01	Otros arrendamientos (Aprobado)	0.00	0.00	130,213.21	130,213.21
8.2.1.5.1.3.3.01.01	Servicios Legales, de Contabilidad, Auditoría y Relacionados (Aprobado)	0.00	0.00	92,154.60	92,154.60
8.2.1.5.1.3.3.04.01	Servicios de capacitación (Aprobado)	0.00	0.00	400.00	400.00
8.2.1.5.1.3.4.01.02	Intereses y comisiones (Aprobado)	0.00	0.00	95,810.16	95,810.16
8.2.1.5.1.3.4.05.01	Seguro de bienes patrimoniales (Aprobado)	0.00	0.00	62,257.80	62,257.80
8.2.1.5.1.3.5.01.01	Conservación y Mantenimiento Menor de Inmuebles (Edificios Públicos) (Aprobado)	0.00	0.00	2,003,072.37	2,003,072.37
8.2.1.5.1.3.5.02.01	Instalación, Reparación y Mantenimiento de Mobiliario y Equipo de Administración, Educacional y Recreativo (Aprobado)	0.00	0.00	66,875.85	66,875.85
8.2.1.5.1.3.5.02.02	Conservación y mantenimiento de otros (Aprobado)	0.00	0.00	67,378.20	67,378.20
8.2.1.5.1.3.5.03.01	Instalación, Reparación y Mantenimiento de Equipo de Cómputo y Tecnología de la Información (Aprobado)	0.00	0.00	85,173.41	85,173.41
8.2.1.5.1.3.5.05.01	Conservación y mantenimiento de vehículos adscritos a programas de seguridad pública (Aprobado)	0.00	0.00	7,412.42	7,412.42
8.2.1.5.1.3.5.05.03	Conservación y mantenimiento de vehículos adscritos a servicios administrativos (Aprobado)	0.00	0.00	908,748.80	908,748.80
8.2.1.5.1.3.5.07.01	Instalación, Reparación y Mantenimiento de Maquinaria, Otros Equipos y Herramienta (Aprobado)	0.00	0.00	22,339.20	22,339.20
8.2.1.5.1.3.5.08.01	Servicios de Limpieza y Manejo de Desechos (Aprobado)	0.00	0.00	447,187.59	447,187.59
8.2.1.5.1.3.5.09.01	Servicios de Jardinería y Fumigación (Aprobado)	0.00	0.00	28,306.87	28,306.87
8.2.1.5.1.3.6.01.01	Publicaciones oficiales para difusión e información (Aprobado)	0.00	0.00	63,249.60	63,249.60
8.2.1.5.1.3.6.01.03	Otros gastos de publicación, difusión e información (Aprobado)	0.00	0.00	977,682.67	977,682.67
8.2.1.5.1.3.6.04.01	Servicios de revelado de fotografías (Aprobado)	0.00	0.00	40,575.70	40,575.70



H. AYUNTAMIENTO CONSTITUCIONAL
DE FORTÍN, VER. 2018-2021
REGIDURIA TERCERA



Balanza de Comprobación Acumulada
Al 30-Septiembre-2020



Código	Nombre cuenta	Saldo Inicial	Movimientos		Saldo Final
			Debe	Haber	
8.2.1.5.1.3.7.01.01	Pasajes nacionales a servidores públicos (Aprobado)	0.00	0.00	4,619.00	4,619.00
8.2.1.5.1.3.7.05.01	Viáticos nacionales a servidores públicos (Aprobado)	0.00	0.00	575,371.74	575,371.74
8.2.1.5.1.3.7.09.01	Otros Servicios de Traslado y Hospedaje (Aprobado)	0.00	0.00	223,293.98	223,293.98
8.2.1.5.1.3.7.09.02	Hospedajes extraordinarios (Aprobado)	0.00	0.00	12,707.60	12,707.60
8.2.1.5.1.3.8.01.01	Atención a visitantes (Aprobado)	0.00	0.00	58,475.63	58,475.63
8.2.1.5.1.3.8.02.01	Espectáculos culturales (Aprobado)	0.00	0.00	158,397.80	158,397.80
8.2.1.5.1.3.8.02.02	Actividades cívicas y festividades (Aprobado)	0.00	0.00	2,436,585.47	2,436,585.47
8.2.1.5.1.3.9.08.01	Impuestos sobre Nóminas y Otros que se Deriven de una Relación Laboral (Aprobado)	0.00	0.00	2,400,000.00	2,400,000.00
8.2.1.5.1.3.9.09.02	Otros servicios generales (Aprobado)	0.00	0.00	172,172.07	172,172.07
8.2.1.5.2.4.1.01.02	Servicios médicos (Aprobado)	0.00	0.00	5,456.90	5,456.90
8.2.1.5.2.4.1.01.09	Otras ayudas sociales (Aprobado)	0.00	0.00	1,467,158.29	1,467,158.29
8.2.1.5.2.4.2.01.01	Becas y Otras Ayudas para Programas de Capacitación (Aprobado)	0.00	0.00	3,250.00	3,250.00
8.2.1.5.2.4.3.03.01	Ayudas Sociales a Instituciones sin Fines de Lucro (Aprobado)	0.00	0.00	218,840.96	218,840.96
8.2.1.5.4.1.1.02.02	Intereses derivados de la colocación de títulos y valores la deuda interna extraordinaria(Aprobado)	0.00	0.00	1,434,999.98	1,434,999.98
8.2.1.5.4.3.1.02	Gastos de la deuda pública interna extraordinaria(Aprobado)	0.00	0.00	28,175.28	28,175.28
8.2.2	Presupuesto de egresos por ejercer	0.00	187,400,656.71	159,949,575.60	27,451,081.11
8.2.2.1.2.3.5.02.01	Construcción de Obras en Edificación no Habitacional en Proceso (Por ejercer)	0.00	10,831,367.41	8,349,008.95	2,482,358.46
8.2.2.1.2.3.5.03.02	Mantenimiento y rehabilitación de obras para el abastecimiento de agua, petróleo, gas, electricidad y telecomunicaciones en proceso(Por ejercer)	0.00	14,185,653.29	13,739,053.29	446,600.00
8.2.2.1.2.3.5.05.02	Mantenimiento y Rehabilitación de Obras en Vías de Comunicación en Proceso (Por ejercer)	0.00	17,403,897.91	14,955,374.05	2,448,523.86
8.2.2.1.2.3.6.02.01	Obras de Construcción para Edificios no Habitacionales en Proceso (Por ejercer)	0.00	4,312,245.00	4,312,245.00	0.00
8.2.2.1.2.3.6.04.03	Mantenimiento y Rehabilitación de Obras de Urbanización en proceso (Por ejercer)	0.00	4,274,181.44	4,274,181.44	0.00
8.2.2.1.2.4.2.01.01	Equipos y Aparatos Audiovisuales (Por ejercer)	0.00	76,564.00	26,564.00	50,000.00
8.2.2.1.2.4.2.03.01	Equipo Fotográfico y de Video (Por ejercer)	0.00	105,000.00	0.00	105,000.00
8.2.2.1.2.4.4.01.01	Vehículos y Equipo Terrestres, para la ejecución de Programas de Seguridad Pública(Por ejercer)	0.00	1,200,000.00	1,200,000.00	0.00
8.2.2.1.2.4.4.01.03	Vehiculos y Equipo Terrestres, destinados a Servicios Administrativos (Por ejercer)	0.00	1,285,126.54	1,000,000.00	285,126.54
8.2.2.1.2.4.5.01.01	Equipo de Seguridad Pública (Por ejercer)	0.00	486,000.00	442,403.50	43,596.50
8.2.2.1.2.4.6.05.01	Equipo de Comunicación y Telecomunicación (Por ejercer)	0.00	720,000.00	679,857.44	40,142.56
8.2.2.1.2.4.6.07.02	Herramientas y máquinas-herramienta (Por ejercer)	0.00	68,200.66	68,200.66	0.00
8.2.2.1.2.5.4.01.01	Licencias informáticas e intelectuales (Por ejercer)	0.00	18,606.40	18,606.40	0.00
8.2.2.2.1.1.02	Servicios Generales por Pagar a Largo Plazo (Por ejercer)	0.00	6,742,955.64	6,742,955.64	0.00
8.2.2.2.3.1.02	Títulos y Valores de la Deuda Pública Interna a Largo Plazo Extraordinaria (Por ejercer)	0.00	256,803.98	256,803.98	0.00
8.2.2.5.1.1.03.01	Sueldos y salarios (Por ejercer)	0.00	53,123,189.84	53,123,189.84	0.00
8.2.2.5.1.1.3.01.01	Quinquenios (Por ejercer)	0.00	163,367.10	163,367.10	0.00
8.2.2.5.1.1.3.02.02	Gratificación anual (Por ejercer)	0.00	5,711,855.50	5,711,855.50	0.00
8.2.2.5.1.1.3.02.03	Prima vacacional (Por ejercer)	0.00	212,262.40	212,262.40	0.00
8.2.2.5.1.1.4.01.01	Instituto Mexicano del Seguro Social (IMSS) (Por ejercer)	0.00	789,070.03	789,070.03	0.00
8.2.2.5.1.1.4.01.04	Seguro de vida y pago de marcha (Por ejercer)	0.00	284,835.01	284,835.01	0.00
8.2.2.5.1.1.4.01.05	Instituto de Pensiones del Estado IPE(Por ejercer)	0.00	1,026,686.84	1,026,686.84	0.00
8.2.2.5.1.1.5.04.02	Ayuda para lentes y aparatos ortopédicos (Por ejercer)	0.00	29,930.00	29,930.00	0.00
8.2.2.5.1.1.5.04.04	Dispensa (Por ejercer)	0.00	573,578.82	573,578.82	0.00
8.2.2.5.1.1.5.04.14	Ayuda para la adquisición de útiles escolares (Por ejercer)	0.00	42,000.00	42,000.00	0.00
8.2.2.5.1.1.5.04.27	Apoyo a la integración educativa (Por ejercer)	0.00	22,800.00	22,800.00	0.00
8.2.2.5.1.1.5.04.30	Gratificación extraordinaria (Por ejercer)	0.00	29,013.83	29,013.83	0.00
8.2.2.5.1.1.5.04.32	Compensación por servicios especiales (Por ejercer)	0.00	535,652.98	535,652.98	0.00
8.2.2.5.1.1.5.09.01	Otras prestaciones sociales y económicas (Por ejercer)	0.00	90,000.00	90,000.00	0.00
8.2.2.5.1.2.1.01.01	Materiales, Útiles y Equipos Menores de Oficina (Por ejercer)	0.00	579,412.97	527,351.95	52,061.02
8.2.2.5.1.2.1.02.01	Materiales y útiles de impresión y reproducción (Por ejercer)	0.00	158,738.73	158,729.13	9.60
8.2.2.5.1.2.1.06.01	Material de limpieza (Por ejercer)	0.00	410,233.35	333,977.35	76,256.00
8.2.2.5.1.2.2.01.01	Productos Alimenticios para Personas Derivado de la Ejecución de Programas Institucionales	0.00	464,000.00	464,000.00	0.00
8.2.2.5.1.2.2.03.01	Utensilios para el servicio de alimentación (Por ejercer)	0.00	3,901,648.52	766,131.92	3,135,516.70
8.2.2.5.1.2.4.06.01	Material eléctrico y electrónico (Por ejercer)	0.00	11,019.62	11,019.62	0.00
8.2.2.5.1.2.4.07.01	Artículos metálicos para la construcción (Por ejercer)	0.00	54,841.99	54,750.00	191.99
8.2.2.5.1.2.4.09.09	Otros materiales y artículos (Por ejercer)	0.00	2,791,290.86	2,047,101.31	654,189.35

ESTADOS UNIDOS MEXICANOS
PRESIDENCIA MUNICIPAL
H. AYUNTAMIENTO
CONSTITUCIONAL
FORTÍN, VER.
2018-2021

ESTADOS UNIDOS MEXICANOS
M. Ayuntamiento Constitucional
de Fortín, Ver. 2018-2021
SINDICATURA
MUNICIPAL

ESTADOS UNIDOS MEXICANOS
H. AYUNTAMIENTO
CONSTITUCIONAL
de Fortín, Ver. 2018-2021
TESORERÍA



Balanza de Comprobación Acumulada
Al 30-Septiembre-2020

Código	Nombre cuenta	Saldo Inicial	Movimientos		Saldo Final
			Debe	Haber	
8.2.2.5.1.2.5.03.01	Medicinas y productos farmacéuticos (Por ejercer)	0.00	182,218.41	182,217.32	1.09
8.2.2.5.1.2.5.04.01	Materiales, accesorios y suministros médicos (Por ejercer)	0.00	560,215.69	560,181.69	34.00
8.2.2.5.1.2.6.01.01	Combustibles, lubricantes y aditivos para programas de seguridad pública (Por ejercer)	0.00	2,426,403.20	2,426,403.20	0.00
8.2.2.5.1.2.6.01.03	Combustibles, lubricantes y aditivos para servicios administrativos (Por ejercer)	0.00	4,865,157.52	3,455,073.88	1,410,083.64
8.2.2.5.1.2.7.01.01	Vestuarios y Uniformes (Por ejercer)	0.00	531,068.46	381,967.66	149,100.80
8.2.2.5.1.2.8.02.01	Materiales de Seguridad Pública (Por ejercer)	0.00	64,889.00	57,189.00	7,700.00
8.2.2.5.1.2.8.03.01	Prendas de protección para seguridad pública (Por ejercer)	0.00	4,900.00	0.00	4,900.00
8.2.2.5.1.2.9.01.01	Herramientas Menores (Por ejercer)	0.00	142,015.98	141,709.03	306.95
8.2.2.5.1.2.9.06.01	Refacciones y Accesorios Menores de Equipo de Transporte (Por ejercer)	0.00	3,679.10	2,399.00	1,280.10
8.2.2.5.1.2.9.08.01	Refacciones y Accesorios Menores de Maquinaria y Otros Equipos (Por ejercer)	0.00	26,742.99	1,960.07	24,782.92
8.2.2.5.1.3.1.01.01	Energía Eléctrica (Por ejercer)	0.00	1,958,947.00	751.00	1,958,196.00
8.2.2.5.1.3.1.01.02	Alumbrado público (Por ejercer)	0.00	7,156,287.80	6,299,251.00	857,036.80
8.2.2.5.1.3.1.03.01	Agua (Por ejercer)	0.00	2,963.90	2,203.00	760.90
8.2.2.5.1.3.1.04.01	Telefonía Tradicional (Por ejercer)	0.00	317,457.70	166,450.75	151,006.95
8.2.2.5.1.3.1.05.01	Telefonía Celular (Por ejercer)	0.00	108,474.00	108,474.00	0.00
8.2.2.5.1.3.1.06.02	Servicio de telecomunicaciones (Por ejercer)	0.00	1,991.00	631.00	1,360.00
8.2.2.5.1.3.1.08.01	Servicios Postales y Telegráficos (Por ejercer)	0.00	3,333.16	2,351.76	981.40
8.2.2.5.1.3.2.02.01	Arrendamiento de Edificios (Por ejercer)	0.00	957,779.52	758,112.88	199,666.64
8.2.2.5.1.3.2.05.03	Arrendamiento de equipo de transporte para servicios administrativos (Por ejercer)	0.00	2,401,182.28	1,608,342.94	792,839.34
8.2.2.5.1.3.2.06.01	Arrendamiento de maquinaria, otros equipos y herramientas (Por ejercer)	0.00	177,504.97	0.00	177,504.97
8.2.2.5.1.3.2.09.01	Otros arrendamientos (Por ejercer)	0.00	517,133.41	517,130.92	2.49
8.2.2.5.1.3.3.01.01	Servicios Legales, de Contabilidad, Auditoría y Relacionados (Por ejercer)	0.00	2,386,278.45	1,595,968.52	790,309.93
8.2.2.5.1.3.3.04.01	Servicios de capacitación (Por ejercer)	0.00	163,600.00	0.00	163,600.00
8.2.2.5.1.3.3.09.01	Servicios Profesionales, Científicos y Técnicos Integrales (Por ejercer)	0.00	1,950,000.00	1,200,000.00	750,000.00
8.2.2.5.1.3.4.01.02	Intereses y comisiones (Por ejercer)	0.00	651,973.99	50,733.11	601,240.88
8.2.2.5.1.3.4.02.01	Servicios de cobranza, investigación crediticia y similar (Por ejercer)	0.00	640,285.00	640,284.00	1.00
8.2.2.5.1.3.4.04.01	Seguros de Responsabilidad Patrimonial y Fianzas (Por ejercer)	0.00	1,150,000.00	1,132,618.40	17,381.60
8.2.2.5.1.3.4.05.01	Seguro de bienes patrimoniales (Por ejercer)	0.00	62,257.80	12,882.79	49,375.01
8.2.2.5.1.3.5.01.01	Conservación y Mantenimiento Menor de Inmuebles (Edificios Públicos) (Por ejercer)	0.00	1,812,578.49	678,827.36	1,133,751.13
8.2.2.5.1.3.5.02.01	Instalación, Reparación y Mantenimiento de Mobiliario y Equipo de Administración, Educativa y Científica, (Por ejercer)	0.00	66,875.85	0.00	66,875.85
8.2.2.5.1.3.5.02.02	Conservación y mantenimiento de otros (Por ejercer)	0.00	58,190.92	29,351.30	28,839.62
8.2.2.5.1.3.5.03.01	Instalación, Reparación y Mantenimiento de Equipo de Cómputo y Tecnología de la Información (Por ejercer)	0.00	87,023.41	32,097.20	54,926.21
8.2.2.5.1.3.5.05.01	Conservación y mantenimiento de vehículos adscritos a programas de seguridad pública (Por ejercer)	0.00	508,394.42	370,854.40	137,540.02
8.2.2.5.1.3.5.05.03	Conservación y mantenimiento de vehículos adscritos a servicios administrativos (Por ejercer)	0.00	6,733,655.22	4,844,343.23	1,889,311.99
8.2.2.5.1.3.5.07.01	Instalación, Reparación y Mantenimiento de Maquinaria, Otros Equipos y Herramienta (Por ejercer)	0.00	29,346.00	27,692.80	1,653.20
8.2.2.5.1.3.5.08.01	Servicios de Limpieza y Manejo de Desechos (Por ejercer)	0.00	4,294,888.94	2,626,161.44	1,668,727.50
8.2.2.5.1.3.5.09.01	Servicios de Jardinería y Fumigación (Por ejercer)	0.00	28,306.87	28,133.62	173.25
8.2.2.5.1.3.6.01.01	Publicaciones oficiales para difusión e información (Por ejercer)	0.00	63,249.60	21,750.00	41,499.60
8.2.2.5.1.3.6.01.03	Otros gastos de publicación, difusión e información (Por ejercer)	0.00	977,682.67	666,996.14	310,686.53
8.2.2.5.1.3.6.02.01	Difusión por radio, televisión y otros medios de mensajes comerciales para promover la venta de productos agrícolas (Por ejercer)	0.00	230,000.00	230,000.00	0.00
8.2.2.5.1.3.6.04.01	Servicios de revelado de fotografías (Por ejercer)	0.00	40,575.70	0.00	40,575.70
8.2.2.5.1.3.7.01.01	Pasajes nacionales a servidores públicos (Por ejercer)	0.00	4,619.00	142.00	4,477.00
8.2.2.5.1.3.7.05.01	Viáticos nacionales a servidores públicos (Por ejercer)	0.00	575,371.74	209,295.30	366,076.44
8.2.2.5.1.3.7.09.01	Otros Servicios de Traslado y Hospedaje (Por ejercer)	0.00	223,293.98	43,928.43	179,365.55
8.2.2.5.1.3.7.09.02	Hospedajes extraordinarios (Por ejercer)	0.00	7,913.84	4,711.82	3,202.02
8.2.2.5.1.3.8.01.01	Atención a visitantes (Por ejercer)	0.00	81,813.54	73,564.39	8,249.15
8.2.2.5.1.3.8.02.01	Espectáculos culturales (Por ejercer)	0.00	158,397.80	20,145.96	138,251.84
8.2.2.5.1.3.8.02.02	Actividades cívicas y festividades (Por ejercer)	0.00	1,736,313.43	514,386.05	1,221,927.38
8.2.2.5.1.3.9.02.01	Impuestos y Derechos (Por ejercer)	0.00	6,881.71	6,881.71	0.00
8.2.2.5.1.3.9.08.01	Impuestos sobre Nóminas y Otros que se Deriven de una Relación Laboral (Por ejercer)	0.00	2,213,210.95	1,200,034.00	1,013,176.95
8.2.2.5.1.3.9.09.02	Otros servicios generales (Por ejercer)	0.00	154,646.96	149,995.71	4,651.25
8.2.2.5.2.1.1.04.08	Asignaciones Presupuestarias a Órganos Autónomos (Por ejercer)	0.00	1,394,925.00	1,394,925.00	0.00
8.2.2.5.2.4.1.01.02	Servicios médicos (Por ejercer)	0.00	23,458.90	17,678.51	5,778.39
8.2.2.5.2.4.1.01.03	Traslado de personas (Por ejercer)	0.00	87,925.47	80,244.00	1,685.27
8.2.2.5.2.4.1.01.09	Otras ayudas sociales (Por ejercer)	0.00	1,388,914.25	555,054.08	813,860.21

PRESIDENCIA MUNICIPAL
H. AYUNTAMIENTO
CONSTITUCIONAL
FORTIN, VER.
2018-2021

H. Ayuntamiento Constitucional
de Fortín, Ver. 2018-2021
SINDICATURA
MUNICIPAL

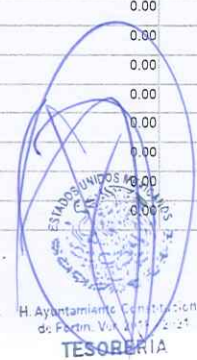



H. Ayuntamiento Constitucional
de Fortín, Ver. 2018-2021
TESORERIA



Balanza de Comprobación Acumulada
Al 30-Septiembre-2020

Código	Nombre cuenta	Saldo Inicial	Movimientos		Saldo Final
			Debe	Haber	
8.2.2.5.2.4.2.01.01	Becas y Otras Ayudas para Programas de Capacitación (Por ejercer)	0.00	483,442.00	189,850.00	293,592.00
8.2.2.5.2.4.3.03.01	Ayudas Sociales a Instituciones sin Fines de Lucro (Por ejercer)	0.00	194,712.96	101,510.99	93,201.97
8.2.2.5.4.1.1.02.02	Intereses derivados de la colocación de títulos y valores la deuda interna extraordinaria(Por ejercer)	0.00	1,434,999.98	1,434,999.98	0.00
8.2.2.5.4.3.1.02	Gastos de la deuda pública interna extraordinaria(Por ejercer)	0.00	28,175.28	28,175.28	0.00
8.2.3	Modificaciones al presupuesto de egresos aprobado	0.00	0.00	15,529,563.76	15,529,563.76
8.2.3.1.2.3.5.02.01	Construcción de Obras en Edificación no Habitacional en Proceso (Modificado)	0.00	0.00	(64,778,659.59)	(64,778,659.59)
8.2.3.1.2.3.5.03.02	Mantenimiento y rehabilitación de obras para el abastecimiento de agua, petróleo, gas, electricidad y telecomunicaciones en proceso (Modificado)	0.00	0.00	14,185,653.29	14,185,653.29
8.2.3.1.2.3.5.05.02	Mantenimiento y Rehabilitación de Obras en Vías de Comunicación en Proceso (Modificado)	0.00	0.00	17,403,897.91	17,403,897.91
8.2.3.1.2.3.6.02.01	Obras de Construcción para Edificios no Habitacionales en Proceso (Modificado)	0.00	0.00	4,312,245.00	4,312,245.00
8.2.3.1.2.3.6.04.03	Mantenimiento y Rehabilitación de Obras de Urbanización en proceso (Modificado)	0.00	0.00	4,274,181.44	4,274,181.44
8.2.3.1.2.4.2.01.01	Equipos y Aparatos Audiovisuales (Modificado)	0.00	0.00	76,564.00	76,564.00
8.2.3.1.2.4.2.03.01	Equipo Fotográfico y de Video (Modificado)	0.00	0.00	105,000.00	105,000.00
8.2.3.1.2.4.4.01.01	Vehículos y Equipo Terrestres, para la ejecución de Programas de Seguridad Pública (Modificado)	0.00	0.00	1,200,000.00	1,200,000.00
8.2.3.1.2.4.4.01.03	Vehículos y Equipo Terrestres, destinados a Servicios Administrativos (Modificado)	0.00	0.00	1,285,126.54	1,285,126.54
8.2.3.1.2.4.5.01.01	Equipo de Seguridad Pública (Modificado)	0.00	0.00	486,000.00	486,000.00
8.2.3.1.2.4.6.05.01	Equipo de Comunicación y Telecomunicación (Modificado)	0.00	0.00	720,000.00	720,000.00
8.2.3.1.2.4.6.07.02	Herramientas y máquinas-herramienta (Modificado)	0.00	0.00	68,200.66	68,200.66
8.2.3.1.2.5.4.01.01	Licencias informáticas e intelectuales (Modificado)	0.00	0.00	18,606.40	18,606.40
8.2.3.2.2.1.1.02	Servicios Generales por Pagar a Largo Plazo (Modificado)	0.00	0.00	6,742,955.64	6,742,955.64
8.2.3.2.2.3.1.02	Títulos y Valores de la Deuda Pública Interna a Largo Plazo Extraordinaria (Modificado)	0.00	0.00	25,672.84	25,672.84
8.2.3.5.1.1.1.03.01	Sueldos y salarios (Modificado)	0.00	0.00	608,771.63	608,771.63
8.2.3.5.1.1.4.01.01	Instituto Mexicano del Seguro Social (IMSS) (Modificado)	0.00	0.00	39,070.03	39,070.03
8.2.3.5.1.1.4.01.04	Seguro de vida y pago de marcha (Modificado)	0.00	0.00	222,535.01	222,535.01
8.2.3.5.1.1.4.01.05	Instituto de Pensiones del Estado IPE(Modificado)	0.00	0.00	2,100.00	2,100.00
8.2.3.5.1.1.5.04.32	Compensación por servicios especiales (Modificado)	0.00	0.00	312,231.92	312,231.92
8.2.3.5.1.2.1.01.01	Materiales, Útiles y Equipos Menores de Oficina (Modificado)	0.00	0.00	(487,271.95)	(487,271.95)
8.2.3.5.1.2.1.02.01	Materiales y útiles de impresión y reproducción (Modificado)	0.00	0.00	20,213.54	20,213.54
8.2.3.5.1.2.1.06.01	Material de limpieza (Modificado)	0.00	0.00	(58,395.97)	(58,395.97)
8.2.3.5.1.2.2.01.01	Productos Alimenticios para Personas Derivado de la Ejecución de Programas Institucionales (Modificado)	0.00	0.00	464,000.00	464,000.00
8.2.3.5.1.2.2.03.01	Utensilios para el servicio de alimentación (Modificado)	0.00	0.00	(230,455.31)	(230,455.31)
8.2.3.5.1.2.4.06.01	Material eléctrico y electrónico (Modificado)	0.00	0.00	11,019.62	11,019.62
8.2.3.5.1.2.4.07.01	Artículos metálicos para la construcción (Modificado)	0.00	0.00	54,941.99	54,941.99
8.2.3.5.1.2.4.09.09	Otros materiales y artículos (Modificado)	0.00	0.00	2,701,290.66	2,701,290.66
8.2.3.5.1.2.5.03.01	Medicinas y productos farmacéuticos (Modificado)	0.00	0.00	112,049.78	112,049.78
8.2.3.5.1.2.5.04.01	Materiales, accesorios y suministros médicos (Modificado)	0.00	0.00	560,215.69	560,215.69
8.2.3.5.1.2.6.01.01	Combustibles, lubricantes y aditivos para programas de seguridad pública (Modificado)	0.00	0.00	2,426,403.20	2,426,403.20
8.2.3.5.1.2.6.01.03	Combustibles, lubricantes y aditivos para servicios administrativos (Modificado)	0.00	0.00	(144,703.47)	(144,703.47)
8.2.3.5.1.2.7.01.01	Vestuarios y Uniformes (Modificado)	0.00	0.00	258,140.24	258,140.24
8.2.3.5.1.2.8.02.01	Materiales de Seguridad Pública (Modificado)	0.00	0.00	64,889.00	64,889.00
8.2.3.5.1.2.8.03.01	Prendas de protección para seguridad pública (Modificado)	0.00	0.00	4,900.00	4,900.00
8.2.3.5.1.2.9.01.01	Herramientas Menores (Modificado)	0.00	0.00	134,747.00	134,747.00
8.2.3.5.1.2.9.08.01	Refacciones y Accesorios Menores de Maquinaria y Otros Equipos (Modificado)	0.00	0.00	(6,900.00)	(6,900.00)
8.2.3.5.1.3.1.01.01	Energía Eléctrica (Modificado)	0.00	0.00	751.00	751.00
8.2.3.5.1.3.1.01.02	Alumbrado público (Modificado)	0.00	0.00	1,795,373.80	1,795,373.80
8.2.3.5.1.3.1.03.01	Agua (Modificado)	0.00	0.00	1,639.90	1,639.90
8.2.3.5.1.3.1.04.01	Telefonía Tradicional (Modificado)	0.00	0.00	(32,761.00)	(32,761.00)
8.2.3.5.1.3.1.05.01	Telefonía Celular (Modificado)	0.00	0.00	31,761.00	31,761.00
8.2.3.5.1.3.1.06.02	Servicio de telecomunicaciones (Modificado)	0.00	0.00	631.00	631.00
8.2.3.5.1.3.1.08.01	Servicios Postales y Telegráficos (Modificado)	0.00	0.00	3,000.00	3,000.00
8.2.3.5.1.3.2.02.01	Arrendamiento de Edificios (Modificado)	0.00	0.00	6,960.00	6,960.00
8.2.3.5.1.3.2.05.03	Arrendamiento de equipo de transporte para servicios administrativos (Modificado)	0.00	0.00	2,200,000.00	2,200,000.00
8.2.3.5.1.3.2.09.01	Otros arrendamientos (Modificado)	0.00	0.00	386,920.20	386,920.20
8.2.3.5.1.3.3.01.01	Servicios Legales, de Contabilidad, Auditoría y Relacionados (Modificado)	0.00	0.00	2,294,123.85	2,294,123.85
8.2.3.5.1.3.3.04.01	Servicios de capacitación (Modificado)	0.00	0.00	163,200.00	163,200.00
8.2.3.5.1.3.3.09.01	Servicios Profesionales, Científicos y Técnicos Integrales (Modificado)	0.00	0.00	1,950,000.00	1,950,000.00





Balanza de Comprobación Acumulada
Al 30-Septiembre-2020

Código	Nombre cuenta	Saldo Inicial	Movimientos		Saldo Final
			Debe	Haber	
8.2.3.5.1.3.4.01.02	Intereses y comisiones (Modificado)	0.00	0.00	556,163.83	556,163.83
8.2.3.5.1.3.4.02.01	Servicios de cobranza, investigación crediticia y similar (Modificado)	0.00	0.00	640,285.00	640,285.00
8.2.3.5.1.3.4.04.01	Seguros de Responsabilidad Patrimonial y Fianzas (Modificado)	0.00	0.00	1,150,000.00	1,150,000.00
8.2.3.5.1.3.5.01.01	Conservación y Mantenimiento Menor de Inmuebles (Edificios Públicos) (Modificado)	0.00	0.00	(190,493.88)	(190,493.88)
8.2.3.5.1.3.5.02.02	Conservación y mantenimiento de otros (Modificado)	0.00	0.00	(9,187.28)	(9,187.28)
8.2.3.5.1.3.5.03.01	Instalación, Reparación y Mantenimiento de Equipo de Cómputo y Tecnología de la Información (Modificado)	0.00	0.00	1,850.00	1,850.00
8.2.3.5.1.3.5.05.01	Conservación y mantenimiento de vehículos adscritos a programas de seguridad pública (Modificado)	0.00	0.00	500,982.00	500,982.00
8.2.3.5.1.3.5.05.03	Conservación y mantenimiento de vehículos adscritos a servicios administrativos (Modificado)	0.00	0.00	5,824,906.42	5,824,906.42
8.2.3.5.1.3.5.07.01	Instalación, Reparación y Mantenimiento de Maquinaria, Otros Equipos y Herramienta (Modificado)	0.00	0.00	7,006.80	7,006.80
8.2.3.5.1.3.5.08.01	Servicios de Limpieza y Manejo de Desechos (Modificado)	0.00	0.00	3,847,701.35	3,847,701.35
8.2.3.5.1.3.6.02.01	Difusión por radio, televisión y otros medios de mensajes comerciales para promover la venta de productos y servicios (Modificado)	0.00	0.00	230,000.00	230,000.00
8.2.3.5.1.3.7.09.02	Hospedajes extraordinarios (Modificado)	0.00	0.00	(4,793.76)	(4,793.76)
8.2.3.5.1.3.8.01.01	Atención a visitantes (Modificado)	0.00	0.00	23,337.91	23,337.91
8.2.3.5.1.3.8.02.02	Actividades cívicas y festividades (Modificado)	0.00	0.00	(700,272.04)	(700,272.04)
8.2.3.5.1.3.9.02.01	Impuestos y Derechos (Modificado)	0.00	0.00	6,881.71	6,881.71
8.2.3.5.1.3.9.08.01	Impuestos sobre Nóminas y Otros que se Deriven de una Relación Laboral (Modificado)	0.00	0.00	(186,789.95)	(186,789.95)
8.2.3.5.1.3.9.09.02	Otros servicios generales (Modificado)	0.00	0.00	(17,525.11)	(17,525.11)
8.2.3.5.2.1.1.04.08	Asignaciones Presupuestarias a Órganos Autónomos (Modificado)	0.00	0.00	1,394,925.00	1,394,925.00
8.2.3.5.2.4.1.01.02	Servicios médicos (Modificado)	0.00	0.00	18,000.00	18,000.00
8.2.3.5.2.4.1.01.03	Traslado de personas (Modificado)	0.00	0.00	81,929.27	81,929.27
8.2.3.5.2.4.1.01.09	Otras ayudas sociales (Modificado)	0.00	0.00	(98,244.00)	(98,244.00)
8.2.3.5.2.4.2.01.01	Becas y Otras Ayudas para Programas de Capacitación (Modificado)	0.00	0.00	480,192.00	480,192.00
8.2.3.5.2.4.3.03.01	Ayudas Sociales a Instituciones sin Fines de Lucro (Modificado)	0.00	0.00	(24,128.00)	(24,128.00)
8.2.4	Presupuesto de egresos comprometido	0.00	159,949,575.60	94,134,299.56	65,815,276.04
8.2.4.1.2.3.5.02.01	Construcción de Obras en Edificación no Habitacional en Proceso (Comprometido)	0.00	8,349,008.95	4,322,327.09	4,026,681.86
8.2.4.1.2.3.5.03.02	Mantenimiento y rehabilitación de obras para el abastecimiento de agua, petróleo, gas, electricidad y telecomunicaciones en proceso (Comprometido)	0.00	13,739,053.29	0.00	13,739,053.29
8.2.4.1.2.3.5.05.02	Mantenimiento y Rehabilitación de Obras en Vías de Comunicación en Proceso (Comprometido)	0.00	14,955,374.05	866,230.92	14,089,143.13
8.2.4.1.2.3.6.02.01	Obras de Construcción para Edificios no Habitacionales en Proceso (Comprometido)	0.00	4,312,245.00	0.00	4,312,245.00
8.2.4.1.2.3.6.04.03	Mantenimiento y Rehabilitación de Obras de Urbanización en proceso (Comprometido)	0.00	4,274,181.44	0.00	4,274,181.44
8.2.4.1.2.4.2.01.01	Equipos y Aparatos Audiovisuales (Comprometido)	0.00	26,564.00	26,564.00	0.00
8.2.4.1.2.4.4.01.01	Vehículos y Equipo Terrestres, para la ejecución de Programas de Seguridad Pública (Comprometido)	0.00	1,200,000.00	1,200,000.00	0.00
8.2.4.1.2.4.4.01.03	Vehículos y Equipo Terrestres, destinados a Servicios Administrativos (Comprometido)	0.00	1,000,000.00	1,000,000.00	0.00
8.2.4.1.2.4.5.01.01	Equipo de Seguridad Pública (Comprometido)	0.00	442,403.50	442,403.50	0.00
8.2.4.1.2.4.6.05.01	Equipo de Comunicación y Telecomunicación (Comprometido)	0.00	679,857.44	679,857.44	0.00
8.2.4.1.2.4.6.07.02	Herramientas y máquinas-herramienta (Comprometido)	0.00	68,200.66	68,200.66	0.00
8.2.4.1.2.5.4.01.01	Licencias informáticas e intelectuales (Comprometido)	0.00	18,606.40	18,606.40	0.00
8.2.4.2.2.1.1.02	Servicios Generales por Pagar a Largo Plazo (Comprometido)	0.00	6,742,955.64	5,207,941.84	1,535,013.80
8.2.4.2.2.3.1.02	Títulos y Valores de la Deuda Pública Interna a Largo Plazo Extraordinaria (Comprometido)	0.00	256,803.98	256,803.98	0.00
8.2.4.5.1.1.1.03.01	Sueldos y salarios (Comprometido)	0.00	53,123,189.84	37,791,032.19	15,332,157.65
8.2.4.5.1.1.3.01.01	Quinquenios (Comprometido)	0.00	163,367.10	41,399.37	121,967.73
8.2.4.5.1.1.3.02.02	Gratificación anual (Comprometido)	0.00	5,711,855.50	514,458.17	5,197,397.33
8.2.4.5.1.1.3.02.03	Prima vacacional (Comprometido)	0.00	212,262.40	62,332.26	149,930.14
8.2.4.5.1.1.4.01.01	Instituto Mexicano del Seguro Social (IMSS) (Comprometido)	0.00	789,070.03	396,108.90	392,961.13
8.2.4.5.1.1.4.01.04	Seguro de vida y pago de marcha (Comprometido)	0.00	284,835.01	222,534.80	62,300.21
8.2.4.5.1.1.4.01.05	Instituto de Pensiones del Estado IPE(Comprometido)	0.00	1,026,686.84	546,421.16	480,265.68
8.2.4.5.1.1.5.04.02	Ayuda para lentes y aparatos ortopédicos (Comprometido)	0.00	29,930.00	850.00	29,080.00
8.2.4.5.1.1.5.04.04	Despensa (Comprometido)	0.00	573,578.82	440,568.08	133,010.74
8.2.4.5.1.1.5.04.14	Ayuda para la adquisición de útiles escolares (Comprometido)	0.00	42,000.00	0.00	42,000.00
8.2.4.5.1.1.5.04.27	Apoyo a la integración educativa (Comprometido)	0.00	22,800.00	0.00	22,800.00
8.2.4.5.1.1.5.04.30	Gratificación extraordinaria (Comprometido)	0.00	29,013.83	14,152.39	14,861.44
8.2.4.5.1.1.5.04.32	Compensación por servicios especiales (Comprometido)	0.00	555,652.98	253,556.20	282,096.78
8.2.4.5.1.1.5.09.01	Otras prestaciones sociales y económicas (Comprometido)	0.00	90,000.00	15,000.00	75,000.00
8.2.4.5.1.2.1.01.01	Materiales, Útiles y Equipos Menores de Oficina (Comprometido)	0.00	527,351.95	527,351.95	0.00
8.2.4.5.1.2.1.02.01	Materiales y útiles de impresión y reproducción (Comprometido)	0.00	158,729.13	158,729.13	0.00
8.2.4.5.1.2.1.06.01	Materiales de limpieza (Comprometido)	0.00	333,977.35	333,977.35	0.00



H. AYUNTAMIENTO CONSTITUCIONAL
DE FORTÍN, VER. 2018 - 2021
REGIDURIA TERCERA





Balanza de Comprobación Acumulada
Al 30-Septiembre-2020

Código	Nombre cuenta	Saldo Inicial	Movimientos		Saldo Final
			Debe	Haber	
8.2.4.5.1.2.2.01.01	Productos Alimenticios para Personas Derivado de la Ejecución de Programas Institucionales (Comprometido)	0.00	464,000.00	464,000.00	0.00
8.2.4.5.1.2.2.03.01	Utensilios para el servicio de alimentación (Comprometido)	0.00	766,131.92	766,131.92	0.00
8.2.4.5.1.2.4.06.01	Materiales eléctricos y electrónico (Comprometido)	0.00	11,019.62	11,019.62	0.00
8.2.4.5.1.2.4.07.01	Artículos metálicos para la construcción (Comprometido)	0.00	54,750.00	54,750.00	0.00
8.2.4.5.1.2.4.09.09	Otros materiales y artículos (Comprometido)	0.00	2,047,101.31	2,047,101.31	0.00
8.2.4.5.1.2.5.03.01	Medicinas y productos farmacéuticos (Comprometido)	0.00	182,217.32	182,217.32	0.00
8.2.4.5.1.2.5.04.01	Materiales, accesorios y suministros médicos (Comprometido)	0.00	560,181.69	560,181.69	0.00
8.2.4.5.1.2.6.01.01	Combustibles, lubricantes y aditivos para programas de seguridad pública (Comprometido)	0.00	2,426,403.20	2,426,403.20	0.00
8.2.4.5.1.2.6.01.03	Combustibles, lubricantes y aditivos para servicios administrativos (Comprometido)	0.00	3,455,073.88	3,455,073.88	0.00
8.2.4.5.1.2.7.01.01	Vestuarios y Uniformes (Comprometido)	0.00	381,967.66	381,967.66	0.00
8.2.4.5.1.2.8.02.01	Materiales de Seguridad Pública (Comprometido)	0.00	57,189.00	57,189.00	0.00
8.2.4.5.1.2.9.01.01	Herramientas Menores (Comprometido)	0.00	141,709.03	141,709.03	0.00
8.2.4.5.1.2.9.06.01	Refacciones y Accesorios Menores de Equipo de Transporte (Comprometido)	0.00	2,399.00	2,399.00	0.00
8.2.4.5.1.2.9.08.01	Refacciones y Accesorios Menores de Maquinaria y Otros Equipos (Comprometido)	0.00	1,960.07	1,960.07	0.00
8.2.4.5.1.3.1.01.01	Energía Eléctrica (Comprometido)	0.00	751.00	751.00	0.00
8.2.4.5.1.3.1.01.02	Alumbrado público (Comprometido)	0.00	6,299,251.00	6,299,251.00	0.00
8.2.4.5.1.3.1.03.01	Agua (Comprometido)	0.00	2,203.00	2,203.00	0.00
8.2.4.5.1.3.1.04.01	Telefonía Tradicional (Comprometido)	0.00	166,450.75	166,450.75	0.00
8.2.4.5.1.3.1.05.01	Telefonía Celular (Comprometido)	0.00	108,474.00	108,474.00	0.00
8.2.4.5.1.3.1.06.02	Servicio de telecomunicaciones (Comprometido)	0.00	631.00	631.00	0.00
8.2.4.5.1.3.1.08.01	Servicios Postales y Telegráficos (Comprometido)	0.00	2,351.76	2,351.76	0.00
8.2.4.5.1.3.2.02.01	Arrendamiento de Edificios (Comprometido)	0.00	758,112.88	742,932.28	15,180.60
8.2.4.5.1.3.2.05.03	Arrendamiento de equipo de transporte para servicios administrativos (Comprometido)	0.00	1,608,342.94	1,608,342.94	0.00
8.2.4.5.1.3.2.09.01	Otros arrendamientos (Comprometido)	0.00	517,130.92	517,130.92	0.00
8.2.4.5.1.3.3.01.01	Servicios Legales, de Contabilidad, Auditoría y Relacionados (Comprometido)	0.00	1,595,968.52	1,595,968.52	0.00
8.2.4.5.1.3.3.09.01	Servicios Profesionales, Científicos y Técnicos Integrales (Comprometido)	0.00	1,200,000.00	1,200,000.00	0.00
8.2.4.5.1.3.4.01.02	Intereses y comisiones (Comprometido)	0.00	50,733.11	50,733.11	0.00
8.2.4.5.1.3.4.02.01	Servicios de cobranza, investigación crediticia y similar (Comprometido)	0.00	640,284.00	640,284.00	0.00
8.2.4.5.1.3.4.04.01	Seguros de Responsabilidad Patrimonial y Fianzas (Comprometido)	0.00	1,132,618.40	1,132,618.40	0.00
8.2.4.5.1.3.4.05.01	Seguro de bienes patrimoniales (Comprometido)	0.00	12,882.79	12,882.79	0.00
8.2.4.5.1.3.5.01.01	Conservación y Mantenimiento Menor de Inmuebles (Edificios Públicos) (Comprometido)	0.00	678,827.36	678,827.36	0.00
8.2.4.5.1.3.5.02.02	Conservación y mantenimiento de otros (Comprometido)	0.00	29,351.30	29,351.30	0.00
8.2.4.5.1.3.5.03.01	Instalación, Reparación y Mantenimiento de Equipo de Cómputo y Tecnología de la Información (Comprometido)	0.00	32,097.20	32,097.20	0.00
8.2.4.5.1.3.5.05.01	Conservación y mantenimiento de vehículos adscritos a programas de seguridad pública (Comprometido)	0.00	370,854.40	370,854.40	0.00
8.2.4.5.1.3.5.05.03	Conservación y mantenimiento de vehículos adscritos a servicios administrativos (Comprometido)	0.00	4,844,343.23	4,844,343.23	0.00
8.2.4.5.1.3.5.07.01	Instalación, Reparación y Mantenimiento de Maquinaria, Otros Equipos y Herramienta (Comprometido)	0.00	27,692.80	27,692.80	0.00
8.2.4.5.1.3.5.08.01	Servicios de Limpieza y Manejo de Desechos (Comprometido)	0.00	2,626,161.44	2,626,161.44	0.00
8.2.4.5.1.3.5.09.01	Servicios de Jardinería y Fumigación (Comprometido)	0.00	28,133.62	28,133.62	0.00
8.2.4.5.1.3.6.01.01	Publicaciones oficiales para difusión e información (Comprometido)	0.00	21,750.00	21,750.00	0.00
8.2.4.5.1.3.6.01.03	Otros gastos de publicación, difusión e información (Comprometido)	0.00	666,996.14	666,996.14	0.00
8.2.4.5.1.3.6.02.01	Difusión por radio, televisión y otros medios de mensajes comerciales para promover la venta de productos agrícolas (Comprometido)	0.00	230,000.00	230,000.00	0.00
8.2.4.5.1.3.7.01.01	Pasajes nacionales a servidores públicos (Comprometido)	0.00	142.00	142.00	0.00
8.2.4.5.1.3.7.05.01	Viáticos nacionales a servidores públicos (Comprometido)	0.00	209,295.30	131,929.13	77,366.17
8.2.4.5.1.3.7.09.01	Otros Servicios de Traslado y Hospedaje (Comprometido)	0.00	43,928.43	43,928.43	0.00
8.2.4.5.1.3.7.09.02	Hospedajes extraordinarios (Comprometido)	0.00	4,711.82	4,711.82	0.00
8.2.4.5.1.3.8.01.01	Atención a visitantes (Comprometido)	0.00	73,564.39	73,564.39	0.00
8.2.4.5.1.3.8.02.01	Espectáculos culturales (Comprometido)	0.00	20,145.96	20,145.96	0.00
8.2.4.5.1.3.8.02.02	Actividades cívicas y festividades (Comprometido)	0.00	514,386.05	514,386.05	0.00
8.2.4.5.1.3.9.02.01	Impuestos y Derechos (Comprometido)	0.00	6,881.71	6,881.71	0.00
8.2.4.5.1.3.9.08.01	Impuestos sobre Nóminas y Otros que se Deriven de una Relación Laboral (Comprometido)	0.00	1,200,034.00	693,147.85	506,886.15
8.2.4.5.1.3.9.09.02	Otros servicios generales (Comprometido)	0.00	149,995.71	149,995.71	0.00
8.2.4.5.2.1.1.04.08	Asignaciones Presupuestarias a Organos Autónomos (Comprometido)	0.00	1,394,925.00	1,394,925.00	0.00
8.2.4.5.2.4.1.01.02	Servicios médicos (Comprometido)	0.00	17,678.51	17,678.51	0.00
8.2.4.5.2.4.1.01.03	Traslado de personas (Comprometido)	0.00	80,244.00	80,244.00	0.00
8.2.4.5.2.4.1.01.09	Otras ayudas sociales (Comprometido)	0.00	555,054.08	555,054.08	0.00

ESTADOS UNIDOS MEXICANOS
PRESIDENCIA MUNICIPAL
H. AYUNTAMIENTO
CONSTITUCIONAL
FORTÍN, VER.
2018-2021

ESTADOS UNIDOS MEXICANOS
H. Ayuntamiento Constitucional
de Fortín, Ver. 2018 - 2021
SINDICATURA
MUNICIPAL

ESTADOS UNIDOS MEXICANOS

ESTADOS UNIDOS MEXICANOS
H. Ayuntamiento Constitucional
de Fortín, Ver. 2018 - 2021
TESORERÍA

H. AYUNTAMIENTO CONSTITUCIONAL
DE FORTÍN, VER. 2018 - 2021
REGIDURIA TERCERA



Balanza de Comprobación Acumulada
Al 30-Septiembre-2020



Codigo	Nombre cuenta	Saldo Inicial	Movimientos		Saldo Final
			Debe	Haber	
8.2.4.5.2.4.2.01.01	Becas y Otras Ayudas para Programas de Capacitación (Comprometido)	0.00	189,850.00	189,850.00	0.00
8.2.4.5.2.4.3.03.01	Ayudas Sociales a Instituciones sin Fines de Lucro (Comprometido)	0.00	101,510.99	101,510.99	0.00
8.2.4.5.4.1.1.02.02	Intereses derivados de la colocación de títulos y valores la deuda interna extraordinaria(Comprometido)	0.00	1,434,999.98	539,171.95	895,828.03
8.2.4.5.4.3.1.02	Gastos de la deuda pública interna extraordinaria(Comprometido)	0.00	28,175.28	20,307.54	7,867.74
8.2.5	Presupuesto de egresos devengado	0.00	94,134,299.56	94,134,299.56	0.00
8.2.5.1.2.3.5.02.01	Construcción de Obras en Edificación no Habitacional en Proceso (Devengado)	0.00	4,322,327.09	4,322,327.09	0.00
8.2.5.1.2.3.5.05.02	Mantenimiento y Rehabilitación de Obras en Vías de Comunicación en Proceso (Devengado)	0.00	866,230.92	866,230.92	0.00
8.2.5.1.2.4.2.01.01	Equipos y Aparatos Audiovisuales (Devengado)	0.00	26,564.00	26,564.00	0.00
8.2.5.1.2.4.4.01.01	Vehículos y Equipo Terrestres, para la ejecución de Programas de Seguridad Pública (Devengado)	0.00	1,200,000.00	1,200,000.00	0.00
8.2.5.1.2.4.4.01.03	Vehículos y Equipo Terrestres, destinados a Servicios Administrativos (Devengado)	0.00	1,000,000.00	1,000,000.00	0.00
8.2.5.1.2.4.5.01.01	Equipo de Seguridad Pública (Devengado)	0.00	442,403.50	442,403.50	0.00
8.2.5.1.2.4.6.05.01	Equipo de Comunicación y Telecomunicación (Devengado)	0.00	679,857.44	679,857.44	0.00
8.2.5.1.2.4.6.07.02	Herramientas y máquinas-herramienta (Devengado)	0.00	68,200.66	68,200.66	0.00
8.2.5.1.2.5.4.01.01	Licencias informáticas e intelectuales (Devengado)	0.00	18,606.40	18,606.40	0.00
8.2.5.2.2.1.1.02	Servicios Generales por Pagar a Largo Plazo (Devengado)	0.00	5,207,941.84	5,207,941.84	0.00
8.2.5.2.3.1.02	Títulos y Valores de la Deuda Pública Interna a Largo Plazo Extraordinaria (Devengado)	0.00	256,803.98	256,803.98	0.00
8.2.5.5.1.1.1.03.01	Sueldos y salarios (Devengado)	0.00	37,791,032.19	37,791,032.19	0.00
8.2.5.5.1.1.3.01.01	Quinquenios (Devengado)	0.00	41,399.37	41,399.37	0.00
8.2.5.5.1.1.3.02.02	Gratificación anual (Devengado)	0.00	514,458.17	514,458.17	0.00
8.2.5.5.1.1.3.02.03	Prima vacacional (Devengado)	0.00	62,332.26	62,332.26	0.00
8.2.5.5.1.1.4.01.01	Instituto Mexicano del Seguro Social (IMSS) (Devengado)	0.00	396,108.90	396,108.90	0.00
8.2.5.5.1.1.4.01.04	Seguro de vida y pago de marcha (Devengado)	0.00	222,534.80	222,534.80	0.00
8.2.5.5.1.1.4.01.05	Instituto de Pensiones del Estado IPE(Devengado)	0.00	546,421.16	546,421.16	0.00
8.2.5.5.1.1.5.04.02	Ayuda para lentes y aparatos ortopédicos (Devengado)	0.00	850.00	850.00	0.00
8.2.5.5.1.1.5.04.04	Despensa (Devengado)	0.00	440,568.08	440,568.08	0.00
8.2.5.5.1.1.5.04.30	Gratificación extraordinaria (Devengado)	0.00	14,152.39	14,152.39	0.00
8.2.5.5.1.1.5.04.32	Compensación por servicios especiales (Devengado)	0.00	253,556.20	253,556.20	0.00
8.2.5.5.1.1.5.09.01	Otras prestaciones sociales y económicas (Devengado)	0.00	15,000.00	15,000.00	0.00
8.2.5.5.1.2.1.01.01	Materiales, Útiles y Equipos Menores de Oficina (Devengado)	0.00	527,351.95	527,351.95	0.00
8.2.5.5.1.2.1.02.01	Materiales y útiles de impresión y reproducción (Devengado)	0.00	158,729.13	158,729.13	0.00
8.2.5.5.1.2.1.06.01	Material de limpieza (Devengado)	0.00	333,977.35	333,977.35	0.00
8.2.5.5.1.2.2.01.01	Productos Alimenticios para Personas Derivado de la Ejecución de Programas Institucionales (Devengado)	0.00	464,000.00	464,000.00	0.00
8.2.5.5.1.2.2.03.01	Utensilios para el servicio de alimentación (Devengado)	0.00	766,131.92	766,131.92	0.00
8.2.5.5.1.2.4.06.01	Material eléctrico y electrónico (Devengado)	0.00	11,019.62	11,019.62	0.00
8.2.5.5.1.2.4.07.01	Artículos metálicos para la construcción (Devengado)	0.00	54,750.00	54,750.00	0.00
8.2.5.5.1.2.4.09.09	Otros materiales y artículos (Devengado)	0.00	2,047,101.31	2,047,101.31	0.00
8.2.5.5.1.2.5.03.01	Medicinas y productos farmacéuticos (Devengado)	0.00	182,217.32	182,217.32	0.00
8.2.5.5.1.2.5.04.01	Materiales, accesorios y suministros médicos (Devengado)	0.00	560,181.69	560,181.69	0.00
8.2.5.5.1.2.6.01.01	Combustibles, lubricantes y aditivos para programas de seguridad pública (Devengado)	0.00	2,426,403.20	2,426,403.20	0.00
8.2.5.5.1.2.6.01.03	Combustibles, lubricantes y aditivos para servicios administrativos (Devengado)	0.00	3,455,073.88	3,455,073.88	0.00
8.2.5.5.1.2.7.01.01	Vestuarios y Uniformes (Devengado)	0.00	381,967.66	381,967.66	0.00
8.2.5.5.1.2.8.02.01	Materiales de Seguridad Pública (Devengado)	0.00	57,189.00	57,189.00	0.00
8.2.5.5.1.2.9.01.01	Herramientas Menores (Devengado)	0.00	141,709.03	141,709.03	0.00
8.2.5.5.1.2.9.06.01	Refacciones y Accesorios Menores de Equipo de Transporte (Devengado)	0.00	2,399.00	2,399.00	0.00
8.2.5.5.1.2.9.08.01	Refacciones y Accesorios Menores de Maquinaria y Otros Equipos (Devengado)	0.00	1,960.07	1,960.07	0.00
8.2.5.5.1.3.1.01.01	Energía Eléctrica (Devengado)	0.00	751.00	751.00	0.00
8.2.5.5.1.3.1.01.02	Alumbrado público (Devengado)	0.00	6,299,251.00	6,299,251.00	0.00
8.2.5.5.1.3.1.03.01	Agua (Devengado)	0.00	2,203.00	2,203.00	0.00
8.2.5.5.1.3.1.04.01	Telefonía Tradicional (Devengado)	0.00	166,450.75	166,450.75	0.00
8.2.5.5.1.3.1.05.01	Telefonía Celular (Devengado)	0.00	108,474.00	108,474.00	0.00
8.2.5.5.1.3.1.06.02	Servicio de telecomunicaciones (Devengado)	0.00	631.00	631.00	0.00
8.2.5.5.1.3.1.08.01	Servicios Postales y Telegráficos (Devengado)	0.00	2,351.76	2,351.76	0.00
8.2.5.5.1.3.2.02.01	Arrendamiento de Edificios (Devengado)	0.00	742,932.28	742,932.28	0.00
8.2.5.5.1.3.2.05.03	Arrendamiento de equipo de transporte para servicios administrativos (Devengado)	0.00	1,608,342.94	1,608,342.94	0.00
8.2.5.5.1.3.2.09.01	Otros arrendamientos (Devengado)	0.00	517,130.92	517,130.92	0.00




H. AYUNTAMIENTO CONSTITUCIONAL
DE FORTÍN, VER. 2018 - 2021
REGIDURIA TERCERA



Balanza de Comprobación Acumulada
Al 30-Septiembre-2020



Código	Nombre cuenta	Saldo Inicial	Movimientos		Saldo Final
			Debe	Haber	
8.2.5.5.1.3.3.01.01	Servicios Legales, de Contabilidad, Auditoría y Relacionados (Devengado)	0.00	1,595,968.52	1,595,968.52	0.00
8.2.5.5.1.3.3.09.01	Servicios Profesionales, Científicos y Técnicos Integrales (Devengado)	0.00	1,200,000.00	1,200,000.00	0.00
8.2.5.5.1.3.4.01.02	Intereses y comisiones (Devengado)	0.00	50,733.11	50,733.11	0.00
8.2.5.5.1.3.4.02.01	Servicios de cobranza, investigación crediticia y similar (Devengado)	0.00	640,284.00	640,284.00	0.00
8.2.5.5.1.3.4.04.01	Seguros de Responsabilidad Patrimonial y Fianzas (Devengado)	0.00	1,132,618.40	1,132,618.40	0.00
8.2.5.5.1.3.4.05.01	Seguro de bienes patrimoniales (Devengado)	0.00	12,882.79	12,882.79	0.00
8.2.5.5.1.3.5.01.01	Conservación y Mantenimiento Menor de Inmuebles (Edificios Públicos) (Devengado)	0.00	678,827.36	678,827.36	0.00
8.2.5.5.1.3.5.02.02	Conservación y mantenimiento de otros (Devengado)	0.00	29,351.30	29,351.30	0.00
8.2.5.5.1.3.5.03.01	Instalación, Reparación y Mantenimiento de Equipo de Cómputo y Tecnología de la Información (Devengado)	0.00	32,097.20	32,097.20	0.00
8.2.5.5.1.3.5.05.01	Conservación y mantenimiento de vehículos adscritos a programas de seguridad pública (Devengado)	0.00	370,854.40	370,854.40	0.00
8.2.5.5.1.3.5.05.03	Conservación y mantenimiento de vehículos adscritos a servicios administrativos (Devengado)	0.00	4,844,343.23	4,844,343.23	0.00
8.2.5.5.1.3.5.07.01	Instalación, Reparación y Mantenimiento de Maquinaria, Otros Equipos y Herramienta (Devengado)	0.00	27,692.80	27,692.80	0.00
8.2.5.5.1.3.5.08.01	Servicios de Limpieza y Manejo de Desechos (Devengado)	0.00	2,626,161.44	2,626,161.44	0.00
8.2.5.5.1.3.5.09.01	Servicios de Jardinería y Fumigación (Devengado)	0.00	28,133.62	28,133.62	0.00
8.2.5.5.1.3.6.01.01	Publicaciones oficiales para difusión e información (Devengado)	0.00	21,750.00	21,750.00	0.00
8.2.5.5.1.3.6.01.03	Otros gastos de publicación, difusión e información (Devengado)	0.00	666,996.14	666,996.14	0.00
8.2.5.5.1.3.6.02.01	Difusión por radio, televisión y otros medios de mensajes comerciales para promover la venta de productos o servicios (Devengado)	0.00	230,000.00	230,000.00	0.00
8.2.5.5.1.3.7.01.01	Pasajes nacionales a servidores públicos (Devengado)	0.00	142.00	142.00	0.00
8.2.5.5.1.3.7.05.01	Viáticos nacionales a servidores públicos (Devengado)	0.00	131,929.13	131,929.13	0.00
8.2.5.5.1.3.7.09.01	Otros Servicios de Traslado y Hospedaje (Devengado)	0.00	43,928.43	43,928.43	0.00
8.2.5.5.1.3.7.09.02	Hospedajes extraordinarios (Devengado)	0.00	4,711.82	4,711.82	0.00
8.2.5.5.1.3.8.01.01	Atención a visitantes (Devengado)	0.00	73,564.39	73,564.39	0.00
8.2.5.5.1.3.8.02.01	Espectáculos culturales (Devengado)	0.00	20,145.96	20,145.96	0.00
8.2.5.5.1.3.8.02.02	Actividades cívicas y festividades (Devengado)	0.00	514,386.05	514,386.05	0.00
8.2.5.5.1.3.9.02.01	Impuestos y Derechos (Devengado)	0.00	6,881.71	6,881.71	0.00
8.2.5.5.1.3.9.08.01	Impuestos sobre Nóminas y Otros que se Deriven de una Relación Laboral (Devengado)	0.00	693,147.85	693,147.85	0.00
8.2.5.5.1.3.9.09.02	Otros servicios generales (Devengado)	0.00	149,995.71	149,995.71	0.00
8.2.5.5.2.1.1.04.08	Asignaciones Presupuestarias a Órganos Autónomos (Devengado)	0.00	1,394,925.00	1,394,925.00	0.00
8.2.5.5.2.4.1.01.02	Servicios médicos (Devengado)	0.00	17,678.51	17,678.51	0.00
8.2.5.5.2.4.1.01.03	Traslado de personas (Devengado)	0.00	80,244.00	80,244.00	0.00
8.2.5.5.2.4.1.01.09	Otras ayudas sociales (Devengado)	0.00	555,054.08	555,054.08	0.00
8.2.5.5.2.4.2.01.01	Becas y Otras Ayudas para Programas de Capacitación (Devengado)	0.00	189,850.00	189,850.00	0.00
8.2.5.5.2.4.3.03.01	Ayudas Sociales a Instituciones sin Fines de Lucro (Devengado)	0.00	101,510.99	101,510.99	0.00
8.2.5.5.4.1.1.02.02	Intereses derivados de la colocación de títulos y valores la deuda interna extraordinaria (Devengado)	0.00	539,171.95	539,171.95	0.00
8.2.5.5.4.3.1.02	Gastos de la deuda pública interna extraordinaria (Devengado)	0.00	20,307.54	20,307.54	0.00
8.2.6	Presupuesto de egresos ejercido	0.00	94,134,299.56	94,134,299.56	0.00
8.2.6.1.2.3.5.02.01	Construcción de Obras en Edificación no Habitacional en Proceso (Ejercido)	0.00	4,322,327.09	4,322,327.09	0.00
8.2.6.1.2.3.5.05.02	Mantenimiento y Rehabilitación de Obras en Vías de Comunicación en Proceso (Ejercido)	0.00	866,230.92	866,230.92	0.00
8.2.6.1.2.4.2.01.01	Equipos y Aparatos Audiovisuales (Ejercido)	0.00	26,564.00	26,564.00	0.00
8.2.6.1.2.4.4.01.01	Vehículos y Equipo Terrestres, para la ejecución de Programas de Seguridad Pública (Ejercido)	0.00	1,200,000.00	1,200,000.00	0.00
8.2.6.1.2.4.4.01.03	Vehículos y Equipo Terrestres, destinados a Servicios Administrativos (Ejercido)	0.00	1,000,000.00	1,000,000.00	0.00
8.2.6.1.2.4.5.01.01	Equipo de Seguridad Pública (Ejercido)	0.00	442,403.50	442,403.50	0.00
8.2.6.1.2.4.6.05.01	Equipo de Comunicación y Telecomunicación (Ejercido)	0.00	679,857.44	679,857.44	0.00
8.2.6.1.2.4.6.07.02	Herramientas y máquinas-herramienta (Ejercido)	0.00	68,200.66	68,200.66	0.00
8.2.6.1.2.5.4.01.01	Licencias informáticas e intelectuales (Ejercido)	0.00	18,606.40	18,606.40	0.00
8.2.6.2.2.1.1.02	Servicios Generales por Pagar a Largo Plazo (Ejercido)	0.00	5,207,941.84	5,207,941.84	0.00
8.2.6.2.2.3.1.02	Títulos y Valores de la Deuda Pública Interna a Largo Plazo Extraordinaria (Ejercido)	0.00	256,803.98	256,803.98	0.00
8.2.6.5.1.1.1.03.01	Sueldos y salarios (Ejercido)	0.00	37,791,032.19	37,791,032.19	0.00
8.2.6.5.1.1.3.01.01	Quinquenios (Ejercido)	0.00	41,399.37	41,399.37	0.00
8.2.6.5.1.1.3.02.02	Gratificación anual (Ejercido)	0.00	514,458.17	514,458.17	0.00
8.2.6.5.1.1.3.02.03	Prima vacacional (Ejercido)	0.00	62,332.26	62,332.26	0.00
8.2.6.5.1.1.4.01.01	Instituto Mexicano del Seguro Social (IMSS) (Ejercido)	0.00	396,108.90	396,108.90	0.00
8.2.6.5.1.1.4.01.04	Seguro de vida y pago de marcha (Ejercido)	0.00	222,534.80	222,534.80	0.00
8.2.6.5.1.1.4.01.05	Instituto de Pensiones del Estado IPE (Ejercido)	0.00	546,421.16	546,421.16	0.00
8.2.6.5.1.1.5.04.02	Ayuda para lentes y aparatos ortopédicos (Ejercido)	0.00	850.00	850.00	0.00





Balanza de Comprobación Acumulada
Al 30-Septiembre-2020



Código	Nombre cuenta	Saldo Inicial	Movimientos		Saldo Final
			Debe	Haber	
8.2.6.5.1.1.5.04.04	Despensa (Ejercido)	0.00	440,568.08	440,568.08	0.00
8.2.6.5.1.1.5.04.30	Gratificación extraordinaria (Ejercido)	0.00	14,152.39	14,152.39	0.00
8.2.6.5.1.1.5.04.32	Compensación por servicios especiales (Ejercido)	0.00	253,556.20	253,556.20	0.00
8.2.6.5.1.1.5.09.01	Otras prestaciones sociales y económicas (Ejercido)	0.00	15,000.00	15,000.00	0.00
8.2.6.5.1.2.1.01.01	Materiales, Útiles y Equipos Menores de Oficina (Ejercido)	0.00	527,351.95	527,351.95	0.00
8.2.6.5.1.2.1.02.01	Materiales y útiles de impresión y reproducción (Ejercido)	0.00	158,729.13	158,729.13	0.00
8.2.6.5.1.2.1.06.01	Material de limpieza (Ejercido)	0.00	333,977.35	333,977.35	0.00
8.2.6.5.1.2.2.01.01	Productos Alimenticios para Personas Derivado de la Ejecución de Programas Institucionales (Ejercido)	0.00	464,000.00	464,000.00	0.00
8.2.6.5.1.2.2.03.01	Utensilios para el servicio de alimentación (Ejercido)	0.00	766,131.92	766,131.92	0.00
8.2.6.5.1.2.4.06.01	Material eléctrico y electrónico (Ejercido)	0.00	11,019.62	11,019.62	0.00
8.2.6.5.1.2.4.07.01	Artículos metálicos para la construcción (Ejercido)	0.00	54,750.00	54,750.00	0.00
8.2.6.5.1.2.4.09.09	Otros materiales y artículos (Ejercido)	0.00	2,047,101.31	2,047,101.31	0.00
8.2.6.5.1.2.5.03.01	Medicinas y productos farmacéuticos (Ejercido)	0.00	182,217.32	182,217.32	0.00
8.2.6.5.1.2.5.04.01	Materiales, accesorios y suministros médicos (Ejercido)	0.00	560,181.69	560,181.69	0.00
8.2.6.5.1.2.6.01.01	Combustibles, lubricantes y aditivos para programas de seguridad pública (Ejercido)	0.00	2,426,403.20	2,426,403.20	0.00
8.2.6.5.1.2.6.01.03	Combustibles, lubricantes y aditivos para servicios administrativos (Ejercido)	0.00	3,455,073.88	3,455,073.88	0.00
8.2.6.5.1.2.7.01.01	Vestuarios y Uniformes (Ejercido)	0.00	381,967.66	381,967.66	0.00
8.2.6.5.1.2.8.02.01	Materiales de Seguridad Pública (Ejercido)	0.00	57,189.00	57,189.00	0.00
8.2.6.5.1.2.9.01.01	Herramientas Menores (Ejercido)	0.00	141,709.03	141,709.03	0.00
8.2.6.5.1.2.9.06.01	Refacciones y Accesorios Menores de Equipo de Transporte (Ejercido)	0.00	2,399.00	2,399.00	0.00
8.2.6.5.1.2.9.08.01	Refacciones y Accesorios Menores de Maquinaria y Otros Equipos (Ejercido)	0.00	1,960.07	1,960.07	0.00
8.2.6.5.1.3.1.01.01	Energía Eléctrica (Ejercido)	0.00	751.00	751.00	0.00
8.2.6.5.1.3.1.01.02	Alumbrado público (Ejercido)	0.00	6,299,251.00	6,299,251.00	0.00
8.2.6.5.1.3.1.03.01	Agua (Ejercido)	0.00	2,203.00	2,203.00	0.00
8.2.6.5.1.3.1.04.01	Telefonía Tradicional (Ejercido)	0.00	166,450.75	166,450.75	0.00
8.2.6.5.1.3.1.05.01	Telefonía Celular (Ejercido)	0.00	108,474.00	108,474.00	0.00
8.2.6.5.1.3.1.06.02	Servicio de telecomunicaciones (Ejercido)	0.00	631.00	631.00	0.00
8.2.6.5.1.3.1.08.01	Servicios Postales y Telegráficos (Ejercido)	0.00	2,351.76	2,351.76	0.00
8.2.6.5.1.3.2.02.01	Arrendamiento de Edificios (Ejercido)	0.00	742,932.28	742,932.28	0.00
8.2.6.5.1.3.2.05.03	Arrendamiento de equipo de transporte para servicios administrativos (Ejercido)	0.00	1,608,342.94	1,608,342.94	0.00
8.2.6.5.1.3.2.09.01	Otros arrendamientos (Ejercido)	0.00	517,130.92	517,130.92	0.00
8.2.6.5.1.3.3.01.01	Servicios Legales, de Contabilidad, Auditoría y Relacionados (Ejercido)	0.00	1,595,968.52	1,595,968.52	0.00
8.2.6.5.1.3.3.09.01	Servicios Profesionales, Científicos y Técnicos Integrales (Ejercido)	0.00	1,200,000.00	1,200,000.00	0.00
8.2.6.5.1.3.4.01.02	Intereses y comisiones (Ejercido)	0.00	50,733.11	50,733.11	0.00
8.2.6.5.1.3.4.02.01	Servicios de cobranza, investigación crediticia y similar (Ejercido)	0.00	640,284.00	640,284.00	0.00
8.2.6.5.1.3.4.04.01	Seguros de Responsabilidad Patrimonial y Fianzas (Ejercido)	0.00	1,132,618.40	1,132,618.40	0.00
8.2.6.5.1.3.4.05.01	Seguro de bienes patrimoniales (Ejercido)	0.00	12,882.79	12,882.79	0.00
8.2.6.5.1.3.5.01.01	Conservación y Mantenimiento Menor de Inmuebles (Edificios Públicos) (Ejercido)	0.00	678,827.36	678,827.36	0.00
8.2.6.5.1.3.5.02.02	Conservación y mantenimiento de otros (Ejercido)	0.00	29,351.30	29,351.30	0.00
8.2.6.5.1.3.5.03.01	Instalación, Reparación y Mantenimiento de Equipo de Cómputo y Tecnología de la Información (Ejercido)	0.00	32,097.20	32,097.20	0.00
8.2.6.5.1.3.5.05.01	Conservación y mantenimiento de vehículos adscritos a programas de seguridad pública (Ejercido)	0.00	370,854.40	370,854.40	0.00
8.2.6.5.1.3.5.05.03	Conservación y mantenimiento de vehículos adscritos a servicios administrativos (Ejercido)	0.00	4,844,343.23	4,844,343.23	0.00
8.2.6.5.1.3.5.07.01	Instalación, Reparación y Mantenimiento de Maquinaria, Otros Equipos y Herramienta (Ejercido)	0.00	27,692.80	27,692.80	0.00
8.2.6.5.1.3.5.08.01	Servicios de Limpieza y Manejo de Desechos (Ejercido)	0.00	2,626,161.44	2,626,161.44	0.00
8.2.6.5.1.3.5.09.01	Servicios de Jardinería y Fumigación (Ejercido)	0.00	28,133.62	28,133.62	0.00
8.2.6.5.1.3.6.01.01	Publicaciones oficiales para difusión e información (Ejercido)	0.00	21,750.00	21,750.00	0.00
8.2.6.5.1.3.6.01.03	Otros gastos de publicación, difusión e información (Ejercido)	0.00	666,996.14	666,996.14	0.00
8.2.6.5.1.3.6.02.01	Difusión por radio, televisión y otros medios de mensajes comerciales para promover la venta de productos o servicios (Ejercido)	0.00	230,000.00	230,000.00	0.00
8.2.6.5.1.3.7.01.01	Pasajes nacionales a servidores públicos (Ejercido)	0.00	142.00	142.00	0.00
8.2.6.5.1.3.7.05.01	Viáticos nacionales a servidores públicos (Ejercido)	0.00	131,929.13	131,929.13	0.00
8.2.6.5.1.3.7.09.01	Otros Servicios de Traslado y Hospedaje (Ejercido)	0.00	43,928.43	43,928.43	0.00
8.2.6.5.1.3.7.09.02	Hospedajes extraordinarios (Ejercido)	0.00	4,711.82	4,711.82	0.00
8.2.6.5.1.3.8.01.01	Atención a visitantes (Ejercido)	0.00	73,564.39	73,564.39	0.00
8.2.6.5.1.3.8.02.01	Espectáculos culturales (Ejercido)	0.00	20,145.96	20,145.96	0.00

PRESIDENCIA MUNICIPAL
H. AYUNTAMIENTO
CONSTITUCIONAL
FORTÍN, VER.
2018-2021

M. Ayuntamiento Constitucional
de Fortín, Ver. 2018-2021
SINDICATURA
MUNICIPAL

H. AYUNTAMIENTO CONSTITUCIONAL
DE FORTÍN, VER.
REGIDURIA TERCERA

H. Ayuntamiento Constitucional
de Fortín, Ver. 2018-2021
TESORERÍA



Balanza de Comprobación Acumulada
Al 30-Septiembre-2020



Código	Nombre cuenta	Saldo Inicial	Movimientos		Saldo Final
			Debe	Haber	
8.2.6.5.1.3.8.02.02	Actividades cívicas y festividades (Ejercido)	0.00	514,386.05	514,386.05	0.00
8.2.6.5.1.3.9.02.01	Impuestos y Derechos (Ejercido)	0.00	6,881.71	6,881.71	0.00
8.2.6.5.1.3.9.08.01	Impuestos sobre Nóminas y Otros que se Deriven de una Relación Laboral (Ejercido)	0.00	693,147.85	693,147.85	0.00
8.2.6.5.1.3.9.09.02	Otros servicios generales (Ejercido)	0.00	149,995.71	149,995.71	0.00
8.2.6.5.2.1.1.04.08	Asignaciones Presupuestarias a Órganos Autónomos (Ejercido)	0.00	1,394,925.00	1,394,925.00	0.00
8.2.6.5.2.4.1.01.02	Servicios médicos (Ejercido)	0.00	17,678.51	17,678.51	0.00
8.2.6.5.2.4.1.01.03	Traslado de personas (Ejercido)	0.00	80,244.00	80,244.00	0.00
8.2.6.5.2.4.1.01.09	Otras ayudas sociales (Ejercido)	0.00	555,054.08	555,054.08	0.00
8.2.6.5.2.4.2.01.01	Becas y Otras Ayudas para Programas de Capacitación (Ejercido)	0.00	189,850.00	189,850.00	0.00
8.2.6.5.2.4.3.03.01	Ayudas Sociales a Instituciones sin Fines de Lucro (Ejercido)	0.00	101,510.99	101,510.99	0.00
8.2.6.5.4.1.1.02.02	Intereses derivados de la colocación de títulos y valores la deuda interna extraordinaria(Ejercido)	0.00	539,171.95	539,171.95	0.00
8.2.6.5.4.3.1.02	Gastos de la deuda pública interna extraordinaria(Ejercido)	0.00	20,307.54	20,307.54	0.00
8.2.7	Presupuesto de egresos pagado	0.00	94,134,299.56	0.00	94,134,299.56
8.2.7.1.2.3.5.02.01	Construcción de Obras en Edificación no Habitacional en Proceso (Pagado)	0.00	4,322,327.09	0.00	4,322,327.09
8.2.7.1.2.3.5.05.02	Mantenimiento y Rehabilitación de Obras en Vías de Comunicación en Proceso (Pagado)	0.00	866,230.92	0.00	866,230.92
8.2.7.1.2.4.2.01.01	Equipos y Aparatos Audiovisuales (Pagado)	0.00	26,564.00	0.00	26,564.00
8.2.7.1.2.4.4.01.01	Vehículos y Equipo Terrestres, para la ejecución de Programas de Seguridad Pública (Pagado)	0.00	1,200,000.00	0.00	1,200,000.00
8.2.7.1.2.4.4.01.03	Vehículos y Equipo Terrestres, destinados a Servicios Administrativos (Pagado)	0.00	1,000,000.00	0.00	1,000,000.00
8.2.7.1.2.4.5.01.01	Equipo de Seguridad Pública (Pagado)	0.00	442,403.50	0.00	442,403.50
8.2.7.1.2.4.6.05.01	Equipo de Comunicación y Telecomunicación (Pagado)	0.00	679,857.44	0.00	679,857.44
8.2.7.1.2.4.6.07.02	Herramientas y máquinas-herramienta (Pagado)	0.00	68,200.66	0.00	68,200.66
8.2.7.1.2.5.4.01.01	Licencias informáticas e intelectuales (Pagado)	0.00	18,606.40	0.00	18,606.40
8.2.7.2.2.1.1.02	Servicios Generales por Pagar a Largo Plazo (Pagado)	0.00	5,207,941.84	0.00	5,207,941.84
8.2.7.2.2.3.1.02	Títulos y Valores de la Deuda Pública Interna a Largo Plazo Extraordinaria (Pagado)	0.00	256,803.98	0.00	256,803.98
8.2.7.5.1.1.1.03.01	Sueldos y salarios (Pagado)	0.00	37,791,032.19	0.00	37,791,032.19
8.2.7.5.1.1.3.01.01	Quinquenios (Pagado)	0.00	41,399.37	0.00	41,399.37
8.2.7.5.1.1.3.02.02	Gratificación anual (Pagado)	0.00	514,458.17	0.00	514,458.17
8.2.7.5.1.1.3.02.03	Prima vacacional (Pagado)	0.00	62,332.26	0.00	62,332.26
8.2.7.5.1.1.4.01.01	Instituto Mexicano del Seguro Social (IMSS) (Pagado)	0.00	396,108.90	0.00	396,108.90
8.2.7.5.1.1.4.01.04	Seguro de vida y pago de marcha (Pagado)	0.00	222,534.80	0.00	222,534.80
8.2.7.5.1.1.4.01.05	Instituto de Pensiones del Estado IPE(Pagado)	0.00	546,421.16	0.00	546,421.16
8.2.7.5.1.1.5.04.02	Ayuda para lentes y aparatos ortopédicos (Pagado)	0.00	850.00	0.00	850.00
8.2.7.5.1.1.5.04.04	Despensa (Pagado)	0.00	440,568.08	0.00	440,568.08
8.2.7.5.1.1.5.04.30	Gratificación extraordinaria (Pagado)	0.00	14,152.39	0.00	14,152.39
8.2.7.5.1.1.5.04.32	Compensación por servicios especiales (Pagado)	0.00	253,556.20	0.00	253,556.20
8.2.7.5.1.1.5.09.01	Otras prestaciones sociales y económicas (Pagado)	0.00	15,000.00	0.00	15,000.00
8.2.7.5.1.2.1.01.01	Materiales, Útiles y Equipos Menores de Oficina (Pagado)	0.00	527,351.95	0.00	527,351.95
8.2.7.5.1.2.1.02.01	Materiales y útiles de impresión y reproducción (Pagado)	0.00	158,729.13	0.00	158,729.13
8.2.7.5.1.2.1.06.01	Material de limpieza (Pagado)	0.00	333,977.35	0.00	333,977.35
8.2.7.5.1.2.2.01.01	Productos Alimenticios para Personas Derivado de la Ejecución de Programas Institucionales (Pagado)	0.00	464,000.00	0.00	464,000.00
8.2.7.5.1.2.2.03.01	Utensilios para el servicio de alimentación (Pagado)	0.00	766,131.92	0.00	766,131.92
8.2.7.5.1.2.4.06.01	Material eléctrico y electrónico (Pagado)	0.00	11,019.62	0.00	11,019.62
8.2.7.5.1.2.4.07.01	Artículos metálicos para la construcción (Pagado)	0.00	54,750.00	0.00	54,750.00
8.2.7.5.1.2.4.09.09	Otros materiales y artículos (Pagado)	0.00	2,047,101.31	0.00	2,047,101.31
8.2.7.5.1.2.5.03.01	Medicinas y productos farmacéuticos (Pagado)	0.00	182,217.32	0.00	182,217.32
8.2.7.5.1.2.5.04.01	Materiales, accesorios y suministros médicos (Pagado)	0.00	560,181.69	0.00	560,181.69
8.2.7.5.1.2.6.01.01	Combustibles, lubricantes y aditivos para programas de seguridad pública (Pagado)	0.00	2,426,403.20	0.00	2,426,403.20
8.2.7.5.1.2.6.01.03	Combustibles, lubricantes y aditivos para servicios administrativos (Pagado)	0.00	3,455,073.88	0.00	3,455,073.88
8.2.7.5.1.2.7.01.01	Vestuarios y Uniformes (Pagado)	0.00	381,967.66	0.00	381,967.66
8.2.7.5.1.2.8.02.01	Materiales de Seguridad Pública (Pagado)	0.00	57,189.00	0.00	57,189.00
8.2.7.5.1.2.9.01.01	Herramientas Menores (Pagado)	0.00	141,709.03	0.00	141,709.03
8.2.7.5.1.2.9.06.01	Refacciones y Accesorios Menores de Equipo de Transporte (Pagado)	0.00	2,399.00	0.00	2,399.00
8.2.7.5.1.2.9.08.01	Refacciones y Accesorios Menores de Maquinaria y Otros Equipos (Pagado)	0.00	1,960.07	0.00	1,960.07
8.2.7.5.1.3.1.01.01	Energía Eléctrica (Pagado)	0.00	751.00	0.00	751.00

RESIDENCIA MUNICIPAL
H. AYUNTAMIENTO
CONSTITUCIONAL
FORTÍN, VER.
2018-2021

H. Ayuntamiento Constitucional
de Fortín, Ver. 2018-2021
SINDICATURA
MUNICIPAL

ESTADOS UNIDOS MEXICANOS

H. Ayuntamiento Constitucional
de Fortín, Ver. 2018-2021
TESORERÍA



Balanza de Comprobación Acumulada
Al 30-Septiembre-2020



Código	Nombre cuenta	Saldo Inicial	Movimientos		Saldo Final
			Debe	Haber	
8.2.7.5.1.3.1.01.02	Alumbrado público (Pagado)	0.00	6,299,251.00	0.00	6,299,251.00
8.2.7.5.1.3.1.03.01	Agua (Pagado)	0.00	2,203.00	0.00	2,203.00
8.2.7.5.1.3.1.04.01	Telefonía Tradicional (Pagado)	0.00	166,450.75	0.00	166,450.75
8.2.7.5.1.3.1.05.01	Telefonía Celular (Pagado)	0.00	108,474.00	0.00	108,474.00
8.2.7.5.1.3.1.06.02	Servicio de telecomunicaciones (Pagado)	0.00	631.00	0.00	631.00
8.2.7.5.1.3.1.08.01	Servicios Postales y Telegráficos (Pagado)	0.00	2,351.76	0.00	2,351.76
8.2.7.5.1.3.2.02.01	Arrendamiento de Edificios (Pagado)	0.00	742,932.28	0.00	742,932.28
8.2.7.5.1.3.2.05.03	Arrendamiento de equipo de transporte para servicios administrativos (Pagado)	0.00	1,608,342.94	0.00	1,608,342.94
8.2.7.5.1.3.2.09.01	Otros arrendamientos (Pagado)	0.00	517,130.92	0.00	517,130.92
8.2.7.5.1.3.3.01.01	Servicios Legales, de Contabilidad, Auditoría y Relacionados (Pagado)	0.00	1,595,968.52	0.00	1,595,968.52
8.2.7.5.1.3.3.09.01	Servicios Profesionales, Científicos y Técnicos Integrales (Pagado)	0.00	1,200,000.00	0.00	1,200,000.00
8.2.7.5.1.3.4.01.02	Intereses y comisiones (Pagado)	0.00	50,733.11	0.00	50,733.11
8.2.7.5.1.3.4.02.01	Servicios de cobranza, investigación crediticia y similar (Pagado)	0.00	640,284.00	0.00	640,284.00
8.2.7.5.1.3.4.04.01	Seguros de Responsabilidad Patrimonial y Fianzas (Pagado)	0.00	1,132,618.40	0.00	1,132,618.40
8.2.7.5.1.3.4.05.01	Seguro de bienes patrimoniales (Pagado)	0.00	12,882.79	0.00	12,882.79
8.2.7.5.1.3.5.01.01	Conservación y Mantenimiento Menor de Inmuebles (Edificios Públicos) (Pagado)	0.00	678,827.36	0.00	678,827.36
8.2.7.5.1.3.5.02.02	Conservación y mantenimiento de otros (Pagado)	0.00	29,351.30	0.00	29,351.30
8.2.7.5.1.3.5.03.01	Instalación, Reparación y Mantenimiento de Equipo de Cómputo y Tecnología de la Información (Pagado)	0.00	32,097.20	0.00	32,097.20
8.2.7.5.1.3.5.05.01	Conservación y mantenimiento de vehículos adscritos a programas de seguridad pública (Pagado)	0.00	370,854.40	0.00	370,854.40
8.2.7.5.1.3.5.05.03	Conservación y mantenimiento de vehículos adscritos a servicios administrativos (Pagado)	0.00	4,844,343.23	0.00	4,844,343.23
8.2.7.5.1.3.5.07.01	Instalación, Reparación y Mantenimiento de Maquinaria, Otros Equipos y Herramienta (Pagado)	0.00	27,692.80	0.00	27,692.80
8.2.7.5.1.3.5.08.01	Servicios de Limpieza y Manejo de Desechos (Pagado)	0.00	2,626,161.44	0.00	2,626,161.44
8.2.7.5.1.3.5.09.01	Servicios de Jardinería y Fumigación (Pagado)	0.00	28,133.62	0.00	28,133.62
8.2.7.5.1.3.6.01.01	Publicaciones oficiales para difusión e información (Pagado)	0.00	21,750.00	0.00	21,750.00
8.2.7.5.1.3.6.01.03	Otros gastos de publicación, difusión e información (Pagado)	0.00	666,996.14	0.00	666,996.14
8.2.7.5.1.3.6.02.01	Difusión por radio, televisión y otros medios de mensajes comerciales para promover la venta de productos o servicios (Pagado)	0.00	230,000.00	0.00	230,000.00
8.2.7.5.1.3.7.01.01	Pasajes nacionales a servidores públicos (Pagado)	0.00	142.00	0.00	142.00
8.2.7.5.1.3.7.05.01	Viáticos nacionales a servidores públicos (Pagado)	0.00	131,929.13	0.00	131,929.13
8.2.7.5.1.3.7.09.01	Otros Servicios de Traslado y Hospedaje (Pagado)	0.00	43,928.43	0.00	43,928.43
8.2.7.5.1.3.7.09.02	Hospedajes extraordinarios (Pagado)	0.00	4,711.82	0.00	4,711.82
8.2.7.5.1.3.8.01.01	Atención a visitantes (Pagado)	0.00	73,564.39	0.00	73,564.39
8.2.7.5.1.3.8.02.01	Espectáculos culturales (Pagado)	0.00	20,145.96	0.00	20,145.96
8.2.7.5.1.3.8.02.02	Actividades cívicas y festividades (Pagado)	0.00	514,386.05	0.00	514,386.05
8.2.7.5.1.3.9.02.01	Impuestos y Derechos (Pagado)	0.00	6,881.71	0.00	6,881.71
8.2.7.5.1.3.9.08.01	Impuestos sobre Nóminas y Otros que se Deriven de una Relación Laboral (Pagado)	0.00	693,147.85	0.00	693,147.85
8.2.7.5.1.3.9.09.02	Otros servicios generales (Pagado)	0.00	149,995.71	0.00	149,995.71
8.2.7.5.2.1.1.04.08	Asignaciones Presupuestarias a Órganos Autónomos (Pagado)	0.00	1,394,925.00	0.00	1,394,925.00
8.2.7.5.2.4.1.01.02	Servicios médicos (Pagado)	0.00	17,678.51	0.00	17,678.51
8.2.7.5.2.4.1.01.03	Traslado de personas (Pagado)	0.00	80,244.00	0.00	80,244.00
8.2.7.5.2.4.1.01.09	Otras ayudas sociales (Pagado)	0.00	555,054.08	0.00	555,054.08
8.2.7.5.2.4.2.01.01	Becas y Otras Ayudas para Programas de Capacitación (Pagado)	0.00	189,850.00	0.00	189,850.00
8.2.7.5.2.4.3.03.01	Ayudas Sociales a Instituciones sin Fines de Lucro (Pagado)	0.00	101,510.99	0.00	101,510.99
8.2.7.5.4.1.1.02.02	Intereses derivados de la colocación de títulos y valores de la deuda interna extraordinaria (Pagado)	0.00	539,171.95	0.00	539,171.95
8.2.7.5.4.3.1.02	Gastos de la deuda pública interna extraordinaria (Pagado)	0.00	20,307.54	0.00	20,307.54
	Totales	0.00	1,664,845,923.80	1,664,845,923.80	0.00



L.A. ANTONIO MANSUR OVIEDO
PRESIDENTE MUNICIPAL



H. AYUNTAMIENTO CONSTITUCIONAL
DE FORTÍN, VER. 2018 - 2021
REGIDURÍA TERCERA

LIC. ROSA ANA MARANON REYES
SÍNDICA ÚNICA MUNICIPAL



C.P. RAMÓN ESTRADA PANZI
TESORERO MUNICIPAL

H. Ayuntamiento Constitucional
de Fortín, Ver. 2018 - 2021
TESORERÍA



Estado Analítico del Activo

Del 1 de Enero al 30 de Septiembre del 2020



Concepto	1	2	3	4=(1+2-3)	Variación del Periodo (4 - 1)
ACTIVO					
ACTIVO CIRCULANTE					
Efectivo y Equivalentes	\$142,312,633.70	\$312,860,963.98	\$273,001,918.87	\$182,171,678.81	\$39,859,045.11
Derechos a Recibir Efectivo o Equivalentes	\$2,037,023.53	\$160,135,404.60	\$132,960,882.67	\$29,211,545.46	\$27,174,521.93
Derechos a Recibir Bienes o Servicios	\$326,597.25	\$139,399,086.11	\$138,068,561.69	\$1,657,121.67	\$1,330,524.42
Inventarios	\$415,907.08	\$13,326,473.27	\$1,972,474.51	\$11,769,905.84	\$11,353,998.76
Almacenes	\$0.00	\$0.00	\$0.00	\$0.00	\$0.00
Estimación por Pérdida o Deterioro de Activos Circulantes	\$0.00	\$0.00	\$0.00	\$0.00	\$0.00
Otros Activos Circulantes	\$139,533,105.84	\$0.00	\$0.00	\$139,533,105.84	\$0.00
ACTIVO NO CIRCULANTE					
Inversiones Financieras a Largo Plazo	\$390,685,755.30	\$12,106,778.08	\$42,431,240.56	\$360,361,292.82	-\$30,324,462.48
Derechos a Recibir Efectivo o Equivalentes a Largo Plazo	\$1,032,027.68	\$1,520,392.09	\$1,816,099.91	\$736,319.86	-\$295,707.82
Bienes Inmuebles, Infraestructura y Construcciones en Proceso	\$16,142.19	\$1,920,847.40	\$0.00	\$1,936,989.59	\$1,920,847.40
Bienes Muebles	\$380,444,320.72	\$5,229,906.59	\$35,571,798.81	\$350,102,428.50	-\$30,341,892.22
Activos Intangibles	\$15,795,887.84	\$3,417,025.60	\$0.00	\$19,212,913.44	\$3,417,025.60
Depreciación, Deterioro y Amortización Acumulada de Bienes	\$962,389.60	\$18,606.40	\$0.00	\$980,996.00	\$18,606.40
Activos Diferidos	-\$7,565,012.73	\$0.00	\$5,043,341.84	-\$12,608,354.57	-\$5,043,341.84
Estimación por Pérdida o Deterioro de Activos no Circulantes	\$0.00	\$0.00	\$0.00	\$0.00	\$0.00
Otros Activos no Circulantes	\$0.00	\$0.00	\$0.00	\$0.00	\$0.00
TOTAL DEL ACTIVO	\$532,998,389.00	\$324,967,742.06	\$315,433,159.43	\$542,532,971.63	\$9,534,582.63

Bajo protesta de decir verdad declaramos que los Estados Financieros y sus Notas son razonablemente correctos y responsabilidad del emisor





 L.A. ANTONIO MANSURROBIVERDE

 PRESIDENTE MUNICIPAL 2018-2021



 M.C. ROSA RIVERA MARRASCON REYES

 de F. SINDICATURA UNICA MUNICIPAL

SINDICATURA MUNICIPAL



 C. FIDEL RAMON ESTRADA PANZI

 TRESORERO MUNICIPAL



 H. AYUNTAMIENTO CONSTITUCIONAL

 DE FORTÍN, VER. 2018 - 2021

 REGIDURIA TERCERA



Fortín

Estado Analítico de Ingresos del 1 de enero al 30 de septiembre de 2020



Rubro de Ingresos	Ingreso					Diferencia (6 = 5 - 1)
	Estimado	Ampliaciones y Reducciones	Modificado	Devengado	Recaudado	
	(1)	(2)	(3 = 1 + 2)	(4)	(5)	
Impuestos	\$12,793,154.19	\$-59,070.00	\$12,734,084.19	\$9,499,612.75	\$9,499,612.75	\$-3,293,541.44
Cuotas y aportaciones de seguridad social	-	-	-	-	-	-
Contribuciones de Mejoras	-	-	-	-	-	-
Derechos	\$15,436,971.48	\$365,767.14	\$15,802,738.62	\$10,846,145.13	\$10,846,145.13	\$-4,590,826.35
Productos	\$533,100.86	\$509,287.44	\$1,042,388.30	\$596,818.69	\$596,818.69	\$63,717.83
Aprovechamientos	\$20,752.15	\$311,901.68	\$332,653.83	\$312,243.64	\$312,243.64	\$291,491.49
Ingresos por Venta de Bienes y Prestación de Servicios	\$4,262,799.33	\$1,343.94	\$4,264,143.27	\$977,325.44	\$977,325.44	\$-3,285,473.89
Participaciones, Aportaciones, Convenios, Incentivos Derivados de la Colaboración Fiscal y Fondos Distintos de Aportaciones	\$133,298,519.94	\$11,517,134.74	\$144,815,654.68	\$106,225,438.16	\$106,225,438.16	\$-27,073,081.78
Transferencias, Asignaciones, Subsidios y Subvenciones, y Pensiones y Jubilaciones	\$5,525,795.00	\$2,883,198.82	\$8,408,993.82	\$8,083,544.82	\$8,083,544.82	\$2,557,749.82
Ingresos Derivados de financiamiento	-	-	-	-	-	-
Total	\$171,871,092.95	\$15,529,563.76	\$187,400,656.71	\$136,541,128.63	\$136,541,128.63	\$-35,329,964.32

Estado Analítico de Ingresos Por Fuente de Financiamiento	Ingreso					Diferencia (6 = 5 - 1)
	Estimado	Ampliaciones y Reducciones	Modificado	Devengado	Recaudado	
	(1)	(2)	(3 = 1 + 2)	(4)	(5)	
Ingresos del Poder Ejecutivo Federal o Estatal y de los Municipios	\$167,608,293.62	\$15,528,219.82	\$183,136,513.44	\$135,563,803.19	\$135,563,803.19	\$-32,044,490.43
Impuestos	\$12,793,154.19	\$-59,070.00	\$12,734,084.19	\$9,499,612.75	\$9,499,612.75	\$-3,293,541.44
Cuotas y aportaciones de seguridad social	-	-	-	-	-	-
Contribuciones de Mejoras	-	-	-	-	-	-
Derechos	\$15,436,971.48	\$365,767.14	\$15,802,738.62	\$10,846,145.13	\$10,846,145.13	\$-4,590,826.35
Productos	\$533,100.86	\$509,287.44	\$1,042,388.30	\$596,818.69	\$596,818.69	\$63,717.83
Aprovechamientos	\$20,752.15	\$311,901.68	\$332,653.83	\$312,243.64	\$312,243.64	\$291,491.49
Participaciones, Aportaciones, Convenios, Incentivos Derivados de la Colaboración Fiscal y Fondos Distintos de Aportaciones	\$133,298,519.94	\$11,517,134.74	\$144,815,654.68	\$106,225,438.16	\$106,225,438.16	\$-27,073,081.78
Transferencias, Asignaciones, Subsidios y Subvenciones, y Pensiones y Jubilaciones	\$5,525,795.00	\$2,883,198.82	\$8,408,993.82	\$8,083,544.82	\$8,083,544.82	\$2,557,749.82
Ingresos de los Entes Públicos de los Poderes Legislativo y Judicial, de los Órganos Autónomos y del Sector Paraestatal o Paramunicipal, así como de las Empresas Productivas del Estado	\$4,262,799.33	\$1,343.94	\$4,264,143.27	\$977,325.44	\$977,325.44	\$-3,285,473.89
Cuotas y aportaciones de seguridad social	-	-	-	-	-	-
Ingresos por Venta de Bienes y Prestación de Servicios	\$4,262,799.33	\$1,343.94	\$4,264,143.27	\$977,325.44	\$977,325.44	\$-3,285,473.89
Transferencias, Asignaciones, Subsidios y Otras Ayudas	-	-	-	-	-	-
Ingresos derivados de financiamiento	-	-	-	-	-	-
Ingresos derivados de financiamiento	-	-	-	-	-	-
Total	\$171,871,092.95	\$15,529,563.76	\$187,400,656.71	\$136,541,128.63	\$136,541,128.63	\$-35,329,964.32

PRESIDENCIA MUNICIPAL
H. AYUNTAMIENTO
CONSTITUCIONAL
FORTÍN, VER
2018-2021

H. Ayuntamiento Constitucional
de Fortín, Ver. 2018-2021
LIC. ROSA ANA MARAÑÓN REYES
SINDICA MUNICIPAL



L.A. ANTONIO MANSUR OVIEDO
PRESIDENTE MUNICIPAL

C.P. RAMÓN ESTRADA PANZI
TESORERO MUNICIPAL



H. AYUNTAMIENTO CONSTITUCIONAL
DE FORTÍN, VER. 2018 - 2021
REGIDURÍA TERCERA

H. Ayuntamiento Constitucional
de Fortín, Ver. 2018 - 2021
TESORERÍA



Fortin

Estado de Cambios en la Situación Financiera
Del 1 de enero al 30 de septiembre de 2020



Concepto	Origen	Aplicación	Concepto	Origen	Aplicación
ACTIVO	\$35,680,941.88	\$45,215,524.50	PASIVO	\$29,927.94	\$5,718,438.57
Activo Circulante	\$0.00	\$39,859,045.10	PASIVO CIRCULANTE	\$29,927.94	\$4,685,043.62
Efectivo y Equivalentes	\$0.00	\$27,174,521.92	Cuentas por Pagar a Corto Plazo	\$0.00	\$4,685,043.62
Derechos a Recibir Efectivo o Equivalentes	\$0.00	\$1,330,524.42	Documentos por Pagar a Corto Plazo	\$0.00	\$0.00
Derechos a Recibir Bienes o Servicios	\$0.00	\$11,353,998.76	Porción a Corto Plazo de la Deuda Pública a Largo Plazo	\$0.00	\$0.00
Inventarios	\$0.00	\$0.00	Títulos y Valores a Corto Plazo	\$0.00	\$0.00
Almacenes	\$0.00	\$0.00	Pasivos Diferidos a Corto Plazo	\$0.00	\$0.00
Estimación por Pérdida o Deterioro de Activos Circulantes	\$0.00	\$0.00	Fondos y Bienes de Terceros en Garantía y/o Administración a Corto Plazo	\$0.00	\$0.00
Otros Activos Circulantes	\$0.00	\$0.00	Provisiones a Corto Plazo	\$0.00	\$0.00
Activo No Circulante	\$35,680,941.88	\$5,356,479.40	Otros Pasivos a Corto Plazo	\$29,927.94	\$0.00
Inversiones Financieras a Largo Plazo	\$295,707.82	\$0.00	PASIVO NO CIRCULANTE	\$0.00	\$1,033,394.95
Derechos a Recibir Efectivo o Equivalentes a Largo Plazo	\$0.00	\$1,920,847.40	Cuentas por Pagar a Largo Plazo	\$0.00	\$874,153.84
Bienes Inmuebles, Infraestructura y Construcciones en Proceso	\$30,341,892.22	\$0.00	Documentos por Pagar a Largo Plazo	\$0.00	\$0.00
Bienes Muebles	\$0.00	\$3,417,025.60	Deuda Pública a Largo Plazo	\$0.00	\$159,241.11
Activos Intangibles	\$0.00	\$18,606.40	Pasivos Diferidos a Largo Plazo	\$0.00	\$0.00
Depreciación, Deterioro y Amortización Acumulada de Bienes	\$5,043,341.84	\$0.00	Fondos y Bienes de Terceros en Garantía y/o Administración a Largo Plazo	\$0.00	\$0.00
Activos Diferidos	\$0.00	\$0.00	Provisiones a Largo Plazo	\$0.00	\$0.00
Estimación por Pérdida o Deterioro de Activos no Circulantes	\$0.00	\$0.00	HACIENDA PÚBLICA/ PATRIMONIO	\$19,656,446.76	\$4,433,353.51
Otros Activos no Circulantes	\$0.00	\$0.00	HACIENDA PÚBLICA/PATRIMONIO CONTRIBUIDO	\$0.00	\$0.00
			Aportaciones	\$0.00	\$0.00
			Donaciones de Capital	\$0.00	\$0.00
			Actualización de la Hacienda Pública/Patrimonio	\$0.00	\$0.00
			HACIENDA PÚBLICA/ PATRIMONIO GENERADO	\$19,656,446.76	\$4,433,353.51
			Resultados del Ejercicio (Ahorro/Desahorro)	\$17,741,395.90	\$0.00
			Resultados de Ejercicios Anteriores	\$0.00	\$4,433,353.51
			Revalúos	\$0.00	\$0.00
			Reservas	\$0.00	\$0.00
			Rectificaciones de Resultados de Ejercicios Anteriores	\$1,915,050.86	\$0.00
			EXCESO O INSUFICIENCIA EN LA ACTUALIZACIÓN DE LA HACIENDA PÚBLICA/PATRIMONIO	\$0.00	\$0.00
			Resultado por Posición Monetaria	\$0.00	\$0.00
			Resultado por Tenencia de Activos no Monetarios	\$0.00	\$0.00

Bajo protesta de decir verdad declaramos que los Estados Financieros y sus Notas son razonablemente correctos y responsabilidad del emisor



PRESIDENCIA MUNICIPAL
H. AYUNTAMIENTO
CONSTITUCIONAL
FORTÍN, VER.

L.A. ANTONIO MANSUR SÁNCHEZ
PRESIDENTE MUNICIPAL

H. AYUNTAMIENTO CONSTITUCIONAL
de Fortín, Ver. 2018 - 2021
SINDICATURA
MUNICIPAL



C. FIDEL FABIAN GARCIA SANCHEZ
REGIDOR TERCERO



C.P. RAMON ESTRADA PANZI
TESORERO MUNICIPAL

H. Ayuntamiento Constitucional
de Fortín, Ver. 2018 - 2021
TESORERÍA

H. AYUNTAMIENTO CONSTITUCIONAL
DE FORTIN, VER. 2018 - 2021
REGIDURIA TERCERA



Del 1 de enero al 30 de septiembre de 2020

Concepto	2020	2019
INGRESOS Y OTROS BENEFICIOS		
INGRESOS DE GESTIÓN	22,276,980.54	32,281,666.61
Impuestos	9,499,612.75	12,135,806.29
Cuotas y Aportaciones de Seguridad Social	0	0
Contribuciones de Mejoras	0	109
Derechos	10,846,145.13	14,774,694.58
Productos	642,997.52	1,221,061.45
Aprovechamientos	312,243.64	20,752.15
Ingresos por Venta de Bienes y Prestación de Servicios	975,981.50	4,129,243.14
Ingresos no Comprendidos en las Fracciones de la Ley de Ingresos Causados en Ejercicios Fiscales Anteriores Pendientes de Liquidación o Pago	0	0
PARTICIPACIONES, APORTACIONES, CONVENIOS, INCENTIVOS DERIVADOS DE LA COLABORACIÓN FISCAL, FONDOS DISTINTOS DE APORTACIONES, TRANSFERENCIAS, ASIGNACIONES, SUBSIDIOS Y SUBVENCIONES, PENSIONES Y JUBILACIONES	112,978,859.37	146,706,881.02
Participaciones, Aportaciones, Convenios, Incentivos Derivados de la Colaboración Fiscal y Fondos Distintos de Aportaciones	104,895,314.55	137,194,111.02
Transferencias, Asignaciones, Subsidios y Subvenciones, y Pensiones y Jubilaciones	8,083,544.82	9,512,770.00
OTROS INGRESOS Y BENEFICIOS	118,020.30	231,142.53
Ingresos Financieros	0	0
Incremento por Variación de Inventarios	0	0
Disminución del Exceso de Estimaciones por Pérdida o Deterioro u Obsolescencia	0	0
Disminución del Exceso de Provisiones	0	0
Otros Ingresos y Beneficios Varios	118,020.30	231,142.53
Total de Ingresos y otros beneficios	\$135,373,860.21	\$179,219,690.16
GASTOS Y OTRAS PÉRDIDAS		
GASTOS DE FUNCIONAMIENTO	77,823,433.33	114,857,576.84
Servicios Personales	40,322,072.19	52,997,639.58
Materiales y Suministros	11,572,162.13	16,036,508.98
Servicios Generales	25,929,199.01	45,823,428.28
TRANSFERENCIAS, ASIGNACIONES, SUBSIDIOS Y OTRAS AYUDAS	2,339,262.58	5,437,898.51
Transferencias Internas y Asignaciones al Sector Público	1,394,925.00	3,680,635.00
Transferencias al Resto del Sector Público	0	0
Subsidios y Subvenciones	0	0
Ayudas Sociales	944,337.58	1,757,263.51
Pensiones y Jubilaciones	0	0
Transferencias a Fideicomisos, Mandatos y Contratos Análogos	0	0
Transferencias a la Seguridad Social	0	0
Donativos	0	0
Transferencias al Exterior	0	0
PARTICIPACIONES Y APORTACIONES	0	1,853,124.60
Participaciones	0	0
Aportaciones	0	0
Convenios	0	1,853,124.60
INTERESES, COMISIONES Y OTROS GASTOS DE LA DEUDA PÚBLICA	559,479.49	575,020.15
Intereses de la Deuda Pública	539,171.95	546,844.87
Comisiones de la Deuda Pública	0	0
Gastos de la Deuda Pública	20,307.54	28,175.28
Costo por Coberturas	0	0
Apoyos Financieros	0	0
OTROS GASTOS Y PÉRDIDAS EXTRAORDINARIAS	5,257,581.09	7,696,777.17
Estimaciones, Depreciaciones, Deterioros, Obsolescencia y Amortizaciones	5,043,341.84	7,565,012.73
Provisiones	0	0
Disminución de Inventarios	0	0
Aumento por Insuficiencia de Estimaciones por Pérdida o Deterioro u Obsolescencia	0	0
Aumento por Insuficiencia de Provisiones	0	0
Otros Gastos	214,239.25	131,764.44
INVERSIÓN PÚBLICA	0	17,146,585.07
Inversión Pública no Capitalizable	0	17,146,585.07
Total de gastos y otras pérdidas	\$85,379,756.49	\$147,560,982.34
Resultado del Ejercicio (Ahorro/Desahorro)	\$49,394,103.72	\$31,652,707.82

Bajo protesta de decir verdad declaramos que los Estados Financieros y el Balance del Ejercicio que se presentan, son verídicos, completos, oportunos y correctos.




PRESIDENCIA MUNICIPAL
H. AYUNTAMIENTO CONSTITUCIONAL
FORTÍN, VER.
2018-2021
SINDICATURA MUNICIPAL

L.A. ANTONIO MANSUR BVEDO
PRESIDENTE MUNICIPAL

LIC. ROSA ANA MARANGON REYES
SÍNDICA ÚNICA MUNICIPAL

C.P. RAMON ESTRADA PANZI
TESORERO MUNICIPAL

H. Ayuntamiento Constitucional de Fortín, Ver.
TESORERO



H. AYUNTAMIENTO CONSTITUCIONAL
DE FORTÍN, VER. 2018 - 2021
REGIDURIA TERCERA



Estado de Flujos de Efectivo
Del 1 de enero al 30 de septiembre de 2020

Concepto	2020	2019	Concepto	2020	2019
Flujos de Efectivo de las Actividades de Operación			Flujos de Efectivo de las Actividades de Inversión		
Origen	\$135,373,860.21	\$179,219,890.16	Origen	\$35,680,941.88	\$11,860,160.90
Impuestos	\$9,499,612.75	\$12,135,806.29	Bienes Inmuebles, Infraestructura y Construcciones en Proceso	\$30,341,892.22	\$0.00
Cuotas y Aportaciones de Seguridad Social	\$0.00	\$0.00	Bienes Muebles	\$0.00	\$0.00
Contribuciones de Mejoras	\$0.00	\$109.00	Otros Orígenes de Inversión	\$5,339,049.66	\$11,860,160.90
Derechos	\$10,846,145.13	\$14,774,094.58	Aplicación	\$18,041,002.58	\$42,249,483.51
Productos	\$642,997.52	\$1,221,061.45	Bienes Inmuebles, Infraestructura y Construcciones en Proceso	\$0.00	\$35,530,450.23
Aprovechamientos	\$312,243.64	\$20,752.15	Bienes Muebles	\$3,417,025.60	\$5,254,166.33
Ingresos por Venta de Bienes y Prestación de Servicios	\$975,981.50	\$4,129,243.14	Otras Aplicaciones de Inversión	\$14,623,976.98	\$1,464,866.95
Participaciones, Aportaciones, Convenios, Incentivos Derivados de la Colaboración Fiscal y Fondos Distintos de Aportaciones	\$104,895,314.55	\$137,194,111.02	Flujos Netos de Efectivo por Actividades de Inversión	\$17,639,939.30	-\$30,389,322.61
Transferencias, Asignaciones, Subsidios y Subvenciones, y Pensiones y Jubilaciones	\$8,083,544.82	\$9,512,770.00	Flujo de Efectivo de las Actividades de Financiamiento		
Otros Orígenes de Operación	\$118,020.30	\$231,142.53	Origen	\$1,944,978.80	\$46,941,756.55
Aplicación	\$85,979,756.49	\$147,566,982.34	Endeudamiento Neto	\$0.00	\$0.00
Servicios Personales	\$40,322,072.19	\$52,997,639.58	Interno	\$0.00	\$0.00
Materiales y Suministros	\$11,572,162.13	\$16,036,508.98	Externo	\$0.00	\$0.00
Servicios Generales	\$25,929,199.01	\$45,823,428.28	Otros Orígenes de Financiamiento	\$1,944,978.80	\$46,941,756.55
Transferencias Internas y Asignaciones al Sector Público	\$1,394,925.00	\$3,680,635.00	Aplicación	\$41,804,499.89	\$50,735,410.02
Transferencias al Resto del Sector Público	\$0.00	\$0.00	Servicios de la Deuda	\$159,241.09	\$304,950.97
Subsidios y Subvenciones	\$0.00	\$0.00	Interno	\$159,241.09	\$304,950.97
Ayudas Sociales	\$944,337.58	\$1,757,263.51	Externo	\$0.00	\$0.00
Pensiones y Jubilaciones	\$0.00	\$0.00	Otras Aplicaciones de Financiamiento	\$41,645,258.80	\$50,430,459.05
Transferencias a Fideicomisos, Mandatos y Contratos Análogos	\$0.00	\$0.00	Flujos Netos de Efectivo por Actividades de Financiamiento	-\$39,859,521.09	-\$3,793,653.47
Transferencias a la Seguridad Social	\$0.00	\$0.00	Incremento/Disminución Neta en el Efectivo y Equivalentes al Efectivo	\$27,174,521.93	-\$2,530,268.24
Donativos	\$0.00	\$0.00	Efectivo y Equivalentes al Efectivo al Inicio del Ejercicio	\$2,037,023.53	\$4,567,291.73
Transferencias al Exterior	\$0.00	\$0.00	Efectivo y Equivalentes al Efectivo al Final del Ejercicio	\$29,211,545.46	\$2,037,023.54
Participaciones	\$0.00	\$0.00			
Aportaciones	\$0.00	\$0.00			
Convenios	\$0.00	\$1,853,124.60			
Otras Aplicaciones de Operación	\$5,617,060.58	\$25,418,382.39			
Flujos Netos de Efectivo por Actividades de Operación	\$49,394,103.72	\$31,652,707.82			

Bajo protesta de decir verdad, declaro que el contenido de este Estado de Flujos de Efectivo es correcto y responsable del emisor.



PRESIDENCIA MUNICIPAL
CONSTITUCIONAL
FORTÍN, VER.
2018-2021
L. ANTONIO MANSUR OVIEDO
PRESIDENTE MUNICIPAL

SINDICATURA MUNICIPAL

C. FIDEL SERRANO GARCÍA
REGIDOR TERCERO

C. F. RAMÓN ESTRADA BANZI
TESORERERÍA MUNICIPAL

H. AYUNTAMIENTO CONSTITUCIONAL
de Fortín, Ver. 2018 - 2021
TESORERÍA

H. AYUNTAMIENTO CONSTITUCIONAL
DE FORTÍN, VER. 2018 - 2021
REGIDURÍA TERCERA



H. Congreso del Estado de Veracruz de Ignacio de la Llave
LXV Legislatura 2018-2021
Secretaría de Fiscalización
Fortín



ESTADO DE DEUDA PÚBLICA

Del 1 de enero al 30 de septiembre de 2020

DEUDA PÚBLICA	No. Y FECHA DE LA GOE DE APROB. II. CONGRESO	No. Y FECHA DE REG. EN SHCP	TIPO DE DEUDA	CLASIFICACIÓN DE DEUDA	FECHA DE CONTRATACIÓN	MONTO ORIGINAL DE LA DEUDA	PLAZO	SALDO FINAL DEL EJERCICIO ANTERIOR	AJUSTE AL VALOR DE LA DEUDA +/-	CAPITAL PAGADO EN EL PRESENTE EJERCICIO	INTERESES PAGADOS EN EL PRESENTE EJERCICIO	SALDO AL Del 1 de enero al 30 de septiembre de 2020
Instituciones de crédito						\$0.00		\$0.00	\$0.00	\$0.00	\$0.00	\$0.00
Títulos y Valores						\$5,770,662.00		\$6,692,165.95	\$97,562.89	\$256,803.98	\$539,171.95	\$6,532,924.86
138 y 139/2009	No.: 138 Y 139 Fecha: 2020-01-31	No.: 138/139 Fecha: 2020-01-31	extraordinaria	largo plazo	2008-12-16	\$5,770,662.00	28 años	\$6,692,165.95	\$97,562.89	\$256,803.98	\$539,171.95	\$6,532,924.86
Arrendamientos Financiero						\$0.00		\$0.00	\$0.00	\$0.00	\$0.00	\$0.00
Otros Pasivos						\$0.00		\$58,682,428.91	\$0.00	\$5,529,269.52	\$0.00	\$53,153,159.39
Total Deuda Y Otros Pasivos						\$5,770,662.00		\$65,374,594.86	\$97,562.89	\$5,786,073.50	\$539,171.95	\$59,686,084.25

L.A. ANTONIO MANRIQUEZ
PRESIDENCIA MUNICIPAL
H. AYUNTAMIENTO
PRESIDENTE MUNICIPAL
7 018-2021

M.A. AYUNTAMIENTO CONSTITUCIONAL
LIC. ROSA ANA MARRON REYES
SINDICA ÚNICA MUNICIPAL
MUNICIPAL

C. FIDEL FERRAN GARCÍA SANCHEZ
REGIDOR TERCERA
REGIDURIA TERCERA

C. P. RAMÓN ESTRADA PANZI
TESORERO MUNICIPAL
TESORERIA

H. Ayuntamiento Constitucional
de Fortín, Ver. 2018 - 2021



Estado Analítico del Ejercicio del Presupuesto de Egresos
Clasificación Administrativa

del 1 de enero al 30 de septiembre de 2020

Concepto	Egresos					
	Aprobado	Ampliaciones / Reducciones	Modificado	Devengado	Pagado	Subejercicio
	1	2	3 = (1 + 2)	4	5	6 = (3 - 4)
Dirección de Obras Públicas	\$75,610,027.00	\$-34,218,094.82	\$41,391,932.18	\$2,105,163.73	\$2,105,163.73	\$39,286,768.45
Tesorería	\$96,261,065.95	\$49,403,828.58	\$145,664,894.53	\$91,788,310.70	\$91,788,310.70	\$53,876,583.83
Agentes Municipales	-	\$343,830.00	\$343,830.00	\$240,825.13	\$240,825.13	\$103,004.87
Total del Gasto	\$171,871,092.95	\$15,529,563.76	\$187,400,656.71	\$94,134,299.56	\$94,134,299.56	\$93,266,357.15



PRESIDENCIA MUNICIPAL
H. AYUNTAMIENTO
CONSTITUCIONAL
FORTÍN, VER.

L.A. ANTONIO MANSUR OVIEDO
PRESIDENTE MUNICIPAL

H. Ayuntamiento Constitucional
de Fortín, Ver. 2018 - 2021

C. ROSA ANA RAMON REYES
SINDICATA MUNICIPAL

C. FIDEL RAMON CARLOS SANCHEZ
REGIDOR TERCERO

H. AYUNTAMIENTO CONSTITUCIONAL
DE FORTÍN, VER. 2018 - 2021
REGIDURIA TERCERA

C.P. RAMON ESTRADA PANZI
TESORERO MUNICIPAL

H. Ayuntamiento Constitucional
de Fortín, Ver. 2018 - 2021
TESORERIA



SIGMAVER
Fortín


Estado Analítico del Ejercicio del Presupuesto de Egresos
Clasificación Económica (por Tipo de Gasto)



del 1 de enero al 30 de septiembre de 2020

Concepto	Egresos					
	Aprobado	Ampliaciones / Reducciones	Modificado	Devengado	Pagado	Subejercicio
	1	2	3 = (1 + 2)	4	5	6 = (3 - 4)
Gasto Corriente	\$96,029,934.81	\$35,382,125.87	\$131,412,060.68	\$85,526,534.57	\$85,526,534.57	\$45,885,526.11
Gasto de Capital	\$75,610,027.00	\$-23,267,555.41	\$52,342,471.59	\$6,188,558.01	\$6,188,558.01	\$46,153,913.58
Amortización de la deuda y disminución de pasivos	\$231,131.14	\$3,414,993.30	\$3,646,124.44	\$2,419,206.98	\$2,419,206.98	\$1,226,917.46
Pensiones y Jubilaciones	-	-	-	-	-	-
Participaciones	-	-	-	-	-	-
Total del Gasto	\$171,871,092.95	\$15,529,563.76	\$187,400,656.71	\$94,134,299.56	\$94,134,299.56	\$93,266,357.15




 PRESIDENCIA MUNICIPAL
 H. AYUNTAMIENTO
 CONSTITUCIONAL
 FORTÍN, VER.
 2018-2021

L.A. ANTONIO MANSUR OVIEDO
PRESIDENTE MUNICIPAL


 M. Ayuntamiento
 de Fortín
 SINDICA UNICA MUNICIPAL

LIC. ROSA ANA MARA MON REYES
SINDICA UNICA MUNICIPAL


 C. DE FABIAN GARCIA SANCHEZ
 SECRETARIO

H. AYUNTAMIENTO CONSTITUCIONAL
DE FORTÍN, VER. 2018 - 2021
REGIDURIA TERCERA



H. Ayuntamiento Constitucional
de Fortín, Ver. 2018 - 2021
TESORERIA

C.P. RAMÓN ESTRADA PANZI
TESORERO MUNICIPAL



Estado Analítico del Ejercicio del Presupuesto de Egresos
Clasificación Funcional (Finalidad y Función)



del 1 de enero al 30 de septiembre de 2020

Concepto	Egresos					Subejercicio
	Aprobado	Ampliaciones / Reducciones	Modificado	Devengado	Pagado	
	1	2	3 = (1 + 2)	4	5	6 = (3 - 4)
Gobierno	\$171,639,961.81	\$12,114,570.46	\$183,754,532.27	\$91,715,092.58	\$91,715,092.58	\$92,039,439.69
Legislación	-	-	-	-	-	-
Justicia	-	-	-	-	-	-
Coordinación de la política de gobierno	-	-	-	-	-	-
Relaciones Exteriores	\$171,639,961.81	\$12,114,570.46	\$183,754,532.27	\$91,715,092.58	\$91,715,092.58	\$92,039,439.69
Asuntos Financieros Y Hacendarios	-	-	-	-	-	-
Seguridad Nacional	-	-	-	-	-	-
Asuntos de Orden Público y de Seguridad Interior	-	-	-	-	-	-
Otros Servicios Generales	-	-	-	-	-	-
Desarrollo Social	-	-	-	-	-	-
Protección Ambiental	-	-	-	-	-	-
Vivienda y Servicios a la Comunidad	-	-	-	-	-	-
Salud	-	-	-	-	-	-
Recreación, Cultura y Otras Manifestaciones Sociales	-	-	-	-	-	-
Educación	-	-	-	-	-	-
Protección Social En Salud	-	-	-	-	-	-
Otros Asuntos Sociales	-	-	-	-	-	-
Desarrollo Económico	-	-	-	-	-	-
Asuntos Económicos, Comerciales y Laborales en General	-	-	-	-	-	-
Agropecuaria, Silvicultura, Pesca y Caza	-	-	-	-	-	-
Combustibles y Energía	-	-	-	-	-	-
Minería, Manufacturas y Construcción	-	-	-	-	-	-
Transporte	-	-	-	-	-	-
Comunicaciones	-	-	-	-	-	-
Turismo	-	-	-	-	-	-
Ciencia, Tecnología e Innovación	-	-	-	-	-	-
Otras Industrias y Otros Asuntos Económicos	-	-	-	-	-	-
Otras No Clasificadas en Funciones Anteriores	\$231,131.14	\$3,414,993.30	\$3,646,124.44	\$2,419,206.98	\$2,419,206.98	\$1,226,917.46
Transacciones De La Deuda Pública / Costo Financiero De La Deuda	\$203,131.14	\$3,414,993.30	\$3,646,124.44	\$2,419,206.98	\$2,419,206.98	\$1,226,917.46
Saneamiento Del Sistema Financiero	-	-	-	-	-	-
Adeudos De Ejercicios Fiscales Anteriores	-	-	-	-	-	-
Total del Gasto	\$171,871,092.95	\$15,529,563.76	\$187,400,656.71	\$94,134,299.56	\$94,134,299.56	\$93,266,357.15



PRESIDENCIA MUNICIPAL
H. AYUNTAMIENTO
CONSTITUCIONAL
FORTÍN, VER.
2018-2021

LA ANTO MANSUR OVIEDO
PRESIDENTE MUNICIPAL

H. Ayuntamiento Constitucional
MUNICIPAL
FORTÍN, VER.

D. PABLO GARCÍA SÁNCHEZ
REGIDOR TERCERA

CIP RAMÓN ESTRADA PANZI
TESORERO MUNICIPAL



H. Ayuntamiento Constitucional
de Fortín, Ver. 2018 - 2021

TESORERIA

H. AYUNTAMIENTO CONSTITUCIONAL
DE FORTÍN, VER. 2018 - 2021
REGIDURIA TERCERA



SIGMAVER
Fortín

Estado Analítico del Ejercicio del Presupuesto de Egresos
Clasificación por Objeto del Gasto (Capítulo y Concepto)



del 1 de enero al 30 de septiembre de 2020

Concepto	Egresos					Subejercicio
	Aprobado	Ampliaciones / Reducciones	Modificado	Devengado	Pagado	
	1	2	3 = (1 + 2)	4	5	6 = (3 - 4)
Servicios personales						
Remuneraciones al Personal de Carácter Permanente	\$61,449,533.76	\$1,184,708.59	\$62,634,242.35	\$40,298,413.52	\$40,298,413.52	\$22,335,828.83
Remuneraciones al personal de carácter transitorio	\$52,514,418.21	\$608,771.63	\$53,123,189.84	\$37,791,032.19	\$37,791,032.19	\$15,332,157.65
Remuneraciones adicionales y especiales	\$6,087,485.00	-	\$6,087,485.00	\$618,189.80	\$618,189.80	\$5,469,295.20
Seguridad social	\$1,836,886.84	\$263,705.04	\$2,100,591.88	\$1,165,064.85	\$1,165,064.86	\$935,527.02
Otras prestaciones sociales y económicas	\$1,010,743.71	\$312,231.92	\$1,322,975.63	\$724,126.67	\$724,126.67	\$598,848.96
Previsiones	-	-	-	-	-	-
Pago de estímulos a servidores públicos	-	-	-	-	-	-
Materiales y suministros						
Materiales de administración, emisión de documentos y artículos oficiales	\$11,203,492.27	\$5,885,084.02	\$17,088,576.29	\$11,572,162.13	\$11,572,162.13	\$5,516,414.16
Alimentos y utensilios	\$1,673,839.43	\$-525,454.38	\$1,148,385.05	\$1,020,058.43	\$1,020,058.43	\$128,326.62
Materias primas y materiales de producción y comercialización	\$4,132,103.93	\$233,544.69	\$4,365,648.62	\$1,230,131.92	\$1,230,131.92	\$3,135,516.70
Materiales y artículos de construcción y de reparación	-	\$2,767,252.27	\$2,767,252.27	\$2,112,870.93	\$2,112,870.93	\$654,381.34
Productos químicos, farmacéuticos y de laboratorio	\$70,168.63	\$672,265.47	\$742,434.10	\$742,399.01	\$742,399.01	\$35.09
Combustibles, lubricantes y aditivos	\$5,009,860.99	\$2,281,699.73	\$7,291,560.72	\$5,881,477.08	\$5,881,477.08	\$1,410,083.64
Vestuario, blancos, prendas de protección y artículos deportivos	\$72,926.22	\$258,140.24	\$551,068.46	\$381,967.66	\$381,967.66	\$149,100.80
Materiales y suministros para seguridad	\$208,202.1	\$69,789.00	\$69,789.00	\$57,189.00	\$57,189.00	\$12,600.00
Herramientas, refacciones y accesorios menores	\$20,219,027.37	\$127,847.00	\$172,438.07	\$146,068.10	\$146,068.10	\$26,369.97
Servicios generales						
Servicios básicos	\$7,749,058.86	\$20,481,652.75	\$40,700,680.12	\$25,276,046.01	\$25,276,046.01	\$15,424,634.11
Servicios de arrendamiento	\$1,459,719.98	\$1,800,395.70	\$9,549,454.56	\$6,580,112.51	\$6,580,112.51	\$2,969,342.05
Servicios Profesionales, Científicos y Técnicos y Otros Servicios	\$92,554.60	\$2,593,880.20	\$4,053,600.18	\$2,868,406.14	\$2,868,406.14	\$1,185,194.04
Servicios financieros, bancarios y comerciales	\$158,067.96	\$4,407,323.85	\$4,499,878.45	\$1,836,518.30	\$1,836,518.30	\$1,703,909.93
Servicios de instalación, reparación, mantenimiento y conservación	\$3,636,494.71	\$2,346,448.83	\$2,504,516.79	\$8,637,461.35	\$8,637,461.35	\$4,981,798.77
Servicios de comunicación social y publicidad	\$1,081,507.97	\$230,000.00	\$1,311,507.97	\$918,746.14	\$918,746.14	\$392,761.83
Servicios de traslado y viáticos	\$815,992.32	\$-4,793.76	\$811,198.56	\$180,711.38	\$180,711.38	\$630,487.18
Servicios oficiales	\$2,653,458.90	\$-676,934.13	\$1,976,524.77	\$608,096.40	\$608,096.40	\$1,368,428.37
Otros servicios generales	\$2,572,172.07	\$-197,433.35	\$2,374,738.72	\$850,025.27	\$850,025.27	\$1,524,713.45
Transferencias, asignaciones, subsidios y otras ayudas						
Transferencias internas y asignaciones al sector público	\$1,694,706.15	\$1,852,674.27	\$3,547,380.42	\$2,339,262.58	\$2,339,262.58	\$1,208,117.84
	-	\$1,394,925.00	\$1,394,925.00	\$1,394,925.00	\$1,394,925.00	-



SIGMAVER
Fortín

Estado Analítico del Ejercicio del Presupuesto de Egresos
Clasificación por Objeto del Gasto (Capítulo y Concepto)




del 1 de enero al 30 de septiembre de 2020

Transferencias al resto del sector público	\$1,694,706.15	\$457,749.27	\$2,152,455.42	\$944,337.58	\$944,337.58	\$1,208,117.84
Subsidios y subvenciones						
Ayudas sociales						
Pensiones y jubilaciones						
Transferencias a Fideicomisos, Mandatos y Contratos Análogos						
Transferencias a la seguridad social						
Donativos						
Transferencias al exterior						
Bienes muebles, inmuebles e intangibles		\$3,959,497.60	\$3,959,497.60	\$3,435,632.00	\$3,435,632.00	\$523,865.60
Mobiliario y equipo de administración		\$181,564.00	\$181,564.00	\$26,564.00	\$26,564.00	\$155,000.00
Mobiliario y equipo educacional y recreativo						
Equipo e instrumental médico y de laboratorio		\$2,485,126.54	\$2,485,126.54	\$2,200,000.00	\$2,200,000.00	\$285,126.54
Vehículos y equipo de transporte		\$486,000.00	\$486,000.00	\$442,403.50	\$442,403.50	\$43,596.50
Equipo de defensa y seguridad		\$788,200.66	\$788,200.66	\$748,058.10	\$748,058.10	\$40,142.56
Maquinaria, otros equipos y herramientas						
Activos biológicos						
Bienes inmuebles						
Activos intangibles		\$18,606.40	\$18,606.40	\$18,606.40	\$18,606.40	
Inversión pública	\$75,610,027.00	\$24,602,681.95	\$51,007,345.05	\$5,188,558.01	\$5,188,558.01	\$45,818,787.04
Construcciones en Proceso en Bienes de Dominio Público	\$75,610,027.00	\$33,189,108.39	\$42,420,918.61	\$5,188,558.01	\$5,188,558.01	\$37,232,360.60
Construcciones en Proceso en Bienes Propios		\$8,586,426.44	\$8,586,426.44			\$8,586,426.44
Estudios, Formulación y Evaluación de Proyectos						
Inversiones financieras y otras provisiones						
Inversiones para el fomento de actividades productivas						
Participaciones y Aportaciones de Capital						
Títulos y Valores a Largo Plazo						
Préstamos Otorgados a Largo Plazo						
Fideicomisos, Mandatos y Contratos Análogos						
Inversiones a Largo Plazo						
Provisiones para contingencias y otras erogaciones especiales						
Participaciones y aportaciones						
Participaciones						
Aportaciones						
Convenios						
Deuda pública	\$1,694,306.40	\$6,768,628.48	\$8,462,934.88	\$6,024,225.31	\$6,024,225.31	\$2,438,709.57
Amortización de la deuda pública	\$231,131.14	\$25,672.84	\$256,803.98	\$256,803.98	\$256,803.98	



H. AYUNTAMIENTO CONSTITUCIONAL
DE FORTÍN, VER. 2018 - 2021
REGIDURIA TERCERA





SIGMAVER
Fortín

Estado Analítico del Ejercicio del Presupuesto de Egresos
Clasificación por Objeto del Gasto (Capítulo y Concepto)




del 1 de enero al 30 de septiembre de 2020

Intereses de la deuda pública	\$1,434,999.98	\$1,434,999.98	\$539,171.95	\$895,828.03
Comisiones de la deuda pública	-	-	-	-
Gastos de la deuda pública	\$28,175.28	\$28,175.28	\$20,307.54	\$7,867.74
Costo por coberturas	-	-	-	-
Apoyos financieros	-	-	-	-
Adeudos de ejercicios fiscales anteriores (ADEFAS)	\$6,742,955.64	\$6,742,955.64	\$5,207,941.84	\$1,535,013.80
Total del Gasto	\$14,871,998.95	\$187,400,666.71	\$94,134,299.56	\$93,266,357.15



PRISIDENCIA MUNICIPAL
H. AYUNTAMIENTO
CONSTITUCIONAL
FORTÍN, VER.
2018-2021

L.A. ANTONIO MANSUR OVIEDO
PRESIDENTE MUNICIPAL



H. AYUNTAMIENTO CONSTITUCIONAL
DE FORTÍN, VER. 2018 - 2021
REGIDURIA TERCERA



LUCIA ROSA AYNA MARRON REYES
SINDICA UNICA MUNICIPAL

SINDICATURA
MUNICIPAL

C.P. RAMON ESTRADA PANZI
TESORERO MUNICIPAL



H. Ayuntamiento Constitucional
de Fortín, Ver. 2018 - 2021
TESORERIA




Estado de Situación Financiera

Al 31 de Diciembre de 2019 y al 30 de Septiembre de 2020

Concepto	2020	31 de Diciembre de 2019	Concepto	2020	31 de Diciembre de 2019
ACTIVO			PASIVO		
ACTIVO CIRCULANTE			PASIVO CIRCULANTE		
Efectivo y Equivalentes	\$29,211,545.46	\$2,037,023.54	Cuentas por Pagar a Corto Plazo	\$51,371,193.96	\$56,056,237.58
Derechos a Recibir Efectivo o Equivalentes	\$1,657,121.67	\$326,597.25	Documentos por Pagar a Corto Plazo	\$0.00	\$0.00
Derechos a Recibir Bienes o Servicios	\$11,769,905.84	\$415,907.08	Porción a Corto Plazo de la Deuda Pública a Largo Plazo	\$0.00	\$0.00
Inventarios	\$0.00	\$0.00	Titulos y Valores a Corto Plazo	\$0.00	\$0.00
Almacenes	\$0.00	\$0.00	Pasivos Diferidos a Corto Plazo	\$0.00	\$0.00
Estimación por Perdida o Deterioro de Activos Circulantes	\$139,533,105.84	\$139,533,105.84	Fondos y Bienes de Terceros en Garantía y/o Administración a Corto Plazo	\$0.00	\$0.00
Otros Activos Circulantes	\$0.00	\$0.00	Provisiones a Corto Plazo	\$0.00	\$0.00
TOTAL DE ACTIVOS CIRCULANTES	\$182,171,678.81	\$142,312,633.71	Otros Pasivos a Corto Plazo	\$29,927.94	\$0.00
ACTIVO NO CIRCULANTE			TOTAL DE PASIVOS CIRCULANTES	\$51,401,121.90	\$56,056,237.58
Inversiones Financieras a Largo Plazo	\$736,319.86	\$1,032,027.68	PASIVO NO CIRCULANTE		
Derechos a Recibir Efectivo o Equivalentes a Largo Plazo	\$1,936,989.59	\$16,142.19	Cuentas por Pagar a Largo Plazo	\$1,752,037.49	\$2,626,191.33
Bienes Inmuebles, Infraestructura y Construcciones en Proceso	\$350,102,428.50	\$380,444,320.72	Documentos por Pagar a Largo Plazo	\$0.00	\$0.00
Bienes Muebles	\$19,212,913.44	\$15,795,887.84	Deuda Pública a Largo Plazo	\$6,532,924.86	\$6,692,165.97
Activos Intangibles	\$980,996.00	\$962,389.60	Pasivos Diferidos a Largo Plazo	\$0.00	\$0.00
Depreciación, Deterioro y Amortización Acumulada de Bienes	-\$12,608,354.57	-\$7,565,012.73	Fondos y Bienes de Terceros en Garantía y/o Administración a Largo Plazo	\$0.00	\$0.00
Activos Diferidos	\$0.00	\$0.00	Provisiones a Largo Plazo	\$0.00	\$0.00
Estimación por Perdida o Deterioro de Activos no Circulantes	\$0.00	\$0.00	TOTAL DE PASIVOS NO CIRCULANTES	\$8,284,962.35	\$9,318,357.30
Otros Activos no Circulantes	\$0.00	\$0.00	TOTAL DEL PASIVO	\$59,686,084.25	\$65,374,594.88
TOTAL DE ACTIVOS NO CIRCULANTES	\$360,361,292.82	\$390,685,755.30	HACIENDA PÚBLICA/ PATRIMONIO		
TOTAL DEL ACTIVO	\$542,532,971.63	\$532,998,389.01	HACIENDA PÚBLICA/PATRIMONIO CONTRIBUIDO		
			Aportaciones	\$133,207.48	\$133,207.48
			Donaciones de Capital	\$0.00	\$0.00
			Actualización de la Hacienda Pública/Patrimonio	\$0.00	\$0.00
			HACIENDA PÚBLICA /PATRIMONIO GENERADO		
			Resultados del Ejercicio (Ahorro/Desahorro)	\$49,394,103.72	\$31,652,707.82
			Resultados de Ejercicios Anteriores	\$83,870,168.29	\$88,303,521.80
			Revalúos	\$316,243,619.65	\$316,243,619.65
			Reservas	\$0.00	\$0.00
			Rectificaciones de Resultados de Ejercicios Anteriores	\$33,205,788.24	\$31,290,737.38
			EXCESO O INSUFICIENCIA EN LA ACTUALIZACION DE LA HACIENDA PÚBLICA/PATRIMONIO		
			Resultado por Posición Monetaria	\$0.00	\$0.00
			Resultado por Tenencia de Activos no Monetarios	\$0.00	\$0.00
			TOTAL HACIENDA PÚBLICA/PATRIMONIO	\$482,846,887.38	\$467,623,794.13
			TOTAL DEL PASIVO Y HACIENDA PÚBLICA/PATRIMONIO	\$542,532,971.63	\$532,998,389.01

Bajo protesta de decir verdad declaramos que los Estados Financieros y sus Notas son fidedignos y reflejan con exactitud la responsabilidad del emisor.



L.A. ANTONIO MANSUR OVIEDO
PRESIDENTE MUNICIPAL

H. Ayuntamiento Constitucional
de Fortín, Ver. 2018 - 2021

SINDICATURA MUNICIPAL

LIC. ROSA ANA MARANON REYES
SÍNDICA ÚNICA MUNICIPAL



C. FIDEL SABA BARON SANCHEZ
REGIDOR TERCERO

H. Ayuntamiento Constitucional
de Fortín, Ver. 2018 - 2021

C.P. RAMON ESTRADA PANZIESORERIA
TESORERO MUNICIPAL

H. AYUNTAMIENTO CONSTITUCIONAL
DE FORTÍN, VER. 2018 - 2021
REGIDURÍA TERCERA



Fortín

Estado de Variación en la Hacienda Pública
Del 1 de enero al 30 de septiembre de 2020



Concepto	Hacienda Pública/Patrimonio Contribuido	Hacienda Pública/Patrimonio Generado de Ejercicios Anteriores	Hacienda Pública/Patrimonio Generado del Ejercicio	Exceso o Insuficiencia en la Actualización de la Hacienda Pública / Patrimonio	TOTAL
Hacienda Pública/Patrimonio Contribuido Neto 2019	\$133,207.48				\$133,207.48
Aportaciones	\$133,207.48				\$133,207.48
Donaciones de Capital	\$0.00				\$0.00
Actualización de la Hacienda Pública/Patrimonio	\$0.00				\$0.00
Hacienda Pública/Patrimonio Generado Neto 2019		\$435,837,878.83	\$31,652,707.82		\$467,490,586.65
Resultados del Ejercicio (Ahorro/Desahorro)		\$88,303,521.80	\$31,652,707.82		\$88,303,521.80
Resultados de Ejercicios Anteriores		\$316,243,619.65			\$316,243,619.65
Revalúos		\$0.00			\$0.00
Reservas		\$31,290,737.38			\$31,290,737.38
Rectificaciones de Resultados de Ejercicios Anteriores				\$0.00	\$0.00
Exceso o Insuficiencia en la Actualización de la Hacienda Pública/Patrimonio Neto 2019				\$0.00	\$0.00
Resultado por Posición Monetaria				\$0.00	\$0.00
Resultado por Tenencia de Activos no Monetarios				\$0.00	\$0.00
Hacienda Pública/Patrimonio Neto Final del Ejercicio 2019	\$133,207.48	\$435,837,878.83	\$31,652,707.82	\$0.00	\$467,623,794.13
Cambios en la Hacienda Pública/Patrimonio Contribuido Neto 2020	\$0.00				\$0.00
Aportaciones	\$0.00				\$0.00
Donaciones de Capital	\$0.00				\$0.00
Actualización de la Hacienda Pública/Patrimonio	\$0.00				\$0.00
Variaciones de la Hacienda Pública/Patrimonio Generado Neto 2020					
Resultados del Ejercicio (Ahorro/Desahorro)		-\$4,433,353.51	\$19,656,446.76		\$15,223,093.25
Resultados de Ejercicios Anteriores		-\$4,433,353.51	\$49,394,103.72		\$49,394,103.72
Revalúos			-\$31,652,707.82		-\$36,086,061.33
Reservas			\$0.00		\$0.00
Rectificaciones de Resultados de Ejercicios Anteriores			\$0.00		\$0.00
Rectificaciones de Resultados de Ejercicios Anteriores			\$1,915,050.86		\$1,915,050.86
Cambios en el Exceso o Insuficiencia en la Actualización de la Hacienda Pública/Patrimonio Neto 2020				\$0.00	\$0.00
Resultado por Posición Monetaria				\$0.00	\$0.00
Resultado por Tenencia de Activos no Monetarios				\$0.00	\$0.00
Saldo Neto en la Hacienda Pública/Patrimonio 2020	\$133,207.48	\$431,404,525.32	\$51,309,154.58	\$0.00	\$482,846,887.38

Bajo protesta de decir verdad declaramos que los Estados Financieros y sus Notas son razonablemente correctos y responsabilidad del emisor





PRESIDENCIA MUNICIPAL
H. AYUNTAMIENTO
CONSTITUCIONAL
FORTÍN, VER.
 LIC. ANTONIO MANSUR OMEZOTI
 PRESIDENTE MUNICIPAL



MUNICIPAL
 LIC. ROSA ANA WATSON FORTES
 SINDICA ÚNICA MUNICIPAL




 C. FIDEL YERBALEZ GARCÍA SANCHEZ
 TESORERO MUNICIPAL



 C. P. RAMÓN ESTRADA PANZI
 TESORERO MUNICIPAL



 H. Ayuntamiento Constitucional
 de Fortín, Ver. 2018 - 2021
TESORERIA



H. Congreso del Estado de Veracruz de Ignacio de la Llave
LXXV Legislatura 2018 – 2021
Secretaría de Fiscalización




H. Ayuntamiento del Municipio de Fortín, Veracruz
INFORME SOBRE PASIVOS CONTINGENTES
AL 30 DE SEPTIEMBRE DE 2020

Concepto	MONTO
<div data-bbox="662 575 821 1505" style="border: 1px solid black; padding: 10px; font-size: 2em; font-weight: bold;">SIN MOVIMIENTOS</div>	


 PRESIDENCIA MUNICIPAL
 H. AYUNTAMIENTO
 CONSTITUCIONAL
 FORTÍN, VER.
 2018-2021

LIC. ANTONIO MANSUR OVIEDO
PRESIDENTE MUNICIPAL


 C. FIDEL PABIAN GARCÍA SÁNCHEZ
 REGIDOR TERCERO MUNICIPAL

H. AYUNTAMIENTO CONSTITUCIONAL
DE FORTÍN, VER. 2018 - 2021
REGIDURIA TERCERA


 M. Ayuntamiento Constitucional
 Fortín, Ver. 2018-2021

LIC. ROSA ANA MARAÑÓN REYES
SÍNDICO ÚNICO MUNICIPAL



H. Ayuntamiento Constitucional
de Fortín, Ver. 2018 - 2021


 TESORERIA
 C.P. RAMON ESTRADA PANZI
 TESORERO MUNICIPAL

COMISIÓN DE HACIENDA MUNICIPAL