



Fortín
Estado de Flujos de Efectivo
Del 1 de enero al 28 de febrero de 2023
(cifras en pesos)


Concepto	2023	2022
Flujos de Efectivo de las Actividades de Operación		
Origen	\$37,403,975.37	\$198,857,786.79
Impuestos	\$10,503,671.48	\$17,800,248.89
Cuotas y Aportaciones de Seguridad Social	\$0.00	\$0.00
Contribuciones de Mejoras	\$30,434.73	\$465,883.41
Derechos	\$7,475,756.23	\$15,404,400.40
Productos	\$110,587.89	\$1,304,188.78
Aprovechamientos	\$5,165.71	\$2,735.00
Ingresos por Venta de Bienes y Prestación de Servicios	\$1,319,884.33	\$8,849,387.45
Participaciones, Aportaciones, Convenios, Incentivos Derivados de la Colaboración Fiscal y Fondos Distintos de Aportaciones	\$17,949,330.86	\$148,351,890.03
Transferencias, Asignaciones, Subsidios y Subvenciones, y Pensiones y Jubilaciones	\$0.00	\$104,152.23
Otros Orígenes de Operación	\$9,144.14	\$6,574,900.60
Aplicación	\$16,551,445.65	\$175,424,109.49
Servicios Personales	\$9,190,165.28	\$60,109,912.00
Materiales y Suministros	\$2,293,931.92	\$15,484,447.51
Servicios Generales	\$5,046,282.15	\$40,291,657.64
Transferencias Internas y Asignaciones al Sector Público	\$0.00	\$0.00
Transferencias al Resto del Sector Público	\$0.00	\$406.00
Subsidios y Subvenciones	\$0.00	\$116,872.09
Ayudas Sociales	\$21,066.30	\$535,281.51
Pensiones y Jubilaciones	\$0.00	\$0.00
Transferencias a Fideicomisos, Mandatos y Contratos Análogos	\$0.00	\$0.00
Transferencias a la Seguridad Social	\$0.00	\$0.00
Donativos	\$0.00	\$0.00
Transferencias al Exterior	\$0.00	\$0.00
Participaciones	\$0.00	\$0.00
Aportaciones	\$0.00	\$0.00
Convenios	\$0.00	\$0.00
Otras Aplicaciones de Operación	\$0.00	\$58,885,532.74
Flujos Netos de Efectivo por Actividades de Operación	\$20,852,529.72	\$23,433,677.30
Flujos de Efectivo de las Actividades de Inversión		
Origen	\$2,316,623.53	\$0.00
Bienes Inmuebles, Infraestructura y Construcciones en Proceso	\$0.00	\$0.00
Bienes Muebles	\$0.00	\$0.00
Otros Orígenes de Inversión	\$2,316,623.53	\$0.00
Aplicación	\$609,584.19	\$29,016,328.06
Bienes Inmuebles, Infraestructura y Construcciones en Proceso	\$0.00	\$5,600,000.00
Bienes Muebles	\$0.00	\$2,882,225.28
Otras Aplicaciones de Inversión	\$609,584.19	\$20,534,102.78
Flujos Netos de Efectivo por Actividades de Inversión	\$1,707,039.34	-\$29,016,328.06
Flujo de Efectivo de las Actividades de Financiamiento		
Origen	\$1.00	\$21,919,702.26



Fortín
Estado de Flujos de Efectivo
Del 1 de enero al 28 de febrero de 2023
(cifras en pesos)

Endeudamiento Neto	\$0.00	\$0.00
Interno	\$0.00	\$0.00
Externo	\$0.00	\$0.00
Otros Orígenes de Financiamiento	\$1.00	\$21,919,702.26
Aplicación	\$14,861,450.60	\$1,403,982.38
Servicios de la Deuda	\$0.00	\$26,609.24
Interno	\$0.00	\$26,609.24
Externo	\$0.00	\$0.00
Otras Aplicaciones de Financiamiento	\$14,861,450.60	\$1,377,373.14
Flujos Netos de Efectivo por Actividades de Financiamiento	-\$14,861,449.60	\$20,515,719.88
Incremento/Disminución Neta en el Efectivo y Equivalentes al Efectivo	\$7,698,119.46	\$14,933,069.12
Efectivo y Equivalentes al Efectivo al Inicio del Ejercicio	\$14,439,140.54	\$116,251.42
Efectivo y Equivalentes al Efectivo al Final del Ejercicio	\$22,137,260.00	\$15,049,320.54

Bajo protesta de decir verdad declaramos que los Estados Financieros y sus Notas son razonablemente correctos y responsabilidad del emisor



H. Ayuntamiento Constitucional
de Fortín, Ver. 2022 - 2025
PRESIDENCIA
C. GERARDO ROSALES VICTORIA
PRESIDENTE MUNICIPAL

C.P.C. JOSÉ ALFREDO JIMÉNEZ
ANDRADE
TESORERO MUNICIPAL

H. Ayuntamiento Constitucional
de Fortín, Ver. 2022 - 2025
TESORERO



C. IXCHEL ZITLALLY ESPIRITU APOLINAR
REGIDORA SEGUNDA

C. ELISABETH NAVARRO GINEZ
SÍNDICA ÚNICA MUNICIPAL

H. Ayuntamiento Constitucional
de Fortín, Ver. 2022 - 2025
SINDICATURA



CORTE DE CAJA
CORRESPONDIENTE AL MES DE FEBRERO DEL AÑO 2023

Fortin

No. CTA	CONCEPTOS	1	2
	SALDO INICIAL DE LA CUENTA DE CAJA		\$1,067,590.00
1.1.1.1.01	Caja General	\$1,067,590.00	
	ENTRADAS		
4.1.1	Impuestos	\$2,110,155.36	
4.1.2	Cuotas y Aportaciones de Seguridad Social	\$0.00	
4.1.3	Contribuciones de Mejoras	\$8,081.80	
4.1.4	Derechos	\$1,556,177.14	
4.1.5	Productos	\$0.00	
4.1.6	Aprovechamientos	\$16.00	
4.1.7	Ingresos por Venta de Bienes y Prestación de Servicios	\$38,626.22	
4.3.9.9	Otros Ingresos y Beneficios Varios	\$207.48	
4.2.1.3.01.01.01.01	Recursos ZOFEMAT	\$0.00	
4.2.1.3.01.09.01.01	Trámites de Administración del Agua	\$0.00	
2.1.1.4.03	Convenios por Pagar a Corto Plazo	\$0.00	
2.1.9	Otros Pasivos a Corto Plazo	\$0.00	
	TOTAL DE INGRESOS EN CAJA		\$3,713,264.00
	APLICACIONES		
1.1.1.1.01	Depósitos Bancarios realizados en el mes (abonos en caja)	\$4,312,322.00	
1.1.1.1.01	Pagos en efectivo de caja	\$0.00	
	TOTAL DE APLICACIONES		\$4,312,322.00
	SALDO FINAL DE CAJA		\$468,532.00
	COMPROBACIÓN		
	Saldo en Caja según corte	\$468,532.00	
1.1.1.1.01	Saldo final en Caja Sistema Contable	\$468,532.00	
	DIFERENCIA	\$0.00	


C. GERARDO ROSALES VICTORIA
PRESIDENTE MUNICIPAL
H. Ayuntamiento Constitucional de Fortín, Ver. 2022 - 2025
PRESIDENCIA


C. IXCHEL ZITLALLY ESPÍRITU APOLINAR
REGIDORA SEGUNDA
H. Ayuntamiento Constitucional de Fortín, Ver. 2022 - 2025
REGIDURÍA SEGUNDA


C. ELISABETH NAVARRO GINEZA
SÍNDICA ÚNICA MUNICIPAL
H. Ayuntamiento Constitucional de Fortín, Ver. 2022 - 2025
SINDICATURA


C.P.C. JOSÉ ALFREDO JIMÉNEZ ANDRADE
TESORERO MUNICIPAL
H. Ayuntamiento Constitucional de Fortín, Ver. 2022 - 2025
TESORERO



Fortín
Estado de Actividades
Del 1 de enero al 28 de febrero de 2023
(Cifras en Pesos)

Concepto	2023	2022
INGRESOS Y OTROS BENEFICIOS		
INGRESOS DE GESTIÓN	19,445,500.37	43,826,843.93
Impuestos	10,503,671.48	17,800,248.89
Cuotas y Aportaciones de Seguridad Social	0.00	0.00
Contribuciones de Mejoras	30,434.73	465,883.41
Derechos	7,475,756.23	15,404,400.40
Productos	110,587.89	1,304,188.78
Aprovechamientos	5,165.71	2,735.00
Ingresos por Venta de Bienes y Prestación de Servicios	1,319,884.33	8,849,387.45
PARTICIPACIONES, APORTACIONES, CONVENIOS, INCENTIVOS DERIVADOS DE LA COLABORACIÓN FISCAL, FONDOS DISTINTOS DE APORTACIONES, TRANSFERENCIAS, ASIGNACIONES, SUBSIDIOS Y SUBVENCIONES, PENSIONES Y JUBILACIONES	17,949,330.86	148,456,042.26
Participaciones, Aportaciones, Convenios, Incentivos Derivados de la Colaboración Fiscal y Fondos Distintos de Aportaciones	17,949,330.86	148,351,890.03
Transferencias, Asignaciones, Subsidios y Subvenciones, y Pensiones y Jubilaciones	0.00	104,152.23
OTROS INGRESOS Y BENEFICIOS	9,144.14	6,574,900.60
Ingresos Financieros	0.00	0.00
Incremento por Variación de Inventarios	0.00	0.00
Disminución del Exceso de Estimaciones por Pérdida o Deterioro u Obsolescencia	0.00	0.00
Disminución del Exceso de Provisiones	0.00	0.00
Otros Ingresos y Beneficios Varios	9,144.14	6,574,900.60
Total de Ingresos y otros beneficios	\$37,403,975.37	\$198,857,786.79
GASTOS Y OTRAS PÉRDIDAS		
GASTOS DE FUNCIONAMIENTO	16,530,379.35	115,886,017.15
Servicios Personales	9,190,165.28	60,109,912.00
Materiales y Suministros	2,293,931.92	15,484,447.51
Servicios Generales	5,046,282.15	40,291,657.64
TRANSFERENCIAS, ASIGNACIONES, SUBSIDIOS Y OTRAS AYUDAS	21,066.30	652,559.60
Transferencias Internas y Asignaciones al Sector Público	0.00	0.00
Transferencias al Resto del Sector Público	0.00	406.00
Subsidios y Subvenciones	0.00	116,872.09
Ayudas Sociales	21,066.30	535,281.51
Pensiones y Jubilaciones	0.00	0.00
Transferencias a Fideicomisos, Mandatos y Contratos Análogos	0.00	0.00
Transferencias a la Seguridad Social	0.00	0.00
Donativos	0.00	0.00
Transferencias al Exterior	0.00	0.00
PARTICIPACIONES Y APORTACIONES	0.00	0.00
Participaciones	0.00	0.00
Aportaciones	0.00	0.00
Convenios	0.00	0.00
INTERESES, COMISIONES Y OTROS GASTOS DE LA DEUDA PÚBLICA	0.00	556,982.19
Intereses de la Deuda Pública	0.00	527,905.39
Comisiones de la Deuda Pública	0.00	0.00
Gastos de la Deuda Pública	0.00	29,076.80
Costo por Coberturas	0.00	0.00




Fortín
Estado de Actividades
Del 1 de enero al 28 de febrero de 2023
(Cifras en Pesos)

Apoyos Financieros	0.00	0.00
OTROS GASTOS Y PÉRDIDAS EXTRAORDINARIAS	0.00	6,748,586.60
Estimaciones, Depreciaciones, Deterioros, Obsolescencia y Amortizaciones	0.00	0.00
Provisiones	0.00	0.00
Disminución de Inventarios	0.00	0.00
Otros Gastos	0.00	6,748,586.60
INVERSIÓN PÚBLICA	0.00	51,579,963.95
Inversión Pública no Capitalizable	0.00	51,579,963.95
Total de gastos y otras pérdidas	\$16,551,445.65	\$175,424,109.49
Resultado del Ejercicio (Ahorro/Desahorro)	\$20,852,529.72	\$23,433,677.30

Bajo protesta de decir verdad declaramos que los Estados Financieros y sus Notas son razonablemente correctos y responsabilidad del emisor



[Signature]
H. Ayuntamiento Constitucional
de Fortín, Ver. 2022 - 2025
RESIDENCIA
 C. GERARDO ROSALES VICTORIA
 PRESIDENTE MUNICIPAL



H. Ayuntamiento Constitucional
de Fortín, Ver. 2022 - 2025
SINDICATURA
 C. ELISABETH NAVARRO GINEZ
 SÍNDICA ÚNICA MUNICIPAL



[Signature]
H. Ayuntamiento Constitucional
de Fortín, Ver. 2022 - 2025
REGIDURÍA SEGUNDA

C. IXCHEL ZITLALLY ESPIRITU APOLINAR
 REGIDORA SEGUNDA



[Signature]
H. Ayuntamiento Constitucional
de Fortín, Ver. 2022 - 2025
TESORERO
 C.P.C. JOSÉ ALFREDO JIMÉNEZ ANDRADE
 TESORERO MUNICIPAL



Fortín
Estado de Situación Financiera
Al 31 de Diciembre de 2022 y al 28 de Febrero de 2023
(Cifras en Pesos)

Concepto	2023	31 de Diciembre de 2022	Concepto	2023	31 de Diciembre de 2022
ACTIVO			PASIVO		
ACTIVO CIRCULANTE			PASIVO CIRCULANTE		
Efectivo y Equivalentes	\$22,137,260.00	\$14,439,140.54	Cuentas por Pagar a Corto Plazo	\$58,113,924.61	\$72,210,926.78
Derechos a Recibir Efectivo o Equivalentes	\$611,988.59	\$2,404.40	Documentos por Pagar a Corto Plazo	\$0.00	\$0.00
Derechos a Recibir Bienes o Servicios	\$516,237.80	\$2,832,861.33	Porción a Corto Plazo de la Deuda Pública a Largo Plazo	\$0.00	\$0.00
Inventarios	\$0.00	\$0.00	Títulos y Valores a Corto Plazo	\$0.00	\$0.00
Almacenes	\$0.00	\$0.00	Pasivos Diferidos a Corto Plazo	\$1.00	\$0.00
Estimación por Pérdida o Deterioro de Activos Circulantes	\$139,533,105.84	\$139,533,105.84	Garantía y/o Administración a Corto Plazo	\$0.00	\$0.00
Otros Activos Circulantes	\$0.00	\$0.00	Provisiones a Corto Plazo	\$0.00	\$0.00
TOTAL DE ACTIVOS CIRCULANTES	\$162,798,592.23	\$156,807,512.11	Otros Pasivos a Corto Plazo	-\$421,157.40	\$16,706.03
ACTIVO NO CIRCULANTE			TOTAL DE PASIVOS CIRCULANTES	\$57,692,768.21	\$72,227,632.81
Inversiones Financieras a Largo Plazo	\$1,002,291.44	\$1,002,291.44	PASIVO NO CIRCULANTE		
Derechos a Recibir Efectivo o Equivalentes a Largo Plazo	\$2,185,388.76	\$2,185,388.76	Cuentas por Pagar a Largo Plazo	\$0.00	\$0.00
Infraestructura y Construcciones en Proceso	\$430,011,000.00	\$430,011,000.00	Documentos por Pagar a Largo Plazo	\$0.00	\$0.00
Bienes Muebles	\$17,666,997.04	\$17,666,997.04	Deuda Pública a Largo Plazo	\$7,047,659.68	\$7,047,659.68
Activos Intangibles	\$636,956.00	\$636,956.00	Pasivos Diferidos a Largo Plazo	\$0.00	\$0.00
Depreciación, Deterioro y Amortización Acumulada de Activos Diferidos	-\$22,699,038.25	-\$22,699,038.25	Financiamientos y Bienes de Terceros en Garantía v/o Administración a Largo Plazo	\$0.00	\$0.00
Estimación por Pérdida o Deterioro de Activos no Circulantes	\$0.00	\$0.00	Provisiones a Largo Plazo	\$0.00	\$0.00
Otros Activos no Circulantes	\$0.00	\$0.00	TOTAL DE PASIVOS NO CIRCULANTES	\$7,047,659.68	\$7,047,659.68
TOTAL DE ACTIVOS NO CIRCULANTES	\$445,583,919.59	\$445,583,919.59	TOTAL DEL PASIVO	\$64,740,427.89	\$79,275,292.49
TOTAL DEL ACTIVO	\$608,382,511.82	\$602,391,431.70	HACIENDA PÚBLICA/ PATRIMONIO		
			HACIENDA PÚBLICA/PATRIMONIO CONTRIBUIDO		
			Aportaciones	\$133,207.48	\$133,207.48
			Donaciones de Capital	\$0.00	\$0.00
			Actualización de la Hacienda Pública/Patrimonio	\$0.00	\$0.00
			HACIENDA PÚBLICA /PATRIMONIO GENERADO		
			Resultados del Ejercicio (Ahorro/Desahorro)	\$20,852,529.72	\$23,433,677.30
			Resultados de Ejercicios Anteriores	\$101,105,636.78	\$77,672,945.48
			Revalúos	\$389,230,446.04	\$389,230,446.04
			Reservas	\$0.00	\$0.00



Fortín
Estado de Situación Financiera
Al 31 de Diciembre de 2022 y al 28 de Febrero de 2023
(Cifras en Pesos)

Rectificaciones de Resultados de Ejercicios Anteriores	\$32,930,443.91	\$33,256,042.91
EXCESO O INSUFICIENCIA EN LA ACTUALIZACIÓN DE LA HACIENDA		
Resultado por Posición Monetaria	\$0.00	\$0.00
Resultado por Tenencia de Activos no Monetarios	\$0.00	\$0.00
TOTAL HACIENDA PÚBLICA/PATRIMONIO	\$544,252,263.93	\$523,726,319.21
TOTAL DEL PASIVO Y HACIENDA PÚBLICA/PATRIMONIO	\$608,992,691.82	\$603,001,611.70

Bajo protesta de decir verdad declaramos que los Estados Financieros y sus Notas son razonablemente correctos y responsabilidad del emisor




H. Ayuntamiento Constitucional
de Fortín, Ver. 2022 - 2025
RESIDENCIA
C. GERARDO ROSALES VICTORIA
PRESIDENTE MUNICIPAL


ESTADOS UNIDOS MEXICANOS
H. Ayuntamiento Constitucional
de Fortín, Ver. 2022 - 2025
REGIDURÍA SEGUNDA
C. IXCHEL ZITLALLY ESPIRITU APOLINAR
REGIDORA SEGUNDA


ESTADOS UNIDOS MEXICANOS
H. Ayuntamiento Constitucional
de Fortín, Ver. 2022 - 2025
SINDICATURA
C. ELISABETH NAVARRO GINEZ
SÍNDICA ÚNICA MUNICIPAL


ESTADOS UNIDOS MEXICANOS
H. Ayuntamiento Constitucional
de Fortín, Ver. 2022 - 2025
TESORERO
C.P.C. JOSÉ ALFREDO JIMÉNEZ ANDRADE
TESORERO MUNICIPAL



Fortín

Estado de Variación en la Hacienda Pública
Del 1 de enero al 28 de febrero de 2023

Concepto	Hacienda Pública/Patrimonio Contribuido	Hacienda Pública/Patrimonio Generado de Ejercicios Anteriores	Hacienda Pública/Patrimonio Generado del Ejercicio	Exceso o Insuficiencia en la Actualización de la Hacienda Pública / Patrimonio	TOTAL
Hacienda Pública/Patrimonio Contribuido Neto 2022	\$133,207.48				\$133,207.48
Aportaciones	\$133,207.48				\$133,207.48
Donaciones de Capital	\$0.00				\$0.00
Actualización de la Hacienda Pública/Patrimonio	\$0.00				\$0.00
Hacienda Pública/Patrimonio Generado Neto 2022		\$500,159,434.43	\$23,433,677.30		\$523,593,111.73
Resultados del Ejercicio (Ahorro/Desahorro)			\$23,433,677.30		\$23,433,677.30
Resultados de Ejercicios Anteriores		\$77,672,945.48			\$77,672,945.48
Revalúos		\$389,230,446.04			\$389,230,446.04
Reservas		\$0.00			\$0.00
Rectificaciones de Resultados de Ejercicios Anteriores		\$33,256,042.91			\$33,256,042.91
Exceso o Insuficiencia en la Actualización de la Hacienda Pública/Patrimonio Neto 2022				\$0.00	\$0.00
Resultado por Posición Monetaria				\$0.00	\$0.00
Resultado por Tenencia de Activos no Monetarios				\$0.00	\$0.00
Hacienda Pública/Patrimonio Neto Final del Ejercicio 2022	\$133,207.48	\$500,159,434.43	\$23,433,677.30	\$0.00	\$523,726,319.21
Cambios en la Hacienda Pública/Patrimonio Contribuido Neto 2023	\$0.00				\$0.00
Aportaciones	\$0.00				\$0.00
Donaciones de Capital	\$0.00				\$0.00
Actualización de la Hacienda Pública/Patrimonio	\$0.00				\$0.00
Variaciones de la Hacienda Pública/Patrimonio Generado Neto 2023		\$23,432,691.30	-\$2,906,746.58		\$20,525,944.72
Resultados del Ejercicio (Ahorro/Desahorro)			\$20,852,529.72		\$20,852,529.72
Resultados de Ejercicios Anteriores		\$23,432,691.30	-\$23,433,677.30		-\$986.00
Revalúos			\$0.00		\$0.00
Reservas			\$0.00		\$0.00

Rectificaciones de Resultados de Ejercicios Anteriores			-325,599.00		-325,599.00
Cambios en el Exceso o Insuficiencia en la Actualización de la Hacienda Pública/Patrimonio Neto 2023				\$0.00	\$0.00
Resultado por Posición Monetaria				\$0.00	\$0.00
Resultado por Tenencia de Activos no Monetarios				\$0.00	\$0.00
Hacienda Pública/Patrimonio Neto Final del Ejercicio 2023	\$133,207.48	\$523,592,125.73	\$20,526,930.72	\$0.00	\$544,252,263.93

Bajo protesta de decir verdad declaramos que los Estados Financieros y sus Notas son razonablemente correctos y responsabilidad del emisor



M. Ayuntamiento Constitucional de Fortín, Ver. 2022 - 2025
PRESIDENCIA

C. GERARDO ROSALES VICTORIA
 PRESIDENTE MUNICIPAL

M. Ayuntamiento Constitucional de Fortín, Ver. 2022 - 2025
SINDICATURA

C. ELISABETH NAVARRO GÍNEZ
 SÍNDICA ÚNICA MUNICIPAL

H. Ayuntamiento Constitucional de Fortín, Ver. 2022 - 2025
REGIDURÍA SEGUNDA

C. IXCHEL ZITLALLI ESPIRITU APOLINAR
 REGIDORA SEGUNDA

M. Ayuntamiento Constitucional de Fortín, Ver. 2022 - 2025
TESORERO

C.P.C. JOSÉ ALFREDO JIMÉNEZ ANDRADE
 TESORERO MUNICIPAL





Fortín

Estado de Cambios en la Situación Financiera
Del 1 de enero al 28 de febrero de 2023

Fortín
(Cifras en Pesos)

Concepto	Origen	Aplicación
ACTIVO	\$2,316,623.53	\$8,307,703.65
Activo Circulante	\$2,316,623.53	\$8,307,703.65
Efectivo y Equivalentes	\$0.00	\$7,698,119.46
Derechos a Recibir Efectivo o Equivalentes	\$0.00	\$609,584.19
Derechos a Recibir Bienes o Servicios	\$2,316,623.53	\$0.00
Inventarios	\$0.00	\$0.00
Almacenes	\$0.00	\$0.00
Estimación por Pérdida o Deterioro de Activos Circulantes	\$0.00	\$0.00
Otros Activos Circulantes	\$0.00	\$0.00
Activo No Circulante	\$0.00	\$0.00
Inversiones Financieras a Largo Plazo	\$0.00	\$0.00
Derechos a Recibir Efectivo o Equivalentes a Largo Plazo	\$0.00	\$0.00
Bienes Inmuebles, Infraestructura y Construcciones en	\$0.00	\$0.00
Bienes Muebles	\$0.00	\$0.00
Activos Intangibles	\$0.00	\$0.00
Depreciación, Deterioro y Amortización Acumulada de Bienes	\$0.00	\$0.00
Activos Diferidos	\$0.00	\$0.00
Estimación por Pérdida o Deterioro de Activos no Circulantes	\$0.00	\$0.00
Otros Activos no Circulantes	\$0.00	\$0.00
PASIVO	\$1.00	\$14,534,865.60
PASIVO CIRCULANTE	\$1.00	\$14,534,865.60
Cuentas por Pagar a Corto Plazo	\$0.00	\$14,097,002.17
Documentos por Pagar a Corto Plazo	\$0.00	\$0.00
Porción a Corto Plazo de la Deuda Pública a Largo Plazo	\$0.00	\$0.00
Títulos y Valores a Corto Plazo	\$0.00	\$0.00
Pasivos Diferidos a Corto Plazo	\$1.00	\$0.00
Fondos y Bienes de Terceros en Garantía y/o Administración a	\$0.00	\$0.00
Provisiones a Corto Plazo	\$0.00	\$0.00
Otros Pasivos a Corto Plazo	\$0.00	\$437,863.43
PASIVO NO CIRCULANTE	\$0.00	\$0.00
Cuentas por Pagar a Largo Plazo	\$0.00	\$0.00
Documentos por Pagar a Largo Plazo	\$0.00	\$0.00
Deuda Pública a Largo Plazo	\$0.00	\$0.00
Pasivos Diferidos a Largo Plazo	\$0.00	\$0.00
Fondos y Bienes de Terceros en Garantía y/o Administración a	\$0.00	\$0.00
Provisiones a Largo Plazo	\$0.00	\$0.00
HACIENDA PÚBLICA/ PATRIMONIO	\$23,432,691.30	\$2,906,746.58
HACIENDA PÚBLICA/PATRIMONIO CONTRIBUIDO	\$0.00	\$0.00
Aportaciones	\$0.00	\$0.00
Donaciones de Capital	\$0.00	\$0.00
Actualización de la Hacienda Pública/Patrimonio	\$0.00	\$0.00
HACIENDA PÚBLICA /PATRIMONIO GENERADO	\$23,432,691.30	\$2,906,746.58



Fortín

Estado de Cambios en la Situación Financiera
Del 1 de enero al 28 de febrero de 2023

Fortín
(Cifras en Pesos)

Resultados del Ejercicio (Ahorro/Desahorro)	\$0.00	\$2,581,147.58
Resultados de Ejercicios Anteriores	\$23,432,691.30	\$0.00
Revalúos	\$0.00	\$0.00
Reservas	\$0.00	\$0.00
Rectificaciones de Resultados de Ejercicios Anteriores	\$0.00	\$325,599.00
EXCESO O INSUFICIENCIA EN LA ACTUALIZACIÓN DE LA	\$0.00	\$0.00
Resultados por Posición Monetaria	\$0.00	\$0.00
Resultados por Tenencia de Activos no Monetarios	\$0.00	\$0.00


Bajo protesta de decir verdad declaramos que los Estados Financieros y sus Notas, son razonablemente correctos y responsabilidad del emisor




C. GERARDO ROSALES VICTORIA
PRESIDENTE MUNICIPAL
ESTADOS UNIDOS MEXICANOS
H. Ayuntamiento Constitucional
de Fortín, Ver. 2022 - 2025
PRESIDENCIA


C. ELISABETH NAVARRO GINEZ
SINDICA ÚNICA MUNICIPAL
ESTADOS UNIDOS MEXICANOS
H. Ayuntamiento Constitucional
de Fortín, Ver. 2022 - 2025
SINDICATURA


C. IXCHEL ZITLALLY ESPIRITU APOLINAR
REGIDORA SEGUNDA
ESTADOS UNIDOS MEXICANOS
H. Ayuntamiento Constitucional
de Fortín, Ver. 2022 - 2025
REGIDURÍA SEGUNDA


C.P.C. JOSÉ ALFREDO JIMÉNEZ ANDRADE
TESORERO MUNICIPAL
ESTADOS UNIDOS MEXICANOS
H. Ayuntamiento Constitucional
de Fortín, Ver. 2022 - 2025
TESORERO