



Fortín
Estado de Variación en la Hacienda Pública
Del 1 de enero al 31 de mayo de 2023
(Cifras en pesos)



Concepto	Hacienda Pública/ Patrimonio Contribuido	Hacienda Pública/ Patrimonio Generado de Ejercicios Anteriores	Hacienda Pública/ Patrimonio Generado del Ejercicio	Exceso o Insuficiencia en la Actualización de la Hacienda Pública / Patrimonio	TOTAL
Hacienda Pública/ Patrimonio Contribuido Neto 2022	\$133,207.48				\$133,207.48
Aportaciones	\$133,207.48				\$133,207.48
Donaciones de Capital	\$0.00				\$0.00
Actualización de la Hacienda Pública/ Patrimonio	\$0.00				\$0.00
Hacienda Pública/ Patrimonio Generado Neto 2022		\$500,159,434.43	\$23,433,677.30		\$523,593,111.73
Resultados del Ejercicio (Ahorro/Desahorro)		\$77,672,945.48	\$23,433,677.30		\$77,672,945.48
Resultados de Ejercicios Anteriores		\$389,230,446.04			\$389,230,446.04
Revaluos		\$0.00			\$0.00
Reservas		\$33,256,042.91			\$33,256,042.91
Rectificaciones de Resultados de Ejercicios Anteriores				\$0.00	\$0.00
Exceso o Insuficiencia en la Actualización de la Hacienda Pública/ Patrimonio Neto				\$0.00	\$0.00
Resultado por Posición Monetaria				\$0.00	\$0.00
Resultado por Tenencia de Activos no Monetarios				\$0.00	\$0.00
Hacienda Pública/ Patrimonio Neto Final del Ejercicio 2022	\$133,207.48	\$500,159,434.43	\$23,433,677.30	\$0.00	\$523,726,319.21
Cambios en la Hacienda Pública/ Patrimonio Contribuido Neto 2023	\$0.00				\$0.00
Aportaciones	\$0.00				\$0.00
Donaciones de Capital	\$0.00				\$0.00
Actualización de la Hacienda Pública/ Patrimonio	\$0.00				\$0.00
Variaciones de la Hacienda Pública/ Patrimonio Generado Neto 2023		\$19,438,106.73	\$22,481,678.92		\$41,919,785.65
Resultados del Ejercicio (Ahorro/Desahorro)		\$19,438,106.73	\$46,228,093.12		\$46,228,093.12
Resultados de Ejercicios Anteriores			-\$23,433,677.30		-\$3,995,570.57
Revaluos			\$0.00		\$0.00
Reservas					\$0.00
Rectificaciones de Resultados de Ejercicios Anteriores			-\$312,736.90		-\$312,736.90
Cambios en el Exceso o Insuficiencia en la Actualización de la Hacienda				\$0.00	\$0.00
Resultado por Posición Monetaria				\$0.00	\$0.00
Resultado por Tenencia de Activos no Monetarios				\$0.00	\$0.00
Hacienda Pública/ Patrimonio Neto Final del Ejercicio 2023	\$133,207.48	\$519,597,541.16	\$45,915,356.22	\$0.00	\$565,646,104.86

Bajo protesta de decir verdad declaramos que los Estados Financieros y sus Notas son razonablemente correctos y son responsabilidad del emisor.



C. GERARDO ROSALES VICTORIA
PRESIDENTE MUNICIPAL
M. Ayuntamiento Constitucional
de Fortín, Ver. 2022 - 2023
PRESIDENCIA

C. ELISABETH NAVARRO GINEZ FORTIN, Ver. 2023 - 2025
SINDICA ÚNICA MUNICIPAL
SINDICATURA

C. IXCHEL ZITLALLY ESPIRITU
APOLINAR
REGIDORA SEGUNDA

C.P.C. JOSÉ ALFREDO JIMÉNEZ ANDRÉS
TESORERO MUNICIPAL

M. Ayuntamiento Constitucional
de Fortín, Ver. 2022 - 2025



CORTE DE CAJA
CORRESPONDIENTE AL MES DE MAYO DEL AÑO 2023



Fortín

No. CTA	CONCEPTOS	1	2
	SALDO INICIAL DE LA CUENTA DE CAJA		\$995.00
1.1.1.1.01	Caja General	\$995.00	
	ENTRADAS		
4.1.1	Impuestos	\$269,841.92	
4.1.2	Cuotas y Aportaciones de Seguridad Social	\$0.00	
4.1.3	Contribuciones de Mejoras	\$7,417.22	
4.1.4	Derechos	\$541,800.41	
4.1.5	Productos	\$0.00	
4.1.6	Aprovechamientos	\$0.00	
4.1.7	Ingresos por Venta de Bienes y Prestación de Servicios	\$35,330.62	
4.3.9.9	Otros Ingresos y Beneficios Varios	\$3,937.54	
4.2.1.3.01.01.01.0	Recursos ZOFEMAT	\$0.00	
4.2.1.3.01.09.01.0	Trámites de Administración del Agua	\$0.00	
2.1.1.4.03	Convenios por Pagar a Corto Plazo	\$0.00	
2.1.9	Otros Pasivos a Corto Plazo	\$0.00	
	TOTAL DE INGRESOS EN CAJA		\$858,327.71
	APLICACIONES		
1.1.1.1.01	Depósitos Bancarios realizados en el mes (abonos en caja)	\$771,563.00	
1.1.1.1.01	Pagos en efectivo de caja	\$86,764.71	
	TOTAL DE APLICACIONES		\$858,327.71
	SALDO FINAL DE CAJA		\$995.00

COMPROBACIÓN

1.1.1.1.01	Saldo en Caja según corte	\$995.00	
1.1.1.1.01	Saldo final en Caja Sistema Contable	\$995.00	
	DIFERENCIA	\$0.00	

M. Ayuntamiento Constitucional
C. GERARDO ROSALES VICTORIA
PRESIDENTE MUNICIPAL

ESTADOS UNIDOS MEXICANOS
M. Ayuntamiento Constitucional
de Fortín, Ver. 2022 - 2025
ELISABETH NAVARRO GINEZ
SÍNDICA ÚNICA MUNICIPAL

ESTADOS UNIDOS MEXICANOS
M. Ayuntamiento Constitucional
de Fortín, Ver. 2022 - 2025
REGIDORÍA SEGUNDA

ESTADOS UNIDOS MEXICANOS
C.P.C. JOSÉ ALFREDO JIMÉNEZ ANDRADE
TESORERO MUNICIPAL

M. Ayuntamiento Constitucional
de Fortín, Ver. 2022 - 2025
TESORERO



Fortín
ESTADO DE ACTIVIDADES
Del 1 de enero al 31 de mayo de 2023
(Cifras en Pesos)



CONCEPTO	2023	2022
INGRESOS Y OTROS BENEFICIOS		
INGRESOS DE GESTIÓN	28,659,007.31	43,826,843.93
Impuestos	13,206,670.62	17,800,248.89
Cuotas y Aportaciones de Seguridad Social	0.00	0.00
Contribuciones de Mejoras	69,798.39	465,883.41
Derechos	10,757,701.57	15,404,400.40
Productos	582,998.60	1,304,188.78
Aprovechamientos	5,529.34	2,735.00
Ingresos por Venta de Bienes y Prestación de Servicios	4,036,308.79	8,849,387.45
PARTICIPACIONES, APORTACIONES, CONVENIOS, INCENTIVOS DERIVADOS DE LA COLABORACIÓN FISCAL, FONDOS DISTINTOS DE APORTACIONES, TRANSFERENCIAS, ASIGNACIONES, SUBSIDIOS Y SUBVENCIONES, PENSIONES Y JUBILACIONES	65,817,734.76	148,456,042.26
Participaciones, Aportaciones, Convenios, Incentivos Derivados de la Colaboración Fiscal y Fondos Distintos de Aportaciones	65,817,734.76	148,351,890.03
Transferencias, Asignaciones, Subsidios y Subvenciones, y Pensiones y Jubilaciones	0.00	104,152.23
OTROS INGRESOS Y BENEFICIOS	22,264.91	6,574,900.60
Ingresos Financieros	0.00	0.00
Incremento por Variación de Inventarios	0.00	0.00
Disminución del Exceso de Estimaciones por Pérdida o Deterioro u Obsolescencia	0.00	0.00
Disminución del Exceso de Provisiones	0.00	0.00
Otros Ingresos y Beneficios Varios	22,264.91	6,574,900.60
Total de Ingresos y otros beneficios	94,499,006.98	198,857,786.79
GASTOS Y OTRAS PÉRDIDAS		
GASTOS DE FUNCIONAMIENTO	48,226,279.28	115,886,017.15
Servicios Personales	24,322,096.03	60,109,912.00
Materiales y Suministros	7,544,741.06	15,484,447.51
Servicios Generales	16,359,442.19	40,291,657.64
TRANSFERENCIAS, ASIGNACIONES, SUBSIDIOS Y OTRAS AYUDAS	72,221.08	652,559.60
Transferencias Internas y Asignaciones al Sector Público	0.00	0.00
Transferencias al Resto del Sector Público	0.00	406.00
Subsidios y Subvenciones	0.00	116,872.09
Ayudas Sociales	72,221.08	535,281.51
Pensiones y Jubilaciones	0.00	0.00
Transferencias a Fideicomisos, Mandatos y Contratos Análogos	0.00	0.00
Transferencias a la Seguridad Social	0.00	0.00
Donativos	0.00	0.00
Transferencias al Exterior	0.00	0.00
PARTICIPACIONES Y APORTACIONES	0.00	0.00
Participaciones	0.00	0.00
Aportaciones	0.00	0.00
Convenios	0.00	0.00
INTERESES, COMISIONES Y OTROS GASTOS DE LA DEUDA PÚBLICA	0.00	556,982.19
Intereses de la Deuda Pública	0.00	527,905.39
Comisiones de la Deuda Pública	0.00	0.00
Gastos de la Deuda Pública	0.00	29,076.80




Fortín
ESTADO DE ACTIVIDADES
Del 1 de enero al 31 de mayo de 2023
(Cifras en Pesos)





Costo por Coberturas	0.00	0.00
Apoyos Financieros	0.00	0.00
OTROS GASTOS Y PÉRDIDAS EXTRAORDINARIAS	0.00	6,748,586.60
Estimaciones, Depreciaciones, Deterioros, Obsolescencia y Amortizaciones	0.00	0.00
Provisiones	0.00	0.00
Disminución de Inventarios	0.00	0.00
Otros Gastos	0.00	6,748,586.60
INVERSIÓN PÚBLICA	0.00	51,579,963.95
Inversión Pública no Capitalizable	0.00	51,579,963.95
Total de Gastos y otras Pérdidas	48,298,500.36	175,424,109.49
Resultados del Ejercicio (Ahorro/Desahorro)	46,200,506.62	23,433,677.30


Bajo protesta de decir verdad declaramos que los Estados Financieros y sus Notas son razonablemente correctos y responsabilidad del emisor




H. Ayuntamiento Constitucional
de Fortín, Ver. 2022 - 2025
C. GERARDO ROSALES VICTORIA
PRESIDENTE MUNICIPAL


H. Ayuntamiento Constitucional
de Fortín, Ver. 2022 - 2025
SÍNDICA ÚNICA MUNICIPAL
C. ELISABETH NAVARRO GINEZ
SÍNDICA ÚNICA MUNICIPAL


H. Ayuntamiento Constitucional
de Fortín, Ver. 2022 - 2025
REGIDURÍA SEGUNDA
C. IXCHEL ZITLALLY ESPIRITU APOLINAR
REGIDORA SEGUNDA


H. Ayuntamiento Constitucional
de Fortín, Ver. 2022 - 2025
TESORERO MUNICIPAL
C.P.C. JOSÉ ALFREDO JIMÉNEZ ANDRADE
TESORERO



Estado de Cambios en la Situación Financiera
Del 1 de enero al 31 de mayo de 2023



Fortín
(Cifras en Posos)

Concepto	Origen	Aplicación
ACTIVO	\$649,489.82	\$24,930,609.77
Activo Circulante	\$0.00	\$23,744,213.51
Efectivo y Equivalentes	\$0.00	\$20,883,838.53
Derechos a Recibir Efectivo o Equivalentes	\$0.00	\$2,043,815.81
Derechos a Recibir Bienes o Servicios	\$0.00	\$816,559.17
Inventarios	\$0.00	\$0.00
Almacenes	\$0.00	\$0.00
Estimación por Pérdida o Deterioro de Activos Circulantes	\$0.00	\$0.00
Otros Activos Circulantes	\$0.00	\$0.00
Activo No Circulante	\$649,489.82	\$1,186,396.26
Inversiones Financieras a Largo Plazo	\$649,489.82	\$0.00
Derechos a Recibir Efectivo o Equivalentes a Largo Plazo	\$0.00	\$0.00
Bienes Inmuebles, Infraestructura y Construcciones en Proceso	\$0.00	\$481,309.58
Bienes Muebles	\$0.00	\$164,875.59
Activos Intangibles	\$0.00	\$0.00
Depreciación, Deterioro y Amortización Acumulada de Bienes	\$0.00	\$0.00
Activos Diferidos	\$0.00	\$540,211.09
Estimación por Pérdida o Deterioro de Activos no Circulantes	\$0.00	\$0.00
Otros Activos no Circulantes	\$0.00	\$0.00
PASIVO	\$3,117,326.17	\$20,755,991.87
PASIVO CIRCULANTE	\$1.00	\$20,755,991.87
Cuentas por Pagar a Corto Plazo	\$0.00	\$20,732,894.15
Documentos por Pagar a Corto Plazo	\$0.00	\$0.00
Porción a Corto Plazo de la Deuda Pública a Largo Plazo	\$0.00	\$0.00
Títulos y Valores a Corto Plazo	\$0.00	\$0.00
Pasivos Diferidos a Corto Plazo	\$1.00	\$0.00
Fondos y Bienes de Terceros en Garantía y/o Administración a Corto Plazo	\$0.00	\$0.00
Provisiones a Corto Plazo	\$0.00	\$0.00
Otros Pasivos a Corto Plazo	\$0.00	\$23,097.72
PASIVO NO CIRCULANTE	\$3,117,325.17	\$0.00
Cuentas por Pagar a Largo Plazo	\$0.00	\$0.00
Documentos por Pagar a Largo Plazo	\$3,117,325.17	\$0.00
Deuda Pública a Largo Plazo	\$0.00	\$0.00
Pasivos Diferidos a Largo Plazo	\$0.00	\$0.00
Fondos y Bienes de Terceros en Garantía y/o Administración a Largo Plazo	\$0.00	\$0.00
Provisiones a Largo Plazo	\$0.00	\$0.00
HACIENDA PÚBLICA/ PATRIMONIO	\$42,232,522.55	\$312,736.90
HACIENDA PÚBLICA/PATRIMONIO CONTRIBUIDO	\$0.00	\$0.00
Aportaciones	\$0.00	\$0.00
Donaciones de Capital	\$0.00	\$0.00
Actualización de la Hacienda Pública/Patrimonio	\$0.00	\$0.00
HACIENDA PÚBLICA /PATRIMONIO GENERADO	\$42,232,522.55	\$312,736.90
Resultados del Ejercicio (Ahorro/Desahorro)	\$22,794,415.82	\$0.00
Resultados de Ejercicios Anteriores	\$19,438,106.73	\$0.00
Revalúos	\$0.00	\$0.00
Reservas	\$0.00	\$0.00
Rectificaciones de Resultados de Ejercicios Anteriores	\$0.00	\$312,736.90
EXCESO O INSUFICIENCIA EN LA ACTUALIZACIÓN DE LA HACIENDA PÚBLICA/PATRIMONIO	\$0.00	\$0.00
Resultado por Posición Monetaria	\$0.00	\$0.00
Resultado por Tenencia de Activos no Monetarios	\$0.00	\$0.00



Estado de Cambios en la Situación Financiera
Del 1 de enero al 31 de mayo de 2023



Fortín
(Cifras en Pesos)

Bajo protesta de decir verdad declaramos que los Estados Financieros y sus Notas, son razonablemente correctos y son responsabilidad del emisor



M. Ayuntamiento Constitucional
de Fortín, Ver. 2022 - 2025
PRESIDENCIA

C. GERARDO ROSALES VICTORIA
PRESIDENTE MUNICIPAL



[Handwritten signature]

M. Ayuntamiento Constitucional
de Fortín, Ver. 2022 - 2025
LEGISLATURA

C. ELISABETH NAVARRO GINEZ
SÍNDICA ÚNICA MUNICIPAL



[Handwritten signature]

C. IXCHEL ZITLALLY ESPIRITU APOLINAR
REGIDORA SEGUNDA

M. Ayuntamiento Constitucional
de Fortín, Ver. 2022 - 2025
REGIDURÍA SEGUNDA

[Handwritten signature]

C.P.C. JOSÉ ALFREDO JIMÉNEZ ANDRADE
TESORERO MUNICIPAL



M. Ayuntamiento Constitucional
de Fortín, Ver. 2022 - 2025
TESORERO



Fortín
Estado de Flujos de Efectivo
Del 1 de enero al 31 de mayo de 2023
(cifras en pesos)



Concepto	2023	2022
Flujos de Efectivo de las Actividades de Operación		
Origen	\$94,499,006.98	\$198,857,786.7
Impuestos	\$13,206,670.62	\$17,800,248.89
Cuotas y Aportaciones de Seguridad Social	\$0.00	\$0.00
Contribuciones de Mejoras	\$69,798.39	\$465,883.41
Derechos	\$10,757,701.57	\$15,404,400.40
Productos	\$582,998.60	\$1,304,188.78
Aprovechamientos	\$5,529.34	\$2,735.00
Ingresos por Venta de Bienes y Prestación de Servicios	\$4,036,308.79	\$8,849,387.45
Participaciones, Aportaciones, Convenios, Incentivos Derivados de la Colaboración Fiscal y Fondos Distintos de Aportaciones	\$65,817,734.76	\$148,351,890.03
Transferencias, Asignaciones, Subsidios y Subvenciones, y Pensiones y Jubilaciones	\$0.00	\$104,152.23
Otros Orígenes de Operación	\$22,264.91	\$6,574,900.60
Aplicación	\$48,236,461.79	\$175,424,109.4
Servicios Personales	\$24,306,972.43	\$60,109,912.00
Materiales y Suministros	\$7,544,741.06	\$15,484,447.51
Servicios Generales	\$16,312,527.22	\$40,291,657.64
Transferencias Internas y Asignaciones al Sector Público	\$0.00	\$0.00
Transferencias al Resto del Sector Público	\$0.00	\$406.00
Subsidios y Subvenciones	\$0.00	\$116,872.09
Ayudas Sociales	\$72,221.08	\$535,281.51
Pensionamientos y Jubilaciones	\$0.00	\$0.00
Transferencias a Fidelcomisos, Mandatos y Contratos Análogos	\$0.00	\$0.00
Transferencias a la Seguridad Social	\$0.00	\$0.00
Donativos	\$0.00	\$0.00
Transferencias al Exterior	\$0.00	\$0.00
Participaciones	\$0.00	\$0.00
Aportaciones	\$0.00	\$0.00
Convenios	\$0.00	\$0.00
Otras Aplicaciones de Operación	\$0.00	\$58,885,532.74
Flujos Netos de Efectivo por Actividades de Operación	\$46,262,545.19	\$23,433,677.30
Flujos de Efectivo de las Actividades de Inversión		
Origen	\$649,489.82	\$0.00
Bienes Inmuebles, Infraestructura y Construcciones en Proceso	\$0.00	\$0.00
Bienes Muebles	\$0.00	\$0.00
Otros Orígenes de Inversión	\$649,489.82	\$0.00
Aplicación	\$4,082,223.31	\$29,016,328.06
Bienes Inmuebles, Infraestructura y Construcciones en Proceso	\$481,309.58	\$5,600,000.00
Bienes Muebles	\$164,875.59	\$2,882,225.28
Otras Aplicaciones de Inversión	\$3,436,038.14	\$20,534,102.78
Flujos Netos de Efectivo por Actividades de Inversión	-\$3,432,733.49	-\$29,016,328.06
Flujo de Efectivo de las Actividades de Financiamiento		
Origen	\$3,117,326.17	\$21,919,702.26
Endeudamiento Neto	\$0.00	\$0.00
Interno	\$0.00	\$0.00
Externo	\$0.00	\$0.00
Otros Orígenes de Financiamiento	\$3,117,326.17	\$21,919,702.26
Aplicación	\$25,064,299.34	\$1,403,982.38
Servicios de la Deuda	\$0.00	\$26,609.24
Interno	\$0.00	\$26,609.24



Fortín
Estado de Flujos de Efectivo
Del 1 de enero al 31 de mayo de 2023
 (cifras en pesos)



Externo	\$0.00	\$0.00
Otras Aplicaciones de Financiamiento	\$25,064,299.34	\$1,377,373.14
Flujos Netos de Efectivo por Actividades de Financiamiento	-21,946,973.17	\$20,515,719.88
Incremento/Disminución Neta en el Efectivo y Equivalentes al Efectivo	\$20,882,838.53	\$14,933,069.12
Efectivo y Equivalentes al Efectivo al Inicio del Ejercicio	\$14,439,140.54	\$116,251.42
Efectivo y Equivalentes al Efectivo al Final del Ejercicio	\$35,321,979.07	\$15,049,320.54

Bajo protesta de decir verdad declaramos que los Estados Financieros y sus Notas son razonablemente correctos y son responsabilidad del emis



M. Ayuntamiento Constitucional
de Fortín, Ver. 2022 - 2025

C. GERARDO ROSALES
VICTORIA
PRESIDENTE MUNICIPAL



M. Ayuntamiento Constitucional
de Fortín, Ver. 2022 - 2025

C. ELISABETH NAVARRO GÍNEZ
SÍNDICA ÚNICA MUNICIPAL



C. IXCHEL ZITLALLY ESPIRITU
APOLINAR
REGIDORA SEGUNDA



C.P.C. JOSÉ ALFREDO JIMÉNEZ
ANDRADE

TESORERO MUNICIPAL
Ayuntamiento Constitucional
de Fortín, Ver. 2022 - 2025
TESORERO



Fortín

Estado de Situación Financiera
Al 31 de Diciembre de 2022 y al 31 de Mayo de 2023
(Cifras en Pesos)



Concepto	2023	31 de Diciembre de 2022	Concepto	2023	31 de Diciembre de 2022
ACTIVO					
ACTIVO CIRCULANTE					
Efectivo y Equivalentes	\$35,321,979.07	\$14,439,140.54	Cuentas por Pagar a Corto Plazo	\$51,478,032.63	\$72,210,926.78
Derechos a Recibir Efectivo o Equivalentes	\$2,081,672.28	\$2,404.40	Documentos por Pagar a Corto Plazo	\$0.00	\$0.00
Derechos a Recibir Bienes o Servicios	\$3,649,420.50	\$2,832,861.33	Porción a Corto Plazo de la Deuda Pública a Largo Plazo	\$0.00	\$0.00
Inventarios	\$0.00	\$0.00	Títulos y Valores a Corto Plazo	\$0.00	\$0.00
Almacenes	\$0.00	\$0.00	Pasivos Diferidos a Corto Plazo	\$1.00	\$0.00
Estimación por Pérdida o Deterioro de Activos Circulantes	\$139,533,105.84	\$139,533,105.84	Fondos y Bienes de Terceros en Garantía y/o Administración a Corto Plazo	\$0.00	\$0.00
Otros Activos Circulantes	\$0.00	\$0.00	Provisiones a Corto Plazo	\$0.00	\$0.00
TOTAL DE ACTIVOS CIRCULANTES	\$180,586,177.69	\$156,807,512.11	Otros Pasivos a Corto Plazo	-\$6,391.69	\$16,706.03
ACTIVO NO CIRCULANTE					
Inversiones Financieras a Largo Plazo	\$352,801.62	\$1,002,291.44	TOTAL DE PASIVOS CIRCULANTES	\$51,471,641.94	\$72,227,632.81
Derechos a Recibir Efectivo o Equivalentes a Largo Plazo	\$2,185,388.76	\$2,185,388.76	PASIVO NO CIRCULANTE		
Bienes Inmuebles, Infraestructura y Construcciones en Proceso	\$430,492,309.58	\$430,011,000.00	Cuentas por Pagar a Largo Plazo	\$0.00	\$0.00
Bienes Muebles	\$17,831,872.63	\$17,666,997.04	Documentos por Pagar a Largo Plazo	\$3,117,325.17	\$0.00
Activos Intangibles	\$636,956.00	\$636,956.00	Deuda Pública a Largo Plazo	\$7,047,659.68	\$7,047,659.68
Depreciación, Deterioro y Amortización Acumulada de Bienes	-\$22,699,038.25	-\$22,699,038.25	Pasivos Diferidos a Largo Plazo	\$0.00	\$0.00
Activos Diferidos	\$17,320,535.69	\$16,780,324.60	Fondos y Bienes de Terceros en Garantía y/o Administración a Largo Plazo	\$0.00	\$0.00
Estimación por Pérdida o Deterioro de Activos no Circulantes	\$0.00	\$0.00	Provisiones a Largo Plazo	\$0.00	\$0.00
Otros Activos no Circulantes	\$0.00	\$0.00	TOTAL DE PASIVOS NO CIRCULANTES	\$10,164,984.85	\$7,047,659.68
TOTAL DE ACTIVOS NO CIRCULANTES	\$446,120,826.03	\$445,583,919.59	TOTAL DEL PASIVO	\$61,636,626.79	\$79,275,292.49
TOTAL DEL ACTIVO	\$626,707,003.72	\$602,391,431.70	HACIENDA PÚBLICA/ PATRIMONIO		
			HACIENDA PÚBLICA/PATRIMONIO CONTRIBUIDO		



Fortín

Estado de Situación Financiera
Al 31 de Diciembre de 2022 y al 31 de Mayo de 2023
(Cifras en Pesos)



Aportaciones	\$133,207.48	\$133,207.48
Donaciones de Capital	\$0.00	\$0.00
Actualización de la Hacienda Pública/Patrimonio	\$0.00	\$0.00
HACIENDA PÚBLICA /PATRIMONIO GENERADO		
Resultados del Ejercicio (Ahorro/Desahorro)	\$46,262,545.19	\$23,433,677.30
Resultados de Ejercicios Anteriores	\$97,111,052.21	\$77,672,945.48
Revalúos	\$389,230,446.04	\$389,230,446.04
Reservas	\$0.00	\$0.00
Rectificaciones de Resultados de Ejercicios Anteriores	\$32,943,306.01	\$33,256,042.91
EXCESO O INSUFICIENCIA EN LA ACTUALIZACIÓN		
Resultado por Posición Monetaria	\$0.00	\$0.00
Resultado por Tenencia de Activos no Monetarios	\$0.00	\$0.00
TOTAL HACIENDA PÚBLICA/PATRIMONIO	\$565,680,556.93	\$523,726,319.21
TOTAL DEL PASIVO Y HACIENDA PÚBLICA/PATRIMONIO	\$627,317,183.72	\$603,001,611.70

Bajo protesta de decir verdad declaramos que los Estados Financieros y sus Notas son razonablemente correctos y son responsabilidad del emisor




C. GERARDO ROSALES VICTORIA
PRESIDENTE MUNICIPAL
PRESIDENCIA


C. ELISABETH NAVARRO GINEVEZ
SINDICA ÚNICA MUNICIPAL



C. IXCHEL ZITLALLY ESPIRITU APOLINAR
REGIDORA SEGUNDA

C.P.C. JOSÉ ALFREDO JIMÉNEZ ANDRÉS
TESORERO MUNICIPAL

T